



## **Millî Reasürans Türk Anonim Şirketi**

**31 Aralık 2015**  
**Tarihinde Sona Eren**  
**Hesap Dönemine Ait**  
**Konsolide Olmayan Finansal Tablolar ve**  
**Bağımsız Denetçi Raporu**

**8 Şubat 2016**

*Bu rapor 2 sayfa bağımsız denetçi raporu ile  
80 sayfa konsolide olmayan finansal tablo ve  
dipnotlarından oluşmaktadır.*



Akis Bağımsız Denetim ve  
Serbest Muhasebeci Mali Müşavirlik A.Ş.  
Kavacık Rüzgarlı Bahçe Mah. Kavak Sok.  
No:29 Beykoz 34805 İstanbul  
Tel +90 (216) 681 90 00  
Fax +90 (216) 681 90 90  
www.kpmg.com.tr

## BAĞIMSIZ DENETÇİ RAPORU

### Milli Reasürans Türk Anonim Şirketi Yönetim Kurulu'na

#### Finansal Tablolara İlişkin Rapor

Milli Reasürans Türk Anonim Şirketi'nin ("Şirket") 31 Aralık 2015 tarihli konsolide olmayan bilançosu, aynı tarihte sona eren hesap dönemine ait; konsolide olmayan gelir tablosu, konsolide olmayan özsermaye değişim tablosu ve konsolide olmayan nakit akış tablosu ile önemli muhasebe politikalarını özetleyen dipnotlar ve diğer açıklayıcı notlardan oluşan ilişikteki konsolide olmayan finansal tablolarını denetlemiş bulunuyoruz.

#### *Yönetimin Finansal Tablolara İlişkin Sorumluluğu*

Şirket yönetimi; finansal tabloların sigortacılık mevzuatı gereği yürürlükte bulunan muhasebe ve finansal raporlamaya ilişkin düzenlemeler ve bunlar ile düzenlenmeyen konularda Türkiye Muhasebe Standartları hükümlerini içeren; "Sigortacılık Muhasebe ve Finansal Raporlama Mevzuatı"na uygun olarak hazırlanmasından, gerçeğe uygun bir biçimde sunumundan ve hata veya hile kaynaklı önemli yanlışlık içermeyen finansal tabloların hazırlanmasını sağlamak için gerekli gördüğü iç kontrolden sorumludur.

#### *Bağımsız Denetçinin Sorumluluğu*

Sorumluluğumuz, yaptığımız bağımsız denetime dayanarak, bu finansal tablolar hakkında görüş vermektir. Yaptığımız bağımsız denetim, sigortacılık mevzuatı gereği yürürlükte bulunan bağımsız denetim ilkelerine ilişkin düzenlemelere ve Kamu Gözetimi, Muhasebe ve Denetim Standartları Kurumu tarafından yayımlanan Türkiye Denetim Standartlarının bir parçası olan Bağımsız Denetim Standartlarına uygun olarak yürütülmüştür. Bu standartlar, etik hükümlere uygunluk sağlanmasını ve bağımsız denetimin, finansal tabloların önemli yanlışlık içerip içermediğine dair makul güvence elde etmek üzere planlanarak yürütülmesini gerektirmektedir.

Bağımsız denetim, finansal tablolardaki tutar ve açıklamalar hakkında denetim kanıtı elde etmek amacıyla denetim prosedürlerinin uygulanmasını içerir. Bu prosedürlerin seçimi, finansal tablolardaki hata veya hile kaynaklı "önemli yanlışlık" risklerinin değerlendirilmesi de dahil, bağımsız denetçinin mesleki muhakemesine dayanır. Bağımsız denetçi risk değerlendirmelerini yaparken, şartlara uygun denetim prosedürlerini tasarlamak amacıyla, işletmenin finansal tablolarının hazırlanması ve gerçeğe uygun sunumuyla ilgili iç kontrolü değerlendirir, ancak bu değerlendirme, işletmenin iç kontrolünün etkinliğine ilişkin bir görüş verme amacı taşımaz. Bağımsız denetim, bir bütün olarak finansal tabloların sunumunun değerlendirilmesinin yanı sıra, işletme yönetimi tarafından kullanılan muhasebe politikalarının uygunluğunun ve yapılan muhasebe tahminlerinin makul olup olmadığının değerlendirilmesini de içerir.

Bağımsız denetim sırasında elde ettiğimiz bağımsız denetim kanıtlarının, görüşümüzün oluşturulması için yeterli ve uygun bir dayanak oluşturduğuna inanıyoruz.

#### Görüş


Görüşümüze göre, ilişikteki konsolide olmayan finansal tablolar, Milli Reasürans Türk Anonim Şirketi'nin 31 Aralık 2015 tarihi itibarıyla konsolide olmayan finansal pozisyonunu, aynı tarihte sona eren hesap dönemine ait konsolide olmayan finansal performansını ve konsolide olmayan nakit akışlarını, Sigortacılık Muhasebe ve Finansal Raporlama Mevzuatı'na uygun olarak tüm önemli yönleriyle gerçeğe uygun bir biçimde sunmaktadır.

#### Mevzuattan Kaynaklanan Diğer Yükümlülüklerle İlişkin Rapor

- 1) TTK'nın 402'nci maddesinin dördüncü fıkrası uyarınca, Şirket'in 1 Ocak – 31 Aralık 2015 hesap döneminde defter tutma düzeninin, TTK ile Şirket esas sözleşmesinin finansal raporlamaya ilişkin hükümlerine uygun olmadığına dair önemli bir hususa rastlanmamıştır.
- 2) TTK'nın 402'nci maddesinin dördüncü fıkrası uyarınca Yönetim Kurulu tarafımıza denetim kapsamında istenen açıklamaları yapmış ve talep edilen belgeleri vermiştir.

Akis Bağımsız Denetim ve Serbest Muhasebeci Mali Müşavirlik A.Ş.  
A member of KPMG International Cooperative

  
Alper Güvenç  
Sorumlu Denetçi



8 Şubat 2016  
İstanbul, Türkiye

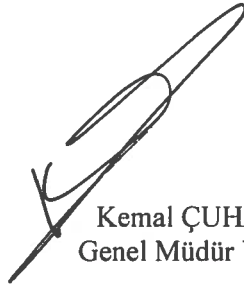
**MİLLÎ REASÜRANS TÜRK ANONİM ŞİRKETİ'NİN  
31 ARALIK 2015 TARİHİ İTİBARIYLA SONA EREN HESAP DÖNEMİNE  
AİT KONSOLİDE OLMAYAN FİNANSAL RAPORU**

T.C. Başbakanlık Hazine Müsteşarlığı tarafından yapılan düzenlemeler çerçevesinde yürürlükte bulunan muhasebe ilke ve standartlarına göre 31 Aralık 2015 tarihi itibarıyla sona eren hesap dönemine ait konsolide olmayan finansal tablolar ile bunlara ilişkin açıklama ve dipnotların "Sigorta ve Reasürans Şirketleri ile Emeklilik Şirketlerinin Finansal Raporlamaları Hakkında Yönetmelik" hükümlerine ve Şirketimiz muhasebe kayıtlarına uygun olduğunu belirtiriz.


İstanbul, 8 Şubat 2016



Şule SOYLU  
Grup Müdürü



Kemal ÇUHACI  
Genel Müdür Yardımcısı



Hasan Hulki YALÇIN  
Genel Müdür



Ertan TAN  
Aktüer

**İÇİNDEKİLER****SAYFA:**

<b>KONSOLİDE OLMAYAN BİLANÇO.....</b>	<b>1-5</b>
<b>KONSOLİDE OLMAYAN GELİR TABLOSU.....</b>	<b>6-8</b>
<b>KONSOLİDE OLMAYAN NAKİT AKIŞ TABLOSU .....</b>	<b>9</b>
<b>KONSOLİDE OLMAYAN ÖZKAYNAK DEĞİŞİM TABLOSU .....</b>	<b>10</b>
<b>KONSOLİDE OLMAYAN FİNANSAL TABLOLARA İLİŞKİN DİPNOTLAR .....</b>	<b>11-78</b>
DİPNOT 1 GENEL BİLGİLER.....	11-14
DİPNOT 2 ÖNEMLİ MUHASEBE POLİTİKALARININ ÖZETİ.....	14-36
DİPNOT 3 ÖNEMLİ MUHASEBE TAHMİNLERİ VE HÜKÜMLERİ .....	37
DİPNOT 4 SİGORTA VE FİNANSAL RİSKİN YÖNETİMİ .....	38-49
DİPNOT 5 BÖLÜM BİLGİLERİ .....	49
DİPNOT 6 MADDİ DURAN VARLIKLAR .....	50-51
DİPNOT 7 YATIRIM AMAÇLI GAYRİMENKULLER .....	52
DİPNOT 8 MADDİ OLMAYAN DURAN VARLIKLAR .....	53
DİPNOT 9 İŞTİRAKLERDEKİ YATIRIMLAR .....	54
DİPNOT 10 REASÜRANS VARLIKLARI VE YÜKÜMLÜLÜKLERİ .....	55
DİPNOT 11 FİNANSAL VARLIKLAR .....	56-58
DİPNOT 12 KREDİ VE ALACAKLAR .....	59
DİPNOT 13 TÜREV FİNANSAL ARAÇLAR.....	60
DİPNOT 14 NAKİT VE NAKİT BENZERİ VARLIKLAR .....	60
DİPNOT 15 ÖZSERMAYE .....	61-63
DİPNOT 16 DİĞER YEDEKLER VE İSTEĞE BAĞLI KATILIMIN SERMAYE BİLEŞENİ.....	64
DİPNOT 17 SİGORTA YÜKÜMLÜLÜKLERİ VE REASÜRANS VARLIKLARI.....	64-67
DİPNOT 18 YATIRIM ANLAŞMASI YÜKÜMLÜLÜKLERİ.....	67
DİPNOT 19 TİCARİ VE DİĞER BORÇLAR, ERTELENMİŞ GELİRLER .....	68
DİPNOT 20 FİNANSAL BORÇLAR .....	68
DİPNOT 21 ERTELENMİŞ VERGİLER.....	69
DİPNOT 22 EMEKLİLİK SOSYAL YARDIM YÜKÜMLÜLÜKLERİ.....	70-71
DİPNOT 23 DİĞER YÜKÜMLÜLÜKLER VE MASRAF KARŞILIKLARI.....	72
DİPNOT 24 NET SİGORTA PRİM GELİRİ .....	72
DİPNOT 25 AİDAT (ÜCRET) GELİRLERİ .....	72
DİPNOT 26 YATIRIM GELİRLERİ .....	72
DİPNOT 27 FİNANSAL VARLIKLARIN NET TAHAKKUK GELİRLERİ.....	72
DİPNOT 28 GERÇEĞE UYGUN DEĞER FARKI KAR VEYA ZARARA YANSITILAN AKTİFLER.....	72
DİPNOT 29 SİGORTA HAK VE TALEPLERİ.....	73
DİPNOT 30 YATIRIM SÖZLEŞMELERİ HAKLARI.....	73
DİPNOT 31 ZARURİ DİĞER GİDERLER .....	73
DİPNOT 32 GİDER ÇEŞİTLERİ.....	73
DİPNOT 33 ÇALIŞANLARA SAĞLANAN FAYDA GİDERLERİ.....	74
DİPNOT 34 FİNANSAL MALİYETLER.....	74
DİPNOT 35 GELİR VERGİLERİ .....	74
DİPNOT 36 NET KUR DEĞİŞİM GELİRLERİ.....	74
DİPNOT 37 HİSSE BAŞINA KAZANÇ .....	75
DİPNOT 38 HİSSE BAŞI KAR PAYI .....	75
DİPNOT 39 FAALİYETLERDEN YARATILAN NAKİT .....	76
DİPNOT 40 HİSSE SENEDİNE DÖNÜŞTÜRÜLEBİLİR TAHVİL .....	76
DİPNOT 41 PARAYA ÇEVİRİLEBİLİR İMTİYAZLI HİSSE SENETLERİ .....	76
DİPNOT 42 RİSKLER .....	76
DİPNOT 43 TAAHHÜTLER .....	76
DİPNOT 44 İŞLETME BİRLEŞMELERİ.....	76
DİPNOT 45 İLİŞKİLİ TARAFRLARLA İŞLEMLER .....	77-79
DİPNOT 46 RAPORLAMA DÖNEMİNDEN SONRA ORTAYA ÇIKAN OLAYLAR .....	79
DİPNOT 47 DİĞER.....	80

**Millî Reasürans Türk Anonim Şirketi**  
**31 Aralık 2015 Tarihi İtibarıyla**  
**Konsolide Olmayan Bilanço**  
*(Para Birimi: Türk Lirası (TL) olarak ifade edilmiştir.)*

<b>VARLIKLAR</b>			
<b>I- Cari Varlıklar</b>	<b>Dipnot</b>	<b>Bağımsız Denetimden Geçmiş Cari Dönem 31 Aralık 2015</b>	<b>Bağımsız Denetimden Geçmiş (Yeniden düzenlenmiş)<sup>(*)</sup> Önceki Dönem 31 Aralık 2014</b>
<b>A- Nakit ve Nakit Benzeri Varlıklar</b>	<b>14</b>	<b>991.998.486</b>	<b>742.193.459</b>
1- Kasa	14	34.971	16.329
2- Alınan Çekler		--	--
3- Bankalar	14	991.963.515	742.177.130
4- Verilen Çekler ve Ödeme Emirleri		--	--
5- Banka Garantili ve Üç Aydan Kısa Vadeli Kredi Kartı Alacakları		--	--
6- Diğer Nakit ve Nakit Benzeri Varlıklar		--	--
<b>B- Finansal Varlıklar ile Riski Sigortalara Ait Finansal Yatırımlar</b>	<b>11</b>	<b>477.908.745</b>	<b>490.228.721</b>
1- Satılmaya Hazır Finansal Varlıklar	11	477.908.745	484.276.534
2- Vadeye Kadar Elde Tutulacak Finansal Varlıklar		--	--
3- Alım Satım Amaçlı Finansal Varlıklar	11	--	5.952.187
4- Krediler		--	--
5- Krediler Karşılığı		--	--
6- Riski Hayat Poliçesi Sahiplerine Ait Finansal Yatırımlar		--	--
7- Şirket Hissesi		--	--
8- Finansal Varlıklar Değer Düşüklüğü Karşılığı		--	--
<b>C- Esas Faaliyetlerden Alacaklar</b>	<b>12</b>	<b>181.305.786</b>	<b>177.242.782</b>
1- Sigortacılık Faaliyetlerinden Alacaklar		--	--
2- Sigortacılık Faaliyetlerinden Alacaklar Karşılığı		--	--
3- Reasürans Faaliyetlerinden Alacaklar	12	117.776.513	116.110.547
4- Reasürans Faaliyetlerinden Alacaklar Karşılığı		--	--
5- Sigorta ve Reasürans Şirketleri Nezdindeki Depolar	12	63.529.273	61.132.235
6- Sigortalılara Krediler (İkrazlar)		--	--
7- Sigortalılara Krediler (İkrazlar) Karşılığı		--	--
8- Emeklilik Faaliyetlerinden Alacaklar		--	--
9- Esas Faaliyetlerden Kaynaklanan Şüpheli Alacaklar	4,2,12	12.133	9.788
10- Esas Faaliyetlerden Kaynaklanan Şüpheli Alacaklar Karşılığı	4,2,12	(12.133)	(9.788)
<b>D- İlişkili Taraflardan Alacaklar</b>		--	--
1- Ortaklardan Alacaklar		--	--
2- İştiraklerden Alacaklar		--	--
3- Bağlı Ortaklıklardan Alacaklar		--	--
4- Müşterek Yönetime Tabi Teşebbüslerden Alacaklar		--	--
5- Personelden Alacaklar		--	--
6- Diğer İlişkili Taraflardan Alacaklar		--	--
7- İlişkili Taraflardan Alacaklar Reeskontu		--	--
8- İlişkili Taraflardan Şüpheli Alacaklar		--	--
9- İlişkili Taraflardan Şüpheli Alacaklar Karşılığı		--	--
<b>E- Diğer Alacaklar</b>	<b>12</b>	<b>605.367</b>	<b>406.631</b>
1- Finansal Kiralama Alacakları		--	--
2- Kazanılmamış Finansal Kiralama Faiz Gelirleri		--	--
3- Verilen Depozito ve Teminatlar	4,2,12	210.429	272.965
4- Diğer Çeşitli Alacaklar	4,2,12	394.938	133.666
5- Diğer Çeşitli Alacaklar Reeskontu		--	--
6- Şüpheli Diğer Alacaklar	12	63.177	63.177
7- Şüpheli Diğer Alacaklar Karşılığı	4,2,12	(63.177)	(63.177)
<b>F- Gelecek Aylara Ait Giderler ve Gelir Tahakkukları</b>		<b>111.793.456</b>	<b>110.754.503</b>
1- Ertelenmiş Üretim Giderleri	17	100.548.550	92.115.629
2- Tahakkuk Etmiş Faiz ve Kira Gelirleri		--	--
3- Gelir Tahakkukları	4,2	10.785.341	18.383.498
4- Gelecek Aylara Ait Diğer Giderler		459.565	255.376
<b>G- Diğer Cari Varlıklar</b>		<b>11.835.658</b>	<b>9.250.002</b>
1- Gelecek Aylar İhtiyacı Stoklar		41.277	26.281
2- Peşin Ödenen Vergiler ve Fonlar	12	11.292.292	8.759.639
3- Ertelenmiş Vergi Varlıkları		--	--
4- İş Avansları	12	2.042	2.042
5- Personele Verilen Avanslar		--	--
6- Sayım ve Tesellüm Noksanları		--	--
7- Diğer Çeşitli Cari Varlıklar		500.047	462.040
8- Diğer Cari Varlıklar Karşılığı		--	--
<b>I- Cari Varlıklar Toplamı</b>		<b>1.775.447.498</b>	<b>1.530.076.098</b>

(\*) Yeniden düzenleme için Dipnot 2.1.6'ya bakınız.

İlişikteki dipnotlar, bu konsolide olmayan finansal tabloların tamamlayıcı parçalarıdır.

**Millî Reasürans Türk Anonim Şirketi**  
**31 Aralık 2015 Tarihi İtibarıyla**  
**Konsolide Olmayan Bilanço**  
*(Para Birimi: Türk Lirası (TL) olarak ifade edilmiştir.)*

VARLIKLAR			
	Dipnot	Bağımsız Denetimden Geçmiş Cari Dönem 31 Aralık 2015	Bağımsız Denetimden Geçmiş (Yeniden düzenlenmiş) <sup>(*)</sup> Önceki Dönem 31 Aralık 2014
<b>II- Cari Olmayan Varlıklar</b>			
<b>A- Esas Faaliyetlerden Alacaklar</b>		--	--
1- Sigortacılık Faaliyetlerinden Alacaklar		--	--
2- Sigortacılık Faaliyetlerinden Alacaklar Karşılığı		--	--
3- Reasürans Faaliyetlerinden Alacaklar		--	--
4- Reasürans Faaliyetlerinden Alacaklar Karşılığı		--	--
5- Sigorta ve Reasürans Şirketleri Nezdindeki Depolar		--	--
6- Sigortalılara Krediler (İkrazlar)		--	--
7- Sigortalılara Krediler (İkrazlar) Karşılığı		--	--
8- Emeklilik Faaliyetlerinden Alacaklar		--	--
9- Esas Faaliyetlerden Kaynaklanan Süpheli Alacaklar	4.2.12	14.221.013	11.695.323
10- Esas Faaliyetlerden Kaynaklanan Süpheli Alacaklar Karşılığı	4.2.12	(14.221.013)	(11.695.323)
<b>B- İlişkili Taraflardan Alacaklar</b>		--	--
1- Ortaklardan Alacaklar		--	--
2- İştiraklerden Alacaklar		--	--
3- Bağlı Ortaklıklardan Alacaklar		--	--
4- Müsterek Yönetime Tabi Tesebbüslerden Alacaklar		--	--
5- Personelden Alacaklar		--	--
6- Diğer İlişkili Taraflardan Alacaklar		--	--
7- İlişkili Taraflardan Alacaklar Reeskontu		--	--
8- İlişkili Taraflardan Süpheli Alacaklar		--	--
9- İlişkili Taraflardan Süpheli Alacaklar Karşılığı		--	--
<b>C- Diğer Alacaklar</b>		--	--
1- Finansal Kiralama Alacakları		--	--
2- Kazanılmamış Finansal Kiralama Faiz Gelirleri		--	--
3- Verilen Depozito ve Teminatlar		--	--
4- Diğer Cesitli Alacaklar		--	--
5- Diğer Cesitli Alacaklar Reeskontu		--	--
6- Süpheli Diğer Alacaklar		--	--
7- Süpheli Diğer Alacaklar Karşılığı		--	--
<b>D- Finansal Varlıklar</b>	<b>9</b>	<b>445.245.371</b>	<b>407.993.857</b>
1- Bağlı Menkul Kıymetler		--	--
2- İştirakler		--	--
3- İştirakler Sermave Taahhütleri		--	--
4- Bağlı Ortaklıklar	9	445.245.371	407.993.857
5- Bağlı Ortaklıklar Sermave Taahhütleri		--	--
6- Müsterek Yönetime Tabi Tesebbüsler		--	--
7- Müsterek Yönetime Tabi Tesebbüsler Sermave Taahhütleri		--	--
8- Finansal Varlıklar ve Riski Sigortalılara Ait Finansal Yatırımlar		--	--
9- Diğer Finansal Varlıklar		--	--
10- Finansal Varlıklar Değer Düşüklüğü Karşılığı		--	--
<b>E- Maddi Varlıklar</b>	<b>6</b>	<b>419.380.392</b>	<b>214.716.021</b>
1- Yatırım Amaçlı Gavrimenkuller	6.7	270.568.050	194.364.045
2- Yatırım Amaçlı Gavrimenkuller Değer Düşüklüğü Karşılığı		--	--
3- Kullanım Amaçlı Gavrimenkuller	6	147.116.950	31.962.582
4- Makine ve Teçhizatlar		--	--
5- Demirbaş ve Tesisatlar	6	4.955.519	3.925.734
6- Motorlu Taşıtlar	6	1.239.468	1.312.210
7- Diğer Maddi Varlıklar (Özel Maliyet Bedelleri Dahil)		--	--
8- Kiralama Yoluyla Edinilmiş Maddi Varlıklar		--	--
9- Birikmiş Amortismanlar	6	(4.499.595)	(16.848.550)
10- Maddi Varlıklara İlişkin Avanslar (Yapılmakta Olan Yatırımlar Dahil)		--	--
<b>F- Maddi Olmayan Varlıklar</b>	<b>8</b>	<b>7.587.984</b>	<b>786.388</b>
1- Haklar	8	4.448.929	2.666.031
2- Şerefive		--	--
3- Faaliyet Öncesi Döneme Ait Giderler		--	--
4- Araştırma ve Geliştirme Giderleri		--	--
5- Diğer Maddi Olmayan Varlıklar		--	--
6- Birikmiş İtfalar (Amortismanlar)	8	(2.399.309)	(1.879.643)
7- Maddi Olmayan Varlıklara İlişkin Avanslar	8	5.538.364	--
<b>G-Gelecek Yıllara Ait Giderler ve Gelir Tahakkukları</b>		<b>122.987</b>	<b>--</b>
1- Ertelenmiş Üretim Giderleri		--	--
2- Gelir Tahakkukları		--	--
3- Gelecek Yıllara Ait Diğer Giderler		122.987	--
<b>H-Diğer Cari Olmayan Varlıklar</b>	<b>21</b>	<b>--</b>	<b>14.006.036</b>
1- Efektif Yabancı Para Hesapları		--	--
2- Döviz Hesapları		--	--
3- Gelecek Yıllar İhtiyacı Stoklar		--	--
4- Pesin Ödenen Vergiler ve Fonlar		--	--
5- Ertelenmiş Vergi Varlıkları	21	--	14.006.036
6- Diğer Cesitli Cari Olmayan Varlıklar		--	--
7- Diğer Cari Olmayan Varlıklar Amortismanı		--	--
8- Diğer Cari Olmayan Varlıklar Karşılığı		--	--
<b>II- Cari Olmayan Varlıklar Toplamı</b>		<b>872.336.734</b>	<b>637.502.302</b>
<b>Varlıklar Toplamı</b>		<b>2.647.784.232</b>	<b>2.167.578.400</b>

(\*) Yeniden düzenleme için Dipnot 2.1.6'ya bakınız.

İlişikteki dipnotlar, bu konsolide olmayan finansal tabloların tamamlayıcı parçalarıdır.

**Millî Reasürans Türk Anonim Şirketi**  
**31 Aralık 2015 Tarihi İtibarıyla**  
**Konsolide Olmayan Bilanço**

(Para Birimi: Türk Lirası (TL) olarak ifade edilmiştir.)

<b>YÜKÜMLÜLÜKLER</b>			
	<b>Dipnot</b>	<b>Bağımsız Denetimden Geçmiş Cari Dönem 31 Aralık 2015</b>	<b>Bağımsız Denetimden Geçmiş (Yeniden düzenlenmiş) (*) Önceki Dönem 31 Aralık 2014</b>
<b>III- Kısa Vadeli Yükümlülükler</b>			
<b>A- Finansal Borçlar</b>	<b>20</b>	<b>86.678.332</b>	<b>--</b>
1- Kredi Kuruluşlarına Borçlar		--	--
2- Finansal Kiralama İşlemlerinden Borçlar		--	--
3- Ertelenmiş Finansal Kiralama Borçlanma Maliyetleri		--	--
4- Uzun Vadeli Kredilerin Ana Para Taksitleri ve Faizleri		--	--
5- Çıkarılmış Tahviller (Bonolar) Anapara, Taksit ve Faizleri		--	--
6- Çıkarılmış Diğer Finansal Varlıklar		--	--
7- Çıkarılmış Diğer Finansal Varlıklar İhraç Farkı		--	--
8- Diğer Finansal Borçlar (Yükümlülükler)	4.2,20	86.678.332	--
<b>B- Esas Faaliyetlerden Borçlar</b>	<b>19</b>	<b>44.146.054</b>	<b>43.148.405</b>
1- Sigortacılık Faaliyetlerinden Borçlar		--	--
2- Reasürans Faaliyetlerinden Borçlar		43.014.872	41.910.954
3- Sigorta ve Reasürans Şirketlerinden Alınan Depolar		1.131.182	1.237.451
4- Emeklilik Faaliyetlerinden Borçlar		--	--
5- Diğer Esas Faaliyetlerden Borçlar		--	--
6- Diğer Esas Faaliyetlerden Borçlar Borç Senetleri Reeskontu		--	--
<b>C-İlişkili Taraflara Borçlar</b>	<b>19</b>	<b>66.378</b>	<b>81.488</b>
1- Ortaklara Borçlar	45	53.738	53.738
2- İştiraklere Borçlar		--	--
3- Bağlı Ortaklıklara Borçlar		--	--
4- Müşterek Yönetime Tabi Teşebbüslere Borçlar		--	--
5- Personele Borçlar		--	--
6- Diğer İlişkili Taraflara Borçlar	45	12.640	27.750
<b>D- Diğer Borçlar</b>	<b>19</b>	<b>2.229.087</b>	<b>439.815</b>
1- Alınan Depozito ve Teminatlar		--	42.417
2- Tedavi Giderlerine İlişkin SGK'ya Borçlar		--	--
3- Diğer Çeşitli Borçlar	19,4,2	2.229.087	397.398
4- Diğer Çeşitli Borçlar Reeskontu		--	--
<b>E-Sigortacılık Teknik Karşılıkları</b>	<b>17</b>	<b>1.265.406.202</b>	<b>1.141.736.356</b>
1- Kazanılmamış Primler Karşılığı – Net	17	396.032.867	359.959.784
2- Devam Eden Riskler Karşılığı – Net	17	27.889.285	41.148.829
3- Matematik Karşılıklar – Net	17	491.937	368.342
4- Muallak Tazminat Karşılığı – Net	17	840.992.113	740.259.401
5- İkramiye ve İndirimler Karşılığı – Net		--	--
6- Diğer Teknik Karşılıklar – Net		--	--
<b>F- Ödenecek Vergi ve Benzeri Diğer Yükümlülükler İle Karşılıkları</b>	<b>19</b>	<b>1.673.213</b>	<b>1.393.094</b>
1- Ödenecek Vergi ve Fonlar		1.528.221	1.294.711
2- Ödenecek Sosyal Güvenlik Kesintileri		144.992	98.383
3- Vadesi Geçmiş, Ertelenmiş veya Taksitlendirilmiş Vergi ve Diğer Yükümlülükler		--	--
4- Ödenecek Diğer Vergi ve Benzeri Yükümlülükler		--	--
5- Dönem Karı Vergi ve Diğer Yasal Yükümlülük Karşılıkları		--	--
6- Dönem Karının Peşin Ödenen Vergi ve Diğer Yükümlülükleri		--	--
7- Diğer Vergi ve Benzeri Yükümlülük Karşılıkları		--	--
<b>G- Diğer Risklere İlişkin Karşılıklar</b>		--	--
1- Kıdem Tazminatı Karşılığı		--	--
2- Sosyal Yardım Sandığı Varlık Açıkları Karşılığı		--	--
3- Maliyet Giderleri Karşılığı		--	--
<b>H- Gelecek Aylara Ait Gelirler ve Gider Tahakkukları</b>	<b>19</b>	<b>3.518.287</b>	<b>7.114.035</b>
1- Ertelenmiş Komisyon Gelirleri	10,19	362.614	445.382
2- Gider Tahakkukları	19	2.989.356	6.493.459
3- Gelecek Aylara Ait Diğer Gelirler	19	166.317	175.194
<b>I- Diğer Kısa Vadeli Yükümlülükler</b>		--	--
1- Ertelenmiş Vergi Yükümlülüğü		--	--
2- Sayım ve Tesellüm Fazlalıkları		--	--
3- Diğer Çeşitli Kısa Vadeli Yükümlülükler		--	--
<b>III - Kısa Vadeli Yükümlülükler Toplamı</b>		<b>1.403.717.553</b>	<b>1.193.913.193</b>

(\*) Yeniden düzenleme için Dipnot 2.1.6'ya bakınız.

İlişikteki dipnotlar, bu konsolide olmayan finansal tabloların tamamlayıcı parçalarıdır.



**Millî Reasürans Türk Anonim Şirketi**  
**31 Aralık 2015 Tarihi İtibarıyla**  
**Konsolide Olmayan Bilanço**

(Para Birimi: Türk Lirası (TL) olarak ifade edilmiştir.)

<b>YÜKÜMLÜLÜKLER</b>			
	<b>Dipnot</b>	<b>Bağımsız Denetimden Geçmiş Cari Dönem 31 Aralık 2015</b>	<b>Bağımsız Denetimden Geçmiş (Yeniden düzenlenmiş) (*) Önceki Dönem 31 Aralık 2014</b>
<b>IV- Uzun Vadeli Yükümlülükler</b>			
<b>A- Finansal Borçlar</b>		--	--
1- Kredi Kuruluşlarına Borçlar		--	--
2- Finansal Kiralama İşlemlerinden Borçlar		--	--
3- Ertelenmiş Finansal Kiralama Borçlanma Maliyetleri		--	--
4- Çıkarılmış Tahviller		--	--
5- Çıkarılmış Diğer Finansal Varlıklar		--	--
6- Çıkarılmış Diğer Finansal Varlıklar İhraç Farkı		--	--
7- Diğer Finansal Borçlar (Yükümlülükler)		--	--
<b>B- Esas Faaliyetlerden Borçlar</b>		--	--
1- Sigortacılık Faaliyetlerinden Borçlar		--	--
2- Reasürans Faaliyetlerinden Borçlar		--	--
3- Sigorta ve Reasürans Şirketlerinden Alman Depolar		--	--
4- Emeklilik Faaliyetlerinden Borçlar		--	--
5- Diğer Esas Faaliyetlerden Borçlar		--	--
6- Diğer Esas Faaliyetlerden Borçlar Borç Senetleri Reeskontu		--	--
<b>C- İlişkili Taraflara Borçlar</b>		--	--
1- Ortaklara Borçlar		--	--
2- İştiraklere Borçlar		--	--
3- Bağlı Ortaklıklara Borçlar		--	--
4- Müşterek Yönetime Tabi Teşebbüslere Borçlar		--	--
5- Personele Borçlar		--	--
6- Diğer İlişkili Taraflara Borçlar		--	--
<b>D- Diğer Borçlar</b>		--	--
1- Alman Depozito ve Teminatlar		--	--
2- Tedavi Giderlerine İlişkin SGK'ya Borçlar		--	--
3- Diğer Çeşitli Borçlar		--	--
4- Diğer Çeşitli Borçlar Reeskontu		--	--
<b>E- Sigortacılık Teknik Karşılıkları</b>	17	23.432.191	22.504.145
1- Kazanılmamış Primler Karşılığı – Net		--	--
2- Devam Eden Riskler Karşılığı – Net		--	--
3- Matematik Karşılıklar – Net		--	--
4- Muallak Tazminat Karşılığı – Net		--	--
5- İkramiye ve İndirimler Karşılığı – Net		--	--
6- Diğer Teknik Karşılıklar – Net	17	23.432.191	22.504.145
<b>F- Diğer Yükümlülükler ve Karşılıkları</b>		--	--
1- Ödenecek Diğer Yükümlülükler		--	--
2- Vadesi Geçmiş, Ertelenmiş veya Taksitlendirilmiş Vergi ve Diğer Yükümlülükler		--	--
3- Diğer Borç ve Gider Karşılıkları		--	--
<b>G- Diğer Risklere İlişkin Karşılıklar</b>	23	35.008.709	34.135.279
1- Kıdem Tazminatı Karşılığı	23	6.649.770	5.804.554
2- Sosyal Yardım Sandığı Varlık Açıkları Karşılığı	22,23	28.358.939	28.330.725
<b>H-Gelecek Yıllara Ait Gelirler ve Gider Tahakkukları</b>	19	43.333	92.083
1- Ertelenmiş Komisyon Gelirleri		--	--
2- Gider Tahakkukları		--	--
3- Gelecek Yıllara Ait Diğer Gelirler	19	43.333	92.083
<b>I- Diğer Uzun Vadeli Yükümlülükler</b>	21	1.683.513	--
1- Ertelenmiş Vergi Yükümlülüğü	21	1.683.513	--
2- Diğer Çeşitli Uzun Vadeli Yükümlülükler		--	--
<b>IV- Uzun Vadeli Yükümlülükler Toplamı</b>		<b>60.167.746</b>	<b>56.731.507</b>

(\*) Yeniden düzenleme için Dipnot 2.1.6'ya bakınız.

İlişikteki dipnotlar, bu konsolide olmayan finansal tabloların tamamlayıcı parçalarıdır.

**Millî Reasürans Türk Anonim Şirketi**  
**31 Aralık 2015 Tarihi İtibarıyla**  
**Konsolide Olmayan Bilanço**

(Para Birimi: Türk Lirası (TL) olarak ifade edilmiştir.)

<b>ÖZSERMAYE</b>			
<b>V- Özsermaye</b>	<b>Dipnot</b>	<b>Bağımsız Denetimden Geçmiş Cari Dönem 31 Aralık 2015</b>	<b>Bağımsız Denetimden Geçmiş (Yeniden düzenlenmiş) (*) Önceki Dönem 31 Aralık 2014</b>
<b>A- Ödenmiş Sermaye</b>		<b>660.000.000</b>	<b>660.000.000</b>
1- (Nominal) Sermaye	2.13,15	660.000.000	660.000.000
2- Ödenmemiş Sermaye		--	--
3- Sermaye Düzeltmesi Olumlu Farkları		--	--
4- Sermaye Düzeltmesi Olumsuz Farkları		--	--
5- Tescilli Beklenen Sermaye		--	--
<b>B- Sermaye Yedekleri</b>	<b>15</b>	<b>102.768.415</b>	<b>(11.907.682)</b>
1- Hisse Senedi İhraç Primleri		--	--
2- Hisse Senedi İptal Karları		--	--
3- Sermayeye Eklenecek Satış Karları		--	--
4- Yabancı Para Çevrim Farkları	15	(19.573.401)	(11.907.682)
5- Diğer Sermaye Yedekleri	15	122.341.816	--
<b>C- Kar Yedekleri</b>		<b>139.649.789</b>	<b>117.604.060</b>
1- Yasal Yedekler	15	49.622.694	49.622.694
2- Statü Yedekleri	15	--	--
3- Olağanüstü Yedekler	15	12.899	12.899
4- Özel Fonlar (Yedekler)		--	--
5- Finansal Varlıkların Değerlemesi	11,15	90.674.929	68.254.045
6- Diğer Kar Yedekleri	15	(660.733)	(285.578)
<b>D- Geçmiş Yıllar Karları</b>		<b>163.931.907</b>	<b>144.560.677</b>
1- Geçmiş Yıllar Karları		163.931.907	144.560.677
<b>E-Geçmiş Yıllar Zararları</b>		<b>(12.694.585)</b>	<b>(23.749.257)</b>
1- Geçmiş Yıllar Zararları		(12.694.585)	(23.749.257)
<b>F-Dönem Net Karı</b>	<b>15</b>	<b>130.243.407</b>	<b>30.425.902</b>
1- Dönem Net Karı		106.520.084	30.425.902
2- Dönem Net Zararı		--	--
3- Dağıtım Konu Olmayan Dönem Karı	15	23.723.323	--
<b>Özsermaye Toplamı</b>		<b>1.183.898.933</b>	<b>916.933.700</b>
<b>Yükümlülükler Toplamı</b>		<b>2.647.784.232</b>	<b>2.167.578.400</b>

(\*) Yeniden düzenleme için Dipnot 2.1.6'ya bakınız.

İlişikteki dipnotlar, bu konsolide olmayan finansal tabloların tamamlayıcı parçalarıdır.

**Millî Reasürans Türk Anonim Şirketi**  
**31 Aralık 2015 Tarihi İtibarıyla Sona Eren Hesap Dönemine Ait**  
**Konsolide Olmayan Gelir Tablosu**  
*(Para Birimi: Türk Lirası (TL) olarak ifade edilmiştir.)*

	Dipnot	Bağımsız Denetimden Geçmiş Cari Dönem 31 Aralık 2015	Bağımsız Denetimden Geçmiş (Yeniden düzenlenmiş) <sup>(*)</sup> Önceki Dönem 31 Aralık 2014
<b>I-TEKNİK BÖLÜM</b>			
<b>A- Hayat Dışı Teknik Gelir</b>		<b>1.006.724.212</b>	<b>903.782.393</b>
1- Kazanılmış Primler (Reasürör Payı Düşülmüş Olarak)		840.267.533	758.299.437
1.1- Yazılan Primler (Reasürör Payı Düşülmüş Olarak)	17	862.688.148	804.260.503
1.1.1- Brüt Yazılan Primler	17	977.001.532	933.738.403
1.1.2- Reasüröre Devredilen Primler	10,17	(114.313.384)	(129.477.900)
1.1.3- SGK'ya Aktarılan Primler (-)		--	--
1.2- Kazanılmamış Primler Karşılığında Değişim (Reasürör Payı ve Devreden Kısım Düşülmüş Olarak)	17,29	(35.680.159)	(10.708.123)
1.2.1- Kazanılmamış Primler Karşılığı	17	(37.430.378)	(10.826.828)
1.2.2- Kazanılmamış Primler Karşılığında Reasürör Payı	10,17	1.750.219	118.705
1.2.3- Kazanılmamış Primler Karşılığında SGK Payı (+/-)		--	--
1.3- Devam Eden Riskler Karşılığında Değişim (Reasürör Payı ve Devreden Kısım Düşülmüş Olarak)		13.259.544	(35.252.943)
1.3.1- Devam Eden Riskler Karşılığı		14.148.426	(36.420.090)
1.3.2- Devam Eden Riskler Karşılığında Reasürör Payı		(888.882)	1.167.147
2- Teknik Olmayan Bölümden Aktarılan Yatırım Gelirleri		100.911.676	111.330.054
3- Diğer Teknik Gelirler (Reasürör Payı Düşülmüş Olarak)		65.545.003	34.152.902
3.1- Brüt Diğer Teknik Gelirler		65.545.003	34.155.847
3.2- Brüt Diğer Teknik Gelirlerde Reasürör Payı		--	(2.945)
4- Tahakkuk Eden Rücu ve Sovtaj Gelirleri (+)		--	--
<b>B- Hayat Dışı Teknik Gider</b>		<b>(1.040.786.258)</b>	<b>(906.583.598)</b>
1- Gerçekleşen Tazminatlar (Reasürör Payı Düşülmüş Olarak) (+/-)		(740.930.585)	(625.105.520)
1.1- Ödenen Tazminatlar (Reasürör Payı Düşülmüş Olarak)	17,29	(640.661.376)	(564.497.059)
1.1.1- Brüt Ödenen Tazminatlar (-)	17	(657.489.735)	(580.662.730)
1.1.2- Ödenen Tazminatlarda Reasürör Payı (+)	10,17	16.828.359	16.165.671
1.2- Muallak Tazminatlar Karşılığında Değişim (Reasürör Payı ve Devreden Kısım Düşülmüş Olarak) (+/-)	17,29	(100.269.209)	(60.608.461)
1.2.1- Muallak Tazminatlar Karşılığı (-)	17	(108.990.658)	(64.032.241)
1.2.2- Muallak Tazminatlar Karşılığında Reasürör Payı (+)	10,17	8.721.449	3.423.780
2- İkramiye ve İndirimler Karşılığında Değişim (Reasürör Payı ve Devreden Kısım Düşülmüş Olarak)		--	--
2.1- İkramiye ve İndirimler Karşılığı		--	--
2.2- İkramiye ve İndirimler Karşılığında Reasürör Payı		--	--
3- Diğer Teknik Karşılıklarda Değişim (Reasürör Payı ve Devreden Kısım Düşülmüş Olarak)	29	(728.774)	(792.223)
4- Faaliyet Giderleri	32	(298.871.321)	(280.685.855)
5- Matematik Karşılıklarda Değişim (Reasürör Payı ve Devreden Kısım Düşülmüş Olarak) (+/-)		(255.578)	--
5.1- Matematik Karşılıkları (-)		(255.578)	--
5.2- Matematik Karşılıklarda Reasürör Payı (+)		--	--
6- Diğer Teknik Giderler (-)		--	--
6.1- Brüt Diğer Teknik Giderler (-)		--	--
6.2- Brüt Diğer Teknik Giderlerde Reasürör Payı (+)		--	--
<b>C- Teknik Bölüm Dengesi- Hayat Dışı (A - B)</b>		<b>(34.062.046)</b>	<b>(2.801.205)</b>
<b>D- Hayat Teknik Gelir</b>		<b>19.541.877</b>	<b>21.023.279</b>
1- Kazanılmış Primler (Reasürör Payı Düşülmüş Olarak)		17.904.430	19.456.394
1.1- Yazılan Primler (Reasürör payı Düşülmüş Olarak)	17	18.297.354	18.845.399
1.1.1- Brüt Yazılan Primler	17	19.755.699	24.082.962
1.1.2- Reasüröre Devredilen Primler	10,17	(1.458.345)	(5.237.563)
1.2- Kazanılmamış Primler Karşılığında Değişim (Reasürör Payı ve Devreden Kısım Düşülmüş Olarak)	17,29	(392.924)	610.995
1.2.1- Kazanılmamış Primler Karşılığı	17	84.139	60.476
1.2.2- Kazanılmamış Primler Karşılığında Reasürör Payı	10,17	(477.063)	550.519
1.3- Devam Eden Riskler Karşılığında Değişim (Reasürör Payı ve Devreden Kısım Düşülmüş Olarak)		--	--
1.3.1- Devam Eden Riskler Karşılığı		--	--
1.3.2- Devam Eden Riskler Karşılığında Reasürör Payı		--	--
2- Hayat Branşı Yatırım Geliri		1.466.954	1.489.069
3- Yatırımlardaki Gerçekleşmemiş Karlar		--	--
4- Diğer Teknik Gelirler (Reasürör Payı Düşülmüş Olarak)		170.493	77.816
4.1- Brüt Diğer Teknik Gelirler (+/-)		59.603	77.816
4.2- Brüt Diğer Teknik Gelirlerde Reasürör Payı (+/-)		110.890	--
5- Tahakkuk Eden Rücu Gelirleri (+)		--	--

(\*) Yeniden düzenleme için Dipnot 2.1.6'ya bakınız.

İlişikteki dipnotlar, bu konsolide olmayan finansal tabloların tamamlayıcı parçalarıdır.

**Millî Reasürans Türk Anonim Şirketi**  
**31 Aralık 2015 Tarihi İtibarıyla Sona Eren Hesap Dönemine Ait**  
**Konsolide Olmayan Gelir Tablosu**  
*(Para Birimi: Türk Lirası (TL) olarak ifade edilmiştir.)*

	Dipnot	Bağımsız Denetimden Geçmiş Cari Dönem 31 Aralık 2015	Bağımsız Denetimden Geçmiş (Yeniden düzenlenmiş) <sup>(*)</sup> Önceki Dönem 31 Aralık 2014
<b>I-TEKNİK BÖLÜM</b>			
<b>E- Hayat Teknik Gider</b>		<b>(16.825.215)</b>	<b>(15.693.822)</b>
1- Gerçekleşen Tazminatlar (Reasürör Payı Düşülmüş Olarak) (+/-)		(6.575.473)	(7.744.956)
1.1- Ödenen Tazminatlar (Reasürör Payı Düşülmüş Olarak)	17,29	(6.111.970)	(6.801.752)
1.1.1- Brüt Ödenen Tazminatlar	17	(6.492.393)	(10.861.957)
1.1.2- Brüt Ödenen Tazminatlarda Reasürör Payı (+)	10,17	380.423	4.060.205
1.2- Muallak Tazminatlar Karşılığında Değişim (Reasürör Payı ve Devreden Kısım Düşülmüş Olarak)	17,29	(463.503)	(943.204)
1.2.1- Muallak Tazminatlar Karşılığı	17	(828.662)	(1.109.506)
1.2.2- Muallak Tazminatlar Karşılığında Reasürör Payı (+)	10,17	365.159	166.302
2- İkramiye ve İndirimler Karşılığında Değişim (Reasürör Payı ve Devreden Kısım Düşülmüş Olarak)		--	--
2.1- İkramiye ve İndirimler Karşılığı		--	--
2.2- İkramiye ve İndirimler Karşılığında Reasürör Payı		--	--
3- Matematik Karşılıklarda Değişim (Reasürör Payı ve Devreden Kısım Düşülmüş Olarak)	29	131.983	273.294
3.1- Matematik Karşılıkları	29	131.983	273.294
3.1.1- Aktüeryal Matematik Karşılık	29	131.983	273.294
3.1.2- Kar Payı Karşılığı ( Yatırım Riski Poliçe Sahiplerine Ait Poliçeler için Ayrılan Karş.)		--	--
3.2- Matematik Karşılığında Reasürör Payı (+)		--	--
3.2.1- Aktüeryal Matematik Karşılıkları Reasürör Payı (+)		--	--
3.2.2- Kar Payı Karşılığı Reasürör Payı (Yatırım Riski Poliçe Sahiplerine Ait Poliçeler için Ayrılan Karş.) (+)		--	--
4- Diğer Teknik Karşılıklarda Değişim (Reasürör Payı ve Devreden Kısım Düşülmüş Olarak) (+/-)	29	(199.272)	79.365
5- Faaliyet Giderleri (-)	32	(10.182.453)	(8.301.525)
6- Yatırım Giderleri (-)		--	--
7- Yatırımlardaki Gerçekleşmemiş Zararlar (-)		--	--
8- Teknik Olmayan Bölüme Aktarılan Yatırım Gelirleri (-)		--	--
<b>F- Teknik Bölüm Dengesi- Hayat (D – E)</b>		<b>2.716.662</b>	<b>5.329.457</b>
<b>G- Emeklilik Teknik Gelir</b>		--	--
1- Fon İşletim Gelirleri		--	--
2- Yönetim Gideri Kesintisi		--	--
3- Giriş Aidatı Gelirleri		--	--
4- Ara Verme Halinde Yönetim Gideri Kesintisi		--	--
5- Özel Hizmet Gideri Kesintisi		--	--
6- Sermaye Tahsis Avansı Değer Artış Gelirleri		--	--
7- Diğer Teknik Gelirler		--	--
<b>H- Emeklilik Teknik Gideri</b>		--	--
1- Fon İşletim Giderleri		--	--
2- Sermaye Tahsis Avansları Değer Azalış Giderleri		--	--
3- Faaliyet Giderleri		--	--
4- Diğer Teknik Giderler		--	--
<b>I- Teknik Bölüm Dengesi- Emeklilik (G – H)</b>		--	--

(\*) Yeniden düzenleme için Dipnot 2.1.6'ya bakınız.

İlişikteki dipnotlar, bu konsolide olmayan finansal tabloların tamamlayıcı parçalarıdır.

**Millî Reasürans Türk Anonim Şirketi**  
**31 Aralık 2015 Tarihi İtibarıyla Sona Eren Hesap Dönemine Ait**  
**Konsolide Olmayan Gelir Tablosu**  
*(Para Birimi: Türk Lirası (TL) olarak ifade edilmiştir.)*

	Dipnot	Bağımsız Denetimden Geçmiş Cari Dönem 31 Aralık 2015	Bağımsız Denetimden Geçmiş (Yeniden düzenlenmiş) <sup>(*)</sup> Önceki Dönem 31 Aralık 2014
<b>II-TEKNİK OLMAYAN BÖLÜM</b>			
<b>C- Teknik Bölüm Dengesi- Hayat Dışı (A-B)</b>		<b>(34.062.046)</b>	<b>(2.801.205)</b>
<b>F- Teknik Bölüm Dengesi- Hayat (D-E)</b>		<b>2.716.662</b>	<b>5.329.457</b>
<b>I - Teknik Bölüm Dengesi- Emeklilik (G-H)</b>		--	--
<b>J- Genel Teknik Bölüm Dengesi (C+F+I)</b>		<b>(31.345.384)</b>	<b>2.528.252</b>
<b>K- Yatırım Gelirleri</b>		<b>292.239.946</b>	<b>159.472.072</b>
1- Finansal Yatırımlardan Elde Edilen Gelirler	4.2	105.821.748	85.167.377
2- Finansal Yatırımların Nakde Çevrilmesinden Elde Edilen Karlar	4.2	46.261.965	30.235.052
3- Finansal Yatırımların Değerlemesi	4.2	(1.047.109)	(2.715.810)
4- Kambiyo Karları	4.2	39.769.808	14.784.524
5- İştiraklerden Gelirler		--	--
6- Bağlı Ortaklıklar ve Müşterek Yönetime Tabi Teşebbüslerden Gelirler	4.2	12.039.179	347.307
7- Arazi, Arsa ile Binalardan Elde Edilen Gelirler	7	89.172.855	31.417.437
8- Türev Ürünlerden Elde Edilen Gelirler	4.2	66.500	236.185
9- Diğer Yatırımlar		155.000	--
10- Hayat Teknik Bölümünden Aktarılan Yatırım Gelirleri		--	--
<b>L- Yatırım Giderleri</b>		<b>(121.243.981)</b>	<b>(135.838.712)</b>
1- Yatırım Yönetim Giderleri – Faiz Dahil	4.2	(2.121.010)	(277.185)
2- Yatırımlar Değer Azalışları		--	--
3- Yatırımların Nakde Çevrilmesi Sonucunda Oluşan Zararlar	4.2	(1.410.932)	(9.871.181)
4- Hayat Dışı Teknik Bölümüne Aktarılan Yatırım Gelirleri		(100.911.677)	(111.330.054)
5- Türev Ürünler Sonucunda Oluşan Zararlar	4.2	--	(97.745)
6- Kambiyo Zararları	4.2	(6.826.180)	(6.885.399)
7- Amortisman Giderleri	6,8	(1.543.485)	(1.300.588)
8- Diğer Yatırım Giderleri		(8.430.697)	(6.076.560)
<b>M- Diğer Faaliyetlerden ve Olağandışı Faaliyetlerden Gelir ve Karlar ile Gider ve Zararlar</b>		<b>(9.407.174)</b>	<b>4.264.290</b>
1- Karşılıklar Hesabı	47	(19.376)	4.352.561
2- Reeskont Hesabı	47	(458.919)	340.606
3- Özellikli Sigortalar Hesabı		--	--
4- Enflasyon Düzeltmesi Hesabı		--	--
5- Ertelenmiş Vergi Varlığı Hesabı	35	--	1.045.346
6- Ertelenmiş Vergi Yükümlülüğü Gideri	35	(9.045.756)	--
7- Diğer Gelir ve Karlar		1.927.908	145.797
8- Diğer Gider ve Zararlar		(1.811.031)	(1.620.020)
9- Önceki Yıl Gelir ve Karları		--	--
10- Önceki Yıl Gider ve Zararları		--	--
<b>N- Dönem Net Karı veya Zararı</b>		<b>130.243.407</b>	<b>30.425.902</b>
1- Dönem Karı ve Zararı		130.243.407	30.425.902
2- Dönem Karı Vergi ve Diğer Yasal Yükümlülük Karşılıkları	35	--	--
3- Dönem Net Kar veya Zararı		130.243.407	30.425.902
4- Enflasyon Düzeltme Hesabı		--	--

(\*) Yeniden düzenleme için Dipnot 2.1.6'ya bakınız.

İlişikteki dipnotlar, bu konsolide olmayan finansal tabloların tamamlayıcı parçalarıdır.

**Millî Reasürans Türk Anonim Şirketi**  
**31 Aralık 2015 Tarihi İtibarıyla Sona Eren Hesap Dönemine Ait**  
**Konsolide Olmayan Nakit Akış Tablosu**  
*(Para Birimi: Türk Lirası (TL) olarak ifade edilmiştir.)*

	Dipnot	Bağımsız Denetimden Geçmiş Cari Dönem 31 Aralık 2015	Bağımsız Denetimden Geçmiş Önceki Dönem 31 Aralık 2014
<b>A. ESAS FAALİYETLERDEN KAYNAKLANAN NAKİT AKIMLARI</b>			
1. Sigortacılık faaliyetlerinden elde edilen nakit girişleri		--	--
2. Reasürans faaliyetlerinden elde edilen nakit girişleri		1.088.213.091	1.033.473.414
3. Emeklilik faaliyetlerinden elde edilen nakit girişleri		--	--
4. Sigortacılık faaliyetleri nedeniyle yapılan nakit çıkışı		--	--
5. Reasürans faaliyetleri nedeniyle nakit çıkışı		(1.101.409.824)	(1.034.790.926)
6. Emeklilik faaliyetleri nedeniyle nakit çıkışı		--	--
7. Esas faaliyetler sonucu oluşan nakit		<b>(13.196.733)</b>	<b>(1.317.512)</b>
8. Faiz ödemeleri		--	--
9. Gelir vergisi ödemeleri		--	--
10. Diğer nakit girişleri		5.956.258	4.639.218
11. Diğer nakit çıkışları		(6.134.078)	(5.776.167)
12. Esas faaliyetlerden kaynaklanan net nakit		<b>(13.374.553)</b>	<b>(2.454.461)</b>
<b>B. YATIRIM FAALİYETLERİNDEN KAYNAKLANAN NAKİT AKIMLARI</b>		--	--
1. Maddi varlıkların satışı		155.000	238
2. Maddi varlıkların iktisabı	6, 8	(7.997.656)	(1.355.124)
3. Mali varlık iktisabı	11	(555.614.361)	(739.648.087)
4. Mali varlıkların satışı	11	601.245.811	783.167.936
5. Alınan faizler		100.917.317	81.124.940
6. Alınan temettüleri		14.692.935	2.347.202
7. Diğer nakit girişleri		48.870.269	30.277.501
8. Diğer nakit çıkışları		(302.288.624)	(10.348.530)
9. Yatırım faaliyetlerinden kaynaklanan net nakit		<b>(100.019.309)</b>	<b>145.566.076</b>
<b>C. FİNANSMAN FAALİYETLERİNDEN KAYNAKLANAN NAKİT AKIMLARI</b>		--	--
1. Hisse senedi ihracı		--	--
2. Kredilerle ilgili nakit girişleri		--	--
3. Finansal kiralama borçları ödemeleri		--	--
4. Ödenen temettüleri		--	--
5. Diğer nakit girişleri		86.678.332	--
6. Diğer nakit çıkışları		--	--
7. Finansman faaliyetlerinden kaynaklanan net nakit		<b>86.678.332</b>	--
<b>D. KUR FARKLARININ NAKİT VE NAKİT BENZERLERİNE OLAN ETKİSİ</b>		<b>(451)</b>	<b>(124)</b>
<b>E. Nakit ve nakit benzerlerinde meydana gelen net artış/(azalış)</b>		<b>(26.715.981)</b>	<b>143.111.491</b>
<b>F. Dönem başındaki nakit ve nakit benzerleri mevcudu</b>	<b>14</b>	<b>660.133.827</b>	<b>517.022.336</b>
<b>G. Dönem sonundaki nakit ve nakit benzerleri mevcudu</b>	<b>14</b>	<b>633.417.846</b>	<b>660.133.827</b>

İlişikteki dipnotlar, bu konsolide olmayan finansal tabloların tamamlayıcı parçalarıdır.

**Millî Reasürans Türk Anonim Şirketi**  
**31 Aralık 2015 Tarihinde Sona Eren Hesap Dönemine Ait**  
**Konsolide Olmayan Özkaynak Değişim Tablosu**  
*(Para Birimi: Türk Lirası (TL) olarak ifade edilmiştir.)*

Bağımsız Denetimden Geçmiş (Yeniden Düzenlenmiş) <sup>(*)</sup> Özkaynak Değişim Tablosu – 31 Aralık 2014												
	Dip not	Sermaye	İşletmenin kendi hisse senetleri	Varlıklarda değer artışı	Özsermaye enflasyonu düzeltmesi farkları	Yabancı para çevrim farkları	Yasal yedekler	Statü yedekleri	Diğer yedekler ve dağıtılmamış karlar	Net dönem karı	Geçmiş yıllar karları	Toplam
<b>I – Önceki Dönem Sonu Bakiyesi – 31 Aralık 2013</b>		615.000.000	--	25.630.918	--	(9.246.073)	49.622.694	39.500.000	5.247.629	22.638.914	(46.388.171)	702.005.911
<b>II- Muhasebe Politikasında Değişiklikler</b>		--	--	--	--	--	--	--	--	144.560.677	--	144.560.677
<b>III- Yeni Bakiye (1 Ocak 2014)</b>		615.000.000	--	25.630.918	--	(9.246.073)	49.622.694	39.500.000	5.247.629	167.199.591	(46.388.171)	846.566.588
A – Sermaye Artırımı		45.000.000	--	--	--	--	--	(39.500.000)	(5.500.000)	--	--	--
1 – Nakit		--	--	--	--	--	--	--	--	--	--	--
2 – İç Kaynaklardan		45.000.000	--	--	--	--	--	(39.500.000)	(5.500.000)	--	--	--
B – İşletmenin Aldığı Kendi Hisse Senetleri		--	--	--	--	--	--	--	--	--	--	--
C – Gelir Tablosunda Yer Almayan Kazanç ve Kayıplar		--	--	--	--	--	--	--	(20.308)	--	--	(20.308)
D – Finansal Varlıkların Değerlemesi	15	--	--	42.623.127	--	--	--	--	--	--	--	42.623.127
E – Yabancı Para Çevrim Farkları		--	--	--	--	(2.661.609)	--	--	--	--	--	(2.661.609)
F – Diğer Kazanç ve Kayıplar		--	--	--	--	--	--	--	--	--	--	--
G – Enflasyon Düzeltme Farkları		--	--	--	--	--	--	--	--	--	--	--
H – Net Dönem Karı		--	--	--	--	--	--	--	--	30.425.902	--	30.425.902
I – Yedeklere ve Geçmiş Yıllar Karlarına Transferler	38	--	--	--	--	--	--	--	--	(167.199.591)	167.199.591	--
J – Dağıtılan Temettü		--	--	--	--	--	--	--	--	--	--	--
<b>IV- Dönem Sonu Bakiyesi – 31 Aralık 2014</b>	<b>15</b>	<b>660.000.000</b>	<b>--</b>	<b>68.254.045</b>	<b>--</b>	<b>(11.907.682)</b>	<b>49.622.694</b>	<b>--</b>	<b>(272.679)</b>	<b>30.425.902</b>	<b>120.811.420</b>	<b>916.933.700</b>

Bağımsız Denetimden Geçmiş Özkaynak Değişim Tablosu - 31 Aralık 2015												
	Dip not	Sermaye	İşletmenin kendi hisse senetleri	Varlıklarda değer artışı	Özsermaye enflasyonu düzeltmesi farkları	Yabancı para çevrim farkları	Yasal yedekler	Statü yedekleri	Diğer yedekler ve dağıtılmamış karlar	Net dönem karı	Geçmiş yıllar karları	Toplam
<b>I – Önceki Dönem Sonu Bakiyesi – 31 Aralık 2014</b>		660.000.000	--	68.254.045	--	(11.907.682)	49.622.694	--	(272.679)	30.425.902	120.811.420	916.933.700
<b>II- Muhasebe Politikasında Değişiklikler</b>		--	--	--	--	--	--	--	--	--	--	--
<b>III- Yeni Bakiye (1 Ocak 2015)</b>		660.000.000	--	68.254.045	--	(11.907.682)	49.622.694	--	(272.679)	30.425.902	120.811.420	916.933.700
A – Sermaye Artırımı		--	--	--	--	--	--	--	--	--	--	--
1 – Nakit		--	--	--	--	--	--	--	--	--	--	--
2 – İç Kaynaklardan		--	--	--	--	--	--	--	--	--	--	--
B – İşletmenin Aldığı Kendi Hisse Senetleri		--	--	--	--	--	--	--	--	--	--	--
C – Gelir Tablosunda Yer Almayan Kazanç ve Kayıplar		--	--	--	--	--	--	--	121.966.661	--	--	121.966.661
D – Finansal Varlıkların Değerlemesi	15	--	--	22.420.884	--	--	--	--	--	--	--	22.420.884
E – Yabancı Para Çevrim Farkları		--	--	--	--	(7.665.719)	--	--	--	--	--	(7.665.719)
F – Diğer Kazanç ve Kayıplar		--	--	--	--	--	--	--	--	--	--	--
G – Enflasyon Düzeltme Farkları		--	--	--	--	--	--	--	--	--	--	--
H – Net Dönem Karı		--	--	--	--	--	--	--	--	130.243.407	--	130.243.407
I – Yedeklere ve Geçmiş Yıllar Karlarına Transferler	38	--	--	--	--	--	--	--	--	(30.425.902)	30.425.902	--
J – Dağıtılan Temettü		--	--	--	--	--	--	--	--	--	--	--
<b>IV- Dönem Sonu Bakiyesi – 31 Aralık 2015</b>	<b>15</b>	<b>660.000.000</b>	<b>--</b>	<b>90.674.929</b>	<b>--</b>	<b>(19.573.401)</b>	<b>49.622.694</b>	<b>--</b>	<b>121.693.982</b>	<b>130.243.407</b>	<b>151.237.322</b>	<b>1.183.898.933</b>

(\*) Yeniden düzenleme için Dipnot 2.1.6'ya bakınız.

İlişikteki dipnotlar, bu konsolide olmayan finansal tabloların tamamlayıcı parçalarıdır.

**Millî Reasürans Türk Anonim Şirketi**  
**31 Aralık 2015 Tarihinde Sona Eren Hesap Dönemine Ait**  
**Konsolide Olmayan Kâr Dağıtım Tablosu**

(Para Birimi: Türk Lirası (TL) olarak ifade edilmiştir.)

	Dip not	Bağımsız Denetimden Geçmiş Cari Dönem 31 Aralık 2015 <sup>(**)</sup>	Bağımsız Denetimden Geçmiş Önceki Dönem 31 Aralık 2014
<b>I. DÖNEM KARININ DAĞITIMI</b>			
1.1. DÖNEM KARI / (ZARARI) (*)		106.520.084	11.054.672
1.2. ÖDENECEK VERGİ VE YASAL YÜKÜMLÜLÜKLER	35	--	--
1.2.1. Kurumlar Vergisi (Gelir Vergisi)	35	--	--
1.2.2. Gelir Vergisi Kesintisi		--	--
1.2.3. Diğer Vergi ve Yasal Yükümlülükler		--	--
<b>A. NET DÖNEM KARI / (ZARARI) (1.1 – 1.2)</b>		<b>106.520.084</b>	<b>11.054.672</b>
1.3. GEÇMİŞ DÖNEMLER ZARARI (-)		(12.694.585)	(23.749.257)
1.4. BİRİNCİ TERTİP YASAL AKÇE		(4.691.275)	--
1.5. ŞİRKETTE BIRAKILMASI VE TASARRUFU ZORUNLU YASAL FONLAR (-)		--	--
<b>B. DAĞITILABİLİR NET DÖNEM KARI [ (A - (1.3 + 1.4 + 1.5) ]</b>		<b>89.134.224</b>	<b>(12.694.585)</b>
1.6. ORTAKLARA BİRİNCİ TEMETTÜ (-)		--	--
1.6.1. Hisse Senedi Sahiplerine		--	--
1.6.2. İmtiyazlı Hisse Senedi Sahiplerine		--	--
1.6.3. Katılma İntifa Senedi Sahiplerine		--	--
1.6.4. Kara İştirakli Tahvil Sahiplerine		--	--
1.6.5. Kar ve Zarar Ortaklığı Belgesi Sahiplerine		--	--
1.7. PERSONELE TEMETTÜ (-)		--	--
1.8. KURUCULARA TEMETTÜLER (-)		--	--
1.8. YÖNETİM KURULUNA TEMETTÜ (-)		--	--
1.9. ORTAKLARA İKİNCİ TEMETTÜ (-)		--	--
1.9.1. Hisse Senedi Sahiplerine		--	--
1.9.2. İmtiyazlı Hisse Senedi Sahiplerine		--	--
1.9.3. Katılma İntifa Senedi Sahiplerine		--	--
1.9.4. Kara İştirakli Tahvil Sahiplerine		--	--
1.9.5. Kar ve Zarar Ortaklığı Belgesi Sahiplerine		--	--
1.10. İKİNCİ TERTİP YASAL YEDEK AKÇE (-)		--	--
1.11. STATÜ YEDEKLERİ (-)		--	--
1.12. OLAĞANÜSTÜ YEDEKLER		--	--
1.13. DİĞER YEDEKLER		--	--
1.14. ÖZEL FONLAR		--	--
<b>II. YEDEKLERDEN DAĞITIM</b>			
2.1. DAĞITILAN YEDEKLER		--	--
2.2. İKİNCİ TERTİP YASAL YEDEKLER (-)		--	--
2.3. ORTAKLARA PAY (-)		--	--
2.3.1. Hisse Senedi Sahiplerine		--	--
2.3.2. İmtiyazlı Hisse Senedi Sahiplerine		--	--
2.3.3. Katılma İntifa Senedi Sahiplerine		--	--
2.3.4. Kâra İştirakli Tahvil Sahiplerine		--	--
2.3.5. Kâr ve Zarar Ortaklığı Belgesi Sahiplerine		--	--
2.4. PERSONELE PAY (-)		--	--
2.5. YÖNETİM KURULUNA PAY (-)		--	--
<b>III. HİSSE BAŞINA KAR</b>			
3.1. HİSSE SENEDİ SAHİPLERİNE		--	--
3.2. HİSSE SENEDİ SAHİPLERİNE (%)		--	--
3.3. İMTİYAZLI HİSSE SENEDİ SAHİPLERİNE		--	--
3.4. İMTİYAZLI HİSSE SENEDİ SAHİPLERİNE (%)		--	--
<b>IV. HİSSE BAŞINA TEMETTÜ</b>			
4.1. HİSSE SENEDİ SAHİPLERİNE		--	--
4.2. HİSSE SENEDİ SAHİPLERİNE (%)		--	--
4.3. İMTİYAZLI HİSSE SENEDİ SAHİPLERİNE		--	--
4.4. İMTİYAZLI HİSSE SENEDİ SAHİPLERİNE (%)		--	--

(\*) 31 Aralık 2015 dönem karında, Kurumlar vergisi kanunu'nun 5'inci maddesi uyarınca iştirak ve gayrimenkul satış gelirlerinin %75'inden kaynaklanan ve özsermaye altında "Dağıtım Konu Olmayan Dönem Karı" hesap kaleminde izlenmek üzere ayrılan 23.723.323 TL'lik tutar dikkate alınmamıştır. 2014 yılında dağıtılabilir net dönem karı bulunmadığından kar dağıtım tablosu hazırlanmamıştır.

(\*\*) 2015 yılına ilişkin kar dağıtım önerisi henüz Yönetim Kurulu tarafından hazırlanmamış olduğundan 2015 yılı kar dağıtım tablosu doldurulmamıştır.

İlişikteki dipnotlar, bu konsolide olmayan finansal tabloların tamamlayıcı parçalarıdır.



# Millî Reasürans Türk Anonim Şirketi

## 31 Aralık 2015 Tarihi İtibarıyla Hazırlanan Konsolide Olmayan Finansal Tablolara İlişkin Dipnotlar

(Para Birimi: Türk Lirası (TL) olarak ifade edilmiştir.)

### 1 Genel bilgiler

#### 1.1 Ana şirketin adı ve grubun son sahibi

Millî Reasürans Türk Anonim Şirketi'nin ("Şirket") sermayesinde doğrudan veya dolaylı hakimiyeti söz konusu olan sermaye grubu toplam %76,64 pay ile Türkiye İş Bankası AŞ ("İş Bankası") Grubu'dur.

26 Şubat 1929 tarihinde kurulmuş olan Şirket faaliyetlerine 19 Temmuz 1929 tarihinde başlamıştır.

#### 1.2 Kuruluşun ikametgahı ve yasal yapısı, şirket olarak olduğu ülke ve kayıtlı büronun adresi (veya eğer kayıtlı büronun olduğu yerden farklıysa, faaliyetin sürdürüldüğü esas yer)

Şirket Türkiye'de 16 Temmuz 1929 tarihinde tescil edilmiş olup, "Anonim Şirket" statüsünde faaliyet göstermektedir. Şirket Genel Müdürlüğü "Maçka Caddesi No: 35, 34367 Şişli İstanbul" adresinde yer almaktadır.

#### 1.3 İşletmenin fiili faaliyet konusu

Şirket'in fiili faaliyet konusu, yurtiçi ve yurtdışı reasürans ve retrosezyon işleri yapmaktır. 2007 yılında yerel mevzuata göre gerekli prosedürler ve izinler tamamlanarak Singapur'da bir şube açılmış olup, Singapur şubesi iş kabul etmeye 2008 yılında başlamıştır.

#### 1.4 Kuruluşun faaliyetlerinin ve esas çalışma alanlarının niteliklerinin açıklanması

Şirket faaliyetlerini, 14 Haziran 2007 tarih ve 26552 sayılı Resmi Gazete'de yayımlanan 5684 sayılı Sigortacılık Kanunu ("Sigortacılık Kanunu") ve bu kanuna dayanılarak T.C. Başbakanlık Hazine Müsteşarlığı ("Hazine Müsteşarlığı") tarafından yayımlanan diğer yönetmelik ve düzenlemeler çerçevesinde yürütmektedir.

Şirket'in amacı ve başlıca uğraşı konuları Şirket Ana Sözleşmesi'nde belirtildiği şekliyle aşağıdaki gibidir:

- Türkiye ve yabancı ülkelerde Hayat ve Hayat Dışı Sigorta grupları içindeki her türlü dal ve branşlara giren sigortalarla ilgili bölüşmeli-bölüşmesiz, finansal ve diğer bilumum reasürans işlemlerini yapmak.
- Her türlü sigorta dal ve branşlarını kapsayan Pool ve Havuz faaliyetlerini yönetmek ve reasüransına iştirak etmek.
- Taşınmaz mal almak, satmak, inşaatını yaptırmak ve kiralamak.
- Fonlarına devamlı, güvenli ve verimli gelir sağlamak amacı ile her türlü ticari, sınai ve mali kuruluşlarla, devlet, devlet daire ve müesseseleri ve iktisadi devlet teşekküllerine ait borçlanma senedi ve hisse senedi satın almak, bu kuruluşların sermayelerine katılmak ya da kuruluşlarına öncül olmak.
- Yukarıda sıralanan işlemlerden başka, Yönetim Kurulu'nun önerisi ve Genel Kurul'un kararı ile, yararlı ve gerekli görülecek ve yasaların yasaklamadığı faaliyetlerde bulunmak.

## Millî Reasürans Türk Anonim Şirketi

31 Aralık 2015 Tarihi İtibarıyla Hazırlanan

Konsolide Olmayan Finansal Tablolara İlişkin Dipnotlar

(Para Birimi: Türk Lirası (TL) olarak ifade edilmiştir.)

### 1 Genel bilgiler (devamı)

#### 1.5 Kategorileri itibarıyla dönem içinde çalışan personelin ortalama sayısı

Kategorileri itibarıyla dönem içinde çalışan personelin ortalama sayısı aşağıdaki gibidir:

	31 Aralık 2015	31 Aralık 2014
Üst düzey yönetici	6	6
Yönetici	21	20
Memur	120	120
Sözleşmeli personel	7	7
Diğer personel	46	48
<b>Toplam</b>	<b>200</b>	<b>201</b>

#### 1.6 Üst yönetime sağlanan ücret ve benzeri menfaatler

31 Aralık 2015 tarihinde sona eren hesap döneminde, yönetim kurulu başkan ve üyeleriyle genel müdür, genel koordinatör, genel müdür yardımcıları gibi üst düzey yöneticilere sağlanan ücret ve benzeri menfaatlerin toplam tutarı 5.042.324 TL'dir (31 Aralık 2014: 4.495.282 TL).

#### 1.7 Finansal tablolarda; yatırım gelirlerinin ve faaliyet giderlerinin (personel, yönetim, araştırma geliştirme, pazarlama ve satış, dışarıdan sağlanan fayda ve hizmetler ile diğer faaliyet giderleri) dağıtımında kullanılan anahtarlar

Şirketlerce hazırlanacak olan finansal tablolarda kullanılan anahtara ilişkin usul ve esaslar, Hazine Müsteşarlığı tarafından 4 Ocak 2008 tarih ve 2008/1 sayılı "Sigortacılık Hesap Planı Çerçevesinde Hazırlanmakta Olan Finansal Tablolarda Kullanılan Anahtarların Usul ve Esaslarına İlişkin Genelge" çerçevesinde belirlenmiştir.

Söz konusu genelge uyarınca şirketler, Hazine Müsteşarlığı tarafından önerilen yöntem veya Hazine Müsteşarlığı'ndan onay alınması şartı ile kendi belirleyecekleri bir yöntem ile teknik bölüm faaliyet giderlerini, sigorta bölümlerine dağıtabilirler. Bu çerçevede Şirket, Hazine Müsteşarlığı'ndan 6 Mart 2008 ve 10222 sayılı ile alınan onay çerçevesinde direkt maliyetlerini doğrudan, dışarıdan sağlanan fayda ve hizmet giderleri ile diğer faaliyet giderlerini ise sigorta şirketlerinden son üç yıla ilişkin olarak temin edilen brüt yazılan prim tutarları esas alınarak yapmaktadır.

Hayat dışı teknik karşılıkları karşılayan varlıkların yatırıma yönlendirilmesinden elde edilen tüm gelirler, teknik olmayan bölümden teknik bölüme aktarılmakta, diğer yatırım gelirleri ise teknik olmayan bölüm altında sınıflandırılmaktadır. Teknik bölüme aktarılan tutarlar alt branşlara, her bir branş için reasürör payı düşülmüş olarak hesaplanan net nakit akışı tutarlarının toplam net nakit akışı tutarına bölünmesiyle bulunan oranlar nispetinde dağıtılmaktadır. Net nakit akışı, net yazılan primlerden net ödenen hasarların düşülmesiyle bulunan tutardır.

Matematik karşılıklar karşılığında yatırıma yönlendirilen kıymetlerden elde edilen gelirler, teknik bölümde bırakılmakta, bu tutarlar haricindeki kısımlar ise teknik olmayan bölüme aktarılmaktadır.

#### 1.8 Finansal tabloların tek bir şirket mi yoksa şirketler grubunu mu içerdiği

İlişikteki finansal tablolar, sadece Şirket'in konsolide olmayan finansal bilgilerini içermekte olup, 2.2 – *Konsolidasyon* notunda daha detaylı anlatıldığı üzere 31 Aralık 2015 tarihi itibarıyla konsolide finansal tablolar ayrıca hazırlanmıştır.

## **Milli Reasürans Türk Anonim Şirketi**

31 Aralık 2015 Tarihi İtibarıyla Hazırlanan

Konsolide Olmayan Finansal Tablolara İlişkin Dipnotlar

(Para Birimi: Türk Lirası (TL) olarak ifade edilmiştir.)

### **1 Genel bilgiler (devamı)**

#### **1.9 Raporlayan işletmenin adı veya diğer kimlik bilgileri ve bu bilgide önceki raporlama döneminden itibaren olan değişiklikler**

Şirket'in Ticaret Unvanı : Milli Reasürans Türk Anonim Şirketi

Şirket'in Genel Müdürlüğü'nün Adresi : Maçka Cad. No:35

34367 Şişli/İstanbul

Şirket'in elektronik site adresi : [www.millire.com](http://www.millire.com)

Yukarıda sunulan bilgilerde önceki raporlama döneminden itibaren herhangi bir değişiklik olmamıştır.

#### **1.10 Raporlama döneminden sonraki olaylar**

Raporlama döneminden sonra Şirket'in faaliyetleri, bu faaliyetlerin kayıt ve belge düzeni ile Şirket politikalarında herhangi bir değişiklik olmamıştır.

## **2 Önemli muhasebe politikalarının özeti**

### **2.1 Hazırlık esasları**

#### **2.1.1 Finansal tabloların düzenlenmesinde kullanılan temeller ve kullanılan özel muhasebe politikalarıyla ilgili bilgiler**

Şirket finansal tablolarını, Sigortacılık Kanunu'nun 18'inci maddesi ile 4632 sayılı Bireysel Emeklilik Tasarruf ve Yatırım Sistemi Kanunu'nun ("Bireysel Emeklilik Kanunu") 11'inci maddelerine dayanılarak Hazine Müsteşarlığı tarafından yayımlanan "Sigorta ve Reasürans ile Emeklilik Şirketlerinin Finansal Raporlamaları Hakkında Yönetmelik" hükümleri gereğince yürürlükte bulunan düzenlemeler çerçevesinde Türkiye Muhasebe Standartları ("TMS"), Türkiye Finansal Raporlama Standartları ("TFRS") ve Hazine Müsteşarlığı tarafından muhasebe ve finansal raporlama esaslarına ilişkin yayımlanan diğer yönetmelik, açıklama ve genelgelere (tümü "Raporlama Standartları") uygun olarak hazırlamaktadır.

Söz konusu yönetmeliğin 4'üncü maddesinde; sigorta sözleşmelerine, bağlı ortaklık, birlikte kontrol edilen ortaklık ve iştiraklerin muhasebeleştirilmesi ve konsolide finansal tablolar, kamuya açıklanacak finansal tablolar ile bunlara ilişkin açıklama ve dipnotların düzenlenmesine ilişkin usul ve esasların Hazine Müsteşarlığı'nca çıkarılacak tebliğler ile belirleneceği belirtilmiştir.

18 Nisan 2008 tarih ve 26851 sayılı Resmi Gazete'de yayımlanan "Finansal Tabloların Sunumu Hakkında Tebliğ" ile finansal tabloların önceki dönemlerle ve diğer şirketlerin finansal tabloları ile karşılaştırılmasını teminen, şirketlerin hazırlayacakları finansal tabloların şekil ve içeriği düzenlenmiştir.

## **Millî Reasürans Türk Anonim Şirketi**

31 Aralık 2015 Tarihi İtibarıyla Hazırlanan

Konsolide Olmayan Finansal Tablolara İlişkin Dipnotlar

(Para Birimi: Türk Lirası (TL) olarak ifade edilmiştir.)

## **2 Önemli muhasebe politikalarının özeti (devamı)**

### **2.1 Hazırlık esasları (devamı)**

#### **2.1.2 Finansal tabloların anlaşılması için uygun olan diğer muhasebe politikaları**

##### **Hiperenflasyonist ülkelerde muhasebeleştirme**

Türkiye’de faaliyet gösteren şirketlerin finansal tabloları 31 Aralık 2004 tarihi itibarıyla TMS 29 – *Yüksek Enflasyonlu Ekonomilerde Finansal Raporlama*’ya uygun olarak, TL’nin genel satın alım gücündeki değişmeler nedeniyle yapılan düzeltmeleri yansıtacak şekilde ifade edilmiştir. TMS 29, yüksek enflasyonlu ekonomilerin para birimi ile hazırlanan finansal tabloların raporlama dönemindeki ölçüm biriminden gösterilmesini ve önceki dönemlere ait bakiyelerin de aynı birimden gösterilmesini öngörmektedir.

Hazine Müsteşarlığı’nın 4 Nisan 2005 tarihli ve 19387 numaralı yazısına istinaden, Şirket 31 Aralık 2004 tarihli finansal tablolarını, Sermaye Piyasası Kurulu’nun 15 Ocak 2003 tarihli ve 25290 sayılı Resmi Gazete’de yayımlanarak yürürlüğe giren “Sermaye Piyasasında Muhasebe Standartları Hakkında Tebliğ”de (“Seri: XI No: 25 Sayılı Tebliğ”) yer alan “Yüksek Enflasyon Dönemlerinde Mali Tabloların Düzeltilmesi” ile ilgili kısımdaki hükümlere göre düzelterek 2005 yılı açılış finansal tablolarını hazırlanmıştır. Ayrıca, Hazine Müsteşarlığı’nın aynı yazısına istinaden 2005 yılı başından itibaren finansal tabloların enflasyona göre düzeltilmesi uygulaması sona erdirilmiştir. Dolayısıyla, 31 Aralık 2015 tarihli finansal tablolarda yer alan parasal olmayan varlık ve yükümlülükler ile sermaye dahil özkaynak kalemleri, 31 Aralık 2004 tarihine kadar olan girişlerin 31 Aralık 2004 tarihine kadar enflasyona göre düzeltilmesi, bu tarihten sonraki girişlerin ise nominal değerlerinden taşınmasıyla gösterilmiştir.

##### **Diğer muhasebe politikaları**

Şirket prim, komisyon ve tazminat tahakkuklarını, sigorta ve reasürans şirketlerince kendisine yapılan bildirimleri esas alarak kayıtlarına almakta olup, bu bildirimler söz konusu sedan şirketlerin kendi hesaplarını kapamalarına bağlı olarak gecikmeli geldiğinden; yazılan primler, tazminat ve komisyon tahakkukları 3 ay gecikmeli olarak Şirket finansal tablolarında muhasebeleştirilmektedir. Dolayısıyla, söz konusu gelir tablosu kalemleri için finansal tablolarda yer alan tutarlar 30 Eylül – 31 Aralık 2014 tarihi arasındaki üç aylık hesap dönemi ile 1 Ocak – 30 Eylül 2015 tarihinde sona eren dokuz aylık hesap dönemine ait tutarların toplamından oluşmakta olup, bunlarla direkt bağlantısı olan bilanço kalemleri de bu gecikmeden dolayı 31 Aralık 2015 tarihi itibarıyla fiili durumu yansıtmamaktadır. Bununla birlikte, Hazine Müsteşarlığı’nın 31 Ağustos 2010 tarih ve B.02.1.HZN.0.10.03.01/42139 sayılı Şirket’e hitaben hazırladığı yazısında, sedan şirketlerin hesap özetlerini reasürans şirketlerine göndermelerinde bir takım gecikmeler yaşanmasının mümkün olduğu ve Hazine Müsteşarlığı’nca daha önce yayımlanan düzenlemelerdeki reasürans şirketlerini konu alan hususların bu durumun göz önünde bulundurularak belirlendiği belirtilmektedir.

Diğer muhasebe politikalarına ilişkin bilgiler, yukarıda 2.1.1 – *Finansal tabloların düzenlenmesinde kullanılan temeller ve kullanılan özel muhasebe politikalarıyla ilgili bilgiler* kısmında ve bu raporun müteakip bölümlerinde her biri kendi başlığı altında açıklanmıştır.

## **Millî Reasürans Türk Anonim Şirketi**

31 Aralık 2015 Tarihi İtibarıyla Hazırlanan

Konsolide Olmayan Finansal Tablolara İlişkin Dipnotlar

(Para Birimi: Türk Lirası (TL) olarak ifade edilmiştir.)

## **2 Önemli muhasebe politikalarının özeti (devamı)**

### **2.1 Hazırlık esasları (devamı)**

#### **2.1.3 Geçerli olan ve raporlama para birimi**

İlişikteki finansal tablolar, Şirket'in geçerli para birimi olan TL cinsinden sunulmuştur.

#### **2.1.4 Finansal tablolarda sunulan tutarların yuvarlanma derecesi**

TL olarak verilen finansal bilgiler, en yakın tam TL değerine yuvarlanarak gösterilmiştir.

#### **2.1.5 Finansal tabloların düzenlenmesine kullanılan ölçüm temeli**

Finansal tablolar, güvenilir ölçümü mümkün olması durumunda gerçeğe uygun değerleri ile ölçülen alım-satım amaçlı finansal varlıklar, satılmaya hazır finansal varlıklar, türev finansal araçlar ile gerçeğe uygun değeri üzerinden gösterilen bağlı ortaklıklar hariç yüksek enflasyon döneminin sona erdiği tarih kabul edilen 31 Aralık 2004 tarihine kadar enflasyon muhasebesinin etkilerine göre düzeltilmiş tarihi maliyet esasına göre hazırlanmıştır.

#### **2.1.6 Muhasebe politikaları, muhasebe tahminlerinde değişiklikler ve hatalar**

##### **Yurtdışı reasürans anlaşmalarında yangın ve deprem priminin branş bazında muhasebeleştirilmesi**

Şirket yurtdışı reasürans anlaşmalarında önceki dönemlerde, bazı yabancı ülkelerin yerel mevzuatı, reasürans anlaşmalarının şartları ve yabancı şirketlerin genelde toplam prim üzerinden bildirimde bulunmaları nedeniyle yangın ve deprem branşı arasında prim ayrımı yapamamış ve belirtilen işlerden elde edilen primlerin tamamını yangın branşında muhasebeleştirmiştir. Hazine Müsteşarlığı'nın 2 Ağustos 2011 tarih ve B.02.1.HZN.0.10.03.01/38732 sayılı Şirket'e hitaben hazırladığı yazısında, yangın ve deprem primi ayrımı yapılamayan bölüşmeli yurtdışı anlaşmaların primleri için, bu ayrımın alınabildiği şirketlerin primleri üzerinden hesaplanan ortalama oranın uygulanmasına izin verilmiştir. Yine Hazine Müsteşarlığı'nın 12 Ağustos 2011 tarihli Şirket'e hitaben hazırladığı yazısında, ilgili muhasebe politikası değişikliğinin geçmişe yönelik prim ayrımının imkansız olması nedeniyle, 1 Ocak 2011 tarihinden geçerli olmak üzere 30 Haziran 2011 tarihi itibarıyla ileriye dönük uygulanması uygun görülmüştür. Buna istinaden 31 Aralık 2015 tarihi itibarıyla hazırlanan finansal tablolarında Şirket, bölüşmeli yurtdışı anlaşmalarının yangın ve deprem primi ayrımını 1 Ocak 2015 – 31 Aralık 2015 tarihleri arasındaki yurtdışı bölüşmeli anlaşmalardan hesapladığı ağırlıklı ortalama deprem primi oranına göre gerçekleştirmiştir. Bölüşmesiz yurtdışı reasürans anlaşmalarında da 28 Temmuz 2010 tarih ve 27655 sayılı Resmi Gazete'de yayımlanarak yürürlüğe giren "Sigorta ve Reasürans ile Emeklilik Şirketlerinin Teknik Karşılıklarına ve Bu Karşılıkların Yatırılacağı Varlıklara İlişkin Yönetmelikte Değişiklik Yapılmasına Dair Yönetmelik"e uygun olarak bölüşmeli yurtdışı reasürans anlaşmalarından elde edilen deprem prim oranı kullanılmıştır. Belirtilen reasürans anlaşmalarından alınan komisyonların ve bu anlaşmalardan kaynaklanan hasar ödemelerinin yangın ve deprem branşı ayrımı da prim ayrımı ile paralel yapılmıştır.

## **Milli Reasürans Türk Anonim Şirketi**

31 Aralık 2015 Tarihi İtibarıyla Hazırlanan

Konsolide Olmayan Finansal Tablolara İlişkin Dipnotlar

(Para Birimi: Türk Lirası (TL) olarak ifade edilmiştir.)

## **2 Önemli muhasebe politikalarının özeti (devamı)**

### **2.1 Hazırlık esasları (devamı)**

#### **2.1.6 Muhasebe politikaları, muhasebe tahminlerinde değişiklikler ve hatalar (devamı)**

Hazine Müsteşarlığı'nın 12 Ocak 2012 tarih ve B.02.1.HZN.0.10.03.01/854 sayılı Şirket'e hitaben hazırladığı yazısına istinaden 31 Aralık 2011 tarihi itibarıyla IBNR hesaplamasında, son iş yılı için beklenen nihai hasar tutar hesaplaması değiştirilmiştir. Buna göre, son iş yılı için kazanılmış nihai prim tutarı, iş yılı primlerinin yapılan sözleşme şartlarına göre sonraki yıllarda da tahakkuk ettirebileceği dikkate alınarak, prim gelişim katsayısına göre belirlenmiştir. Son yıl için tespit edilen nihai prim tutarı esas alınarak kazanılmamış primler karşılığı ve kazanılmış prim tutarı hesaplanmıştır. Söz konusu kazanılmış prim miktarıyla, son iş yılından önceki iş yıllarına göre hesaplanmış ortalama nihai hasar prim oranının çarpılması suretiyle son iş yılı nihai hasar tutarına ulaşılmış ve bu tutardan son iş yılı için hesaplamaya konu olan son iş yılına ait ödenen hasar tutarı ile muallak tazminat karşılığı çıkarılarak son iş yılı IBNR tutarı hesaplanmıştır. Ayrıca, ilgili yazıya istinaden sedan şirketler tarafından bildirilen IBNR tutarları dikkate alınmış ve mükerrer hesaplamayı önlemek amacıyla IBNR bildirim yapılan işlerin ödenen hasar, muallak tazminat karşılığı ve prim geliri verileri, IBNR hesaplamasında kullanılan veri setinden çıkarmıştır. Şirket, yukarıda belirtilen esaslara uygun hazırlanan veri seti esas alınarak hesaplanan IBNR tutarına, sedan şirketlerden bildirilen IBNR tutarları ekleyerek nihai IBNR tutarına ulaşılmıştır.

Hazine Müsteşarlığı'nın 20 Eylül 2010 tarih ve 2010/12 sayılı "Aktüeryal Zincirleme Merdiven Metoduna İlişkin Genelgesi"nin 16'ncı maddesi uyarınca AZMM hesaplamaları ana branş üzerinden yapılmalıdır. Ancak Şirket, 31 Aralık 2012 tarihi itibarıyla, Genel Zararlar ana branşında AZMM karşılığını Tarım ve Tarım dışı alt branşlar olmak üzere ayrı ayrı hesaplamıştır. Şirket, Genel Zararlar ana branşında yer alan Tarım alt branşı ile Mühendislik alt branşlarının, meydana gelen hasarların ödenen hasara dönüşmesi süreci itibarıyla farklı özelliklere sahip olmasından dolayı, söz konusu ana branşta hesaplanan IBNR'in sağlıklı ve temsil kabiliyeti olmayan sonuçların ortaya çıkmasına sebep olduğu gerekçesiyle; 17 Ocak 2013 tarih ve 300 sayılı yazısı ile Hazine Müsteşarlığı'na, Genel Zararlar ana branşında AZMM hesaplamasının Tarım ve Tarım dışı olmak üzere iki ayrı alt branş şeklinde yapılabilmesi için izin başvurusunda bulunmuştur. Hazine Müsteşarlığı'nın 28 Ocak 2013 tarih ve 24179134 sayılı yazısı ile, Genel Zararlar ana branşında IBNR hesaplamasının Tarım ve Tarım dışı olmak üzere alt branşlar bazında hesaplanmasına izin verilmiştir. 31 Aralık 2015 itibarıyla, ilgili yöntem değişikliği sonucu bulunan tutarlar kayıtlara yansıtılmıştır.

Muhasebe tahminlerine ilişkin açıklamalar 3 – *Önemli muhasebe tahminleri ve hükümleri* notunda verilmiştir.

#### **Kullanım amaçlı gayrimenkullerin muhasebeleştirme sonrası ölçümlerine ilişkin politika değişiklikleri**

"TMS 16 – Maddi Duran Varlıklar" standardı uyarınca maddi duran varlıklar, ilk kayıtlara alınmalarını müteakip 'maliyet modeli' veya gerçeğe uygun değerlerinin güvenilir ölçümlerinin mümkün olması durumunda 'yeniden değerlendirme modeli' ile ölçülebilmektedir. Şirket daha önce finansal tablolarında maliyet modeline göre ölçmek suretiyle maliyet bedelleri üzerinden gösterdiği kullanım amaçlı gayrimenkullerini muhasebe politikalarında değişiklik yaparak cari dönemin üçüncü çeyreği itibarıyla gerçeğe uygun değerleri üzerinden ölçmek suretiyle yeniden değerlendirme modeline göre göstermeye başlamıştır. "TMS 8 – Muhasebe Politikaları, Muhasebe Tahminlerinde Değişiklikler ve Hatalar" standardı, maddi duran varlıkların ölçümüne ilişkin muhasebe politikalarında değişiklik yapılarak maliyet modelinden, yeniden değerlendirme modeline geçilmesi durumunda önceki dönem finansal tablolarının yeniden düzenlenmesine gerek kalmaksızın değerlendirme farklarının yeniden değerlendirme farkları olarak değişikliğin yapıldığı dönem finansal tablolarında gösterilmesini gerektirmektedir.

Kullanım amaçlı gayrimenkullerin ekspertiz raporlarına dayanılarak gerçeğe uygun değeri 147.116.950 TL olarak hesaplanmış, 128.780.860 TL tutarındaki yeniden değerlendirme farkları, 31 Aralık 2015 tarihi itibarıyla hazırlanan ilişikteki finansal tablolarda vergi etkisi net gösterilmek suretiyle 122.341.816 TL olarak 'Diğer sermaye yedekleri' hesabında özkaynaklar içerisinde muhasebeleştirilmiştir.

## Millî Reasürans Türk Anonim Şirketi

31 Aralık 2015 Tarihi İtibarıyla Hazırlanan

Konsolide Olmayan Finansal Tablolara İlişkin Dipnotlar

(Para Birimi: Türk Lirası (TL) olarak ifade edilmiştir.)

## 2 Önemli muhasebe politikalarının özeti (devamı)

### 2.1 Hazırlık esasları (devamı)

### 2.1.6 Muhasebe politikaları, muhasebe tahminlerinde değişiklikler ve hatalar (devamı)

#### Yatırım amaçlı gayrimenkullerin muhasebeleştirme sonrası ölçümlerine ilişkin politika değişiklikleri

“TMS 40 – Yatırım Amaçlı Gayrimenkuller” standardı uyarınca işletmelerin, yatırım amaçlı gayrimenkullerinin ilk kayıtlara alınmalarını müteakip ölçümlerinde ‘gerçeğe uygun değer yöntemi’ veya ‘maliyet bedeli yöntemi’nden birisini kullanmak konusunda seçim hakları bulunmaktadır. Raporlama standartları, işletmelerin finansal tablo okuyucularının daha mantıklı bir değerlendirme yapabilmelerine olanak vereceğine inanılması durumunda daha önce belirledikleri yöntemi değiştirmesine izin vermektedir.

TMS 8 standardı bu türden bir değişikliği isteğe bağlı bir değişiklik olarak tanımlamakta ve etkilerinin hesaplanması suretiyle geçmiş dönem finansal tablolarının yeniden düzenlenmesini gerektirmektedir. Şirket cari dönemin üçüncü çeyreği itibarıyla, daha önce maliyet bedeli yöntemine göre ölçtüğü yatırım amaçlı gayrimenkullerini gerçeğe uygun değer yöntemine göre ölçmeye başlamış ve muhasebe politikalarında yapılan değişikliğin etkisi önceki dönem finansal tablolarından düzeltilmek suretiyle gösterilmiştir.

Yatırım amaçlı gayrimenkullerin ekspertiz raporlarına dayanılarak gerçeğe uygun değeri 270.568.050 TL olarak hesaplanmış, 248.763.907 TL tutarındaki yeniden değerlendirme farkları, 31 Aralık 2015 tarihi itibarıyla hazırlanan ilişikteki finansal tablolarda vergi etkisi net gösterilmek suretiyle 163.931.907 TL olarak ‘Geçmiş Yıl Karları’ hesabında özkaynaklar içerisinde, 72.393.805 TL olarak “Arazi, Arsa ile Binalardan Elde Edilen Gelirler” hesabında gelir tablosunda muhasebeleştirilmiştir.

Yatırım amaçlı gayrimenkullerin müteakip ölçümlerine ilişkin muhasebe politikalarında yapılan değişikliklerin 31 Aralık 2014 ve 31 Aralık 2013 tarihleri itibarıyla hazırlanan finansal tablolar üzerindeki etkileri aşağıdaki tablolarda gösterilmiştir:

	31 Aralık 2014	
	Daha önceden raporlanan	Yeniden düzenlenmiş
Yatırım amaçlı gayrimenkuller	41.342.839	194.364.045
Birikmiş amortismanlar	(36.387.246)	(16.848.550)
Ertelenmiş vergi varlıkları	22.634.031	14.006.036
Geçmiş yıl karları	(23.749.257)	120.811.420
Dönem net karı	11.054.672	30.425.902
Amortisman ve itfa payı giderleri	(2.127.443)	(1.300.588)
Arazi, arsa ile binalardan elde edilen gelirler	11.853.524	31.417.437
Ertelenmiş vergi varlığı hesabı (kar /zarar hesabı)	2.064.884	1.045.346

	31 Aralık 2013	
	Daha önceden raporlanan	Yeniden düzenlenmiş
Yatırım amaçlı gayrimenkuller	41.342.839	174.800.132
Birikmiş amortismanlar	(34.560.842)	(15.849.001)
Ertelenmiş vergi varlıkları	24.710.359	17.101.902
Dönem net karı	22.638.914	167.199.591

## **Millî Reasürans Türk Anonim Şirketi**

31 Aralık 2015 Tarihi İtibarıyla Hazırlanan

Konsolide Olmayan Finansal Tablolara İlişkin Dipnotlar

(Para Birimi: Türk Lirası (TL) olarak ifade edilmiştir.)

## **2 Önemli muhasebe politikalarının özeti (devamı)**

### **2.2 Konsolidasyon**

Hazine Müsteşarlığı tarafından 31 Aralık 2008 tarih ve 27097 sayılı Resmi Gazete’de yayımlanan “Sigorta ve Reasürans Şirketleri ile Emeklilik Şirketlerinin Konsolide Finansal Tablolarının Düzenlenmesine İlişkin Tebliğ” (“Konsolidasyon Tebliği”) ile sigorta, reasürans ve emeklilik şirketlerinin; 31 Mart 2009 tarihinden itibaren konsolide olmayan finansal tablolara ilave olarak konsolide finansal tablo yayımlanmasını istemektedir.

Bu çerçevede, Şirket’in bağlı ortaklığı konumundaki Anadolu Anonim Türk Sigorta Şirketi’nin (“Anadolu Sigorta”) finansal tabloları tam konsolidasyon yöntemine göre konsolide edilmek suretiyle ayrıca konsolide finansal tablolar hazırlanmaktadır.

Şirket’in bağlı ortaklığı konumundaki Miltaş Turizm A.Ş. Konsolidasyon Tebliği’nde öngörülen istisna çerçevesinde; söz konusu bağlı ortaklığın aktif toplamının Şirket’in aktif toplamının yüzde birinden az olması nedeniyle konsolidasyon kapsamı dışında bırakılmış ve 31 Aralık 2015 ve 31 Aralık 2014 tarihleri itibarıyla elde etme maliyetinden kayıtlara yansıtılmıştır.

Hazine Müsteşarlığı’nın 12 Ağustos 2008 tarih 2008/36 sayılı “Sigorta ve Reasürans ile Emeklilik Şirketlerinin Bağlı Ortaklık, Birlikte Kontrol Edilen Ortaklık ve İştiraklerdeki Yatırımlarının Bireysel Finansal Tablolarına Yansıtılmasına İlişkin Sektör Duyurusu”nda, bireysel finansal tablo hazırlanması sırasında bağlı ortaklık, birlikte kontrol edilen ortaklık ve iştiraklerdeki yatırımların TMS 27 – *Konsolide ve Bireysel Finansal Tablolar* standardında belirtilen maliyet yöntemine veya TMS 39 – *Finansal Araçlar: Muhasebeleştirme ve Ölçme* standardına uygun olarak muhasebeleştirilmesinin mümkün olduğu belirtilmektedir. Söz konusu duyurulara paralel olarak, Şirket raporlama dönemi itibarıyla konsolide olmayan finansal tablolarında söz konusu bağlı ortaklığını, borsalarda oluşan fiyatları kullanarak gerçeğe uygun değeri üzerinden göstermiştir.

### **2.3 Bölüm raporlaması**

Bir faaliyet bölümü, Şirket’in faaliyet gösterdiği iş alanlarının, diğer faaliyet bölümleri ile yapılan işlemlerden doğan hasılat ve harcamalar dahil, hasılat elde eden ve harcama yapabilen ve Yönetim Kurulu (karar almaya yetkili mercii olarak) tarafından faaliyet sonuçları düzenli bir şekilde gözden geçirilen, performansı ölçülen ve finansal bilgileri ayırt edilebilen bir parçasıdır. Şirket 31 Aralık 2015 tarihi itibarıyla iki raporlanabilir bölümde (hayat ve hayat dışı sigortacılık) faaliyetlerini sürdürmekte olup halka açık olmadığı için bölüm raporlaması yapmamaktadır.

### **2.4 Yabancı para karşılıkları**

İşlemler, Şirket’in geçerli para birimi olan TL olarak kaydedilmektedir. Yabancı para cinsinden gerçekleştirilen işlemler, işlemlerin gerçekleştirildiği tarihlerdeki geçerli olan kurlardan kaydedilmektedir. Raporlama dönemi itibarıyla, yabancı para cinsinden olan parasal varlık ve yükümlülükler, raporlama dönemindeki kurlardan TL’ye çevrilmekte ve çevrim sonucu oluşan çevrim farkları satılmaya hazır finansal varlıkların gerçeğe uygun değer değişimleri üzerinden oluşan kur farkları hariç, sonucun pozitif veya negatif olmasına göre ilişikteki finansal tablolarda kambiyo karları ve kambiyo zararları hesaplarına yansıtılmaktadır.

Yabancı para cinsinden satılmaya hazır finansal varlıkların itfa edilmiş maliyet bedelleri üzerinden oluşan kur farkları kar/zarar hesaplarında muhasebeleştirilirken, gerçekleşmemiş kazanç ve kayıplar üzerinden hesaplanan kur farkları özkaynak hesaplarında “finansal varlıkların değerlemesi” hesabında muhasebeleştirilmektedir.



## Milli Reasürans Türk Anonim Şirketi

31 Aralık 2015 Tarihi İtibarıyla Hazırlanan

Konsolide Olmayan Finansal Tablolara İlişkin Dipnotlar

(Para Birimi: Türk Lirası (TL) olarak ifade edilmiştir.)

## 2 Önemli muhasebe politikalarının özeti (devamı)

### 2.5 Maddi duran varlıklar

Kullanım amaçlı gayrimenkuller hariç olmak üzere maddi duran varlıklar, 31 Aralık 2004 tarihine kadar olan dönem için enflasyona göre düzeltilmiş maliyet tutarları ile izlenmektedir. Daha sonraki dönemlerde maddi duran varlıklar için herhangi bir enflasyon düzeltmesi yapılmamış, 31 Aralık 2004 tarihi itibarıyla enflasyona göre endekslenmiş tutarlar, varsa değer düşüklüğü için ayrılan karşılıklar düşülmek suretiyle maliyet tutarı olarak kabul edilmiştir. 1 Ocak 2005 tarihinden itibaren satın alınan maddi duran varlıklar, maliyetlerinden varsa kur farkı gibi tutarlar düşüldükten sonra kalan değerleri üzerinden, varsa değer düşüklüğü için ayrılan karşılıklar düşülmek suretiyle kayıtlara yansıtılmaktadır.

Şirket, kullanım amaçlı gayrimenkullerinin ilk kayıtlara alınmaları sonrası ölçümlerine ilişkin muhasebe politikalarında değişiklik yaparak cari dönemin üçüncü çeyreğinden itibaren 'maliyet yönteminden' 'yeniden değerlendirme yöntemine' geçmiş ve bu gayrimenkullerini gerçeğe uygun değerleri üzerinden ölçmek suretiyle finansal tablolarında göstermeye başlamıştır.

Kullanım amaçlı binalar, mesleki yeterliliğe sahip bağımsız değerlendirme uzmanları tarafından yapılan değerlemelerde belirtilen gerçeğe uygun değerlerinden binaların müteakip birikmiş amortismanlarının indirilmesi suretiyle bulunan değerleriyle finansal tablolara yansıtılmıştır. Yeniden değerlendirme tarihindeki birikmiş amortisman varlığın brüt defter değeri ile netleştirilmiş ve net tutar yeniden değerlendirme sonrasındaki değere getirilmiştir.

Kullanım amaçlı arsa ve binaların taşınan değerlerinde yeniden değerlendirme sonucu meydana gelen artışlar, vergi etkileri netleştirilmiş olarak, bilançoda özsermaye altında yer alan "Diğer Sermaye Yedekleri" hesabına kaydedilmektedir. Gayrimenkul bazında yapılan değerlendirmeler sonucunda bir önceki dönemdeki artışlarına karşılık gelen değer azalışları söz konusu fondan düşülmekteyken; diğer tüm azalışlar ise kar/zarar hesaplarına yansıtılmaktadır (Not 2.1.6).

Maddi duran varlıkların elden çıkarılmasından doğan kazanç ve kayıplar net elden çıkarma hâsılatı ile ilgili maddi duran varlığın net defter değerinin arasındaki fark olarak hesaplanmakta ve ilgili dönemin gelir tablosuna yansıtılmaktadır.

Arsalar için sınırsız ömürleri olması sebebi ile amortisman ayrılmamaktadır. Amortisman, maddi duran varlıkların maliyetleri veya yeniden değerlendirilmiş tutarları üzerinden maddi varlıkların faydalı ömürleri esas alınarak doğrusal amortisman yöntemi kullanılarak ayrılmaktadır.

Maddi duran varlıklara yapılan normal bakım ve onarım harcamaları gider olarak muhasebeleştirilmektedir.

Maddi duran varlıklar üzerinde rehin, ipotek ve benzeri herhangi bir takyidat bulunmamaktadır.

Muhasebe tahminlerinde, cari döneme önemli bir etkisi olan ya da sonraki dönemlerde önemli bir etkisi olması beklenen değişiklik bulunmamaktadır.

Maddi duran varlıklar için ilgili amortisman payları faydalı ömürleri esas alınarak maliyet değerleri üzerinden doğrusal amortisman yöntemi kullanılarak hesaplanmaktadır. Maddi duran varlıkların amortismanında kullanılan oranlar ve tahmini ekonomik ömür olarak öngörülen süreler aşağıdaki gibidir:

<b>Maddi duran varlıklar</b>	<b>Tahmini ekonomik ömür (Yıl)</b>	<b>Amortisman oranı (%)</b>
Kullanım amaçlı gayrimenkuller	50	2,0
Demirbaş ve tesisatlar	3 – 15	6,7 – 33,3
Motorlu taşıtlar	5	20,0
Diğer maddi varlıklar (özel maliyet bedelleri dahil)	5	20,0

## **Milli Reasürans Türk Anonim Şirketi**

31 Aralık 2015 Tarihi İtibarıyla Hazırlanan

Konsolide Olmayan Finansal Tablolara İlişkin Dipnotlar

(Para Birimi: Türk Lirası (TL) olarak ifade edilmiştir.)

## **2 Önemli muhasebe politikalarının özeti (devamı)**

### **2.6 Yatırım amaçlı gayrimenkuller**

Yatırım amaçlı gayrimenkuller, kira geliri veya değer artış kazancı ya da her ikisini birden elde etmek amacıyla elde tutulmaktadır.

Yatırım amaçlı gayrimenkuller ilk kayda alınmalarında, işlem maliyetleri de dahil edilmek üzere maliyet bedeli ile ölçüldükten sonra gerçeğe uygun değerinden ölçülür. Gerçeğe uygun değer ile değerlendirme sonucunda oluşan değişimler ise gelir tablosunda muhasebeleştirilir (Not 2.1.6).

Yatırım amaçlı elde tutulan bir gayrimenkulün satılması durumunda oluşan ve net satış bedeli ile satışa konu varlığın defter değeri arasındaki fark kar veya zararda muhasebeleştirilir.

Yatırım amaçlı gayrimenkuller, kullanılamaz hale gelmeleri ve satışından gelecekte herhangi bir ekonomik yarar sağlanamayacağına belirlenmesi durumunda bilanço dışı bırakılırlar.

Gerçeğe uygun değer esasına göre izlenen yatırım amaçlı elde tutulan gayrimenkul, maddi duran varlık olarak yeniden sınıflandığında, söz konusu gayrimenkulün kullanım şeklindeki değişikliğin gerçekleştiği tarihteki gerçeğe uygun değeri, sınıflama değişikliği ile ilgili muhasebeleştirme işleminde maliyet olarak dikkate alınır.

### **2.7 Maddi olmayan duran varlıklar**

Şirket'in maddi olmayan duran varlıkları bilgisayar yazılımlarından oluşmaktadır.

Maddi olmayan duran varlıklar TMS 38 – *Maddi Olmayan Duran Varlıkların Muhasebeleştirilmesi Standardı* uyarınca kayıtlara maliyet bedelleri üzerinden alınmaktadır. Maddi olmayan duran varlıkların maliyetleri, 31 Aralık 2004 tarihinden önce aktife giren varlıklar için aktife girdikleri tarihten yüksek enflasyon döneminin sona erdiği tarih kabul edilen 31 Aralık 2004'e kadar geçen süre dikkate alınıp enflasyon düzeltmesine tabi tutularak daha sonraki tarihteki girişler ise ilk alış bedelleri dikkate alınarak finansal tablolara yansıtılmıştır. Satın alınan bilgisayar yazılımları, satın alımı sırasında ve satın almadan kullanıma hazır olana kadar geçen sürede oluşan maliyetler üzerinden aktifleştirilir.

Şirket, maddi olmayan duran varlıklara ilişkin tükenme paylarını, ilgili varlıkların faydalı ömürlerine göre (3 yıl-15 yıl) doğrusal amortisman yöntemini kullanarak maliyet değerleri üzerinden ayırmaktadır.

Bilgisayar yazılımlarını geliştirmek ve sürdürmekle ilişkili maliyetler, oluştukları dönemde gelir tablosuna kaydedilmektedir. Kontrolü Şirket'in elinde olan, saptanabilir ve kendine özgü yazılım ürünleri ile doğrudan ilişkilendirilebilen ve bir yıldan fazla süre ile maliyetinin üzerinde ekonomik fayda sağlayacak harcamalar maddi olmayan duran varlık olarak değerlendirilir. Duran varlık olarak değerlendirilen bilgisayar yazılım geliştirme maliyetleri, faydalı ömürleri üzerinden itfa edilir (en fazla 3 yıl).

## **Milli Reasürans Türk Anonim Şirketi**

31 Aralık 2015 Tarihi İtibarıyla Hazırlanan

Konsolide Olmayan Finansal Tablolara İlişkin Dipnotlar

(Para Birimi: Türk Lirası (TL) olarak ifade edilmiştir.)

## **2 Önemli muhasebe politikalarının özeti (devamı)**

### **2.8 Finansal varlıklar**

Finansal varlıklar; nakit mevcudunu, sözleşmeden doğan ve karşı taraftan nakit veya başka bir finansal varlık edinme veya karşılıklı olarak finansal araçları değiştirme hakkını ya da karşı tarafın sermaye aracı işlemlerini ifade eder.

Menkul değerlerin alım ve satım işlemleri teslim tarihinde muhasebeleştirilmektedir.

Finansal varlıklar, gerçeğe uygun değer farkı kar/zarara yansıtılan finansal varlıklar, vadeye kadar elde tutulacak finansal yatırımlar, satılmaya hazır finansal varlıklar ve kredi ve alacaklar olarak dört grupta sınıflandırılabilir.

*Gerçeğe uygun değer farkı kar/zarara yansıtılan finansal varlıklar*, ilişikteki finansal tablolarda alım-satım amaçlı finansal varlıklar olarak tanımlanmış olup, alım-satım amaçlı finansal varlıklar ve türev finansal varlıklardan oluşmaktadır. Gerçeğe uygun değer farkı kar/zarara yansıtılan finansal varlıklar gerçeğe uygun değerleri üzerinden ölçülmekte ve ölçüm sonucu oluşan kazanç ya da kayıplar gelir tablosuna yansıtılmaktadır. Alım-satım amaçlı borçlanma senetlerinin elde tutulması süresince kazanılan faiz gelirleri ile elde etme maliyeti ile ilgili menkul değerlerin gerçeğe uygun değerleri arasındaki fark, gelir tablosunda faiz gelirleri içinde gösterilmekte olup söz konusu finansal varlıkların vadesinden önce elden çıkarılması sonucunda oluşan kazanç veya kayıplar ticari gelir/gider olarak muhasebeleştirilmektedir. Türev finansal varlıklara ilişkin muhasebe politikaları 2.10 – *Türev finansal araçlar* notunda detaylandırılmıştır.

*Kredi ve alacaklar*, sabit veya belirlenebilir nitelikte ödemelere sahip olan, aktif bir piyasada işlem görmeyen ve borçluya para, mal ve hizmet sağlama yoluyla yaratılan türev olmayan finansal varlıklardır. Şirket'in finansal tablolarında kredi ve alacaklar, var ise değer düşüklüğü için ayrılan karşılık tutarı düşülerek, etkin faiz yöntemiyle hesaplanan itfa edilmiş maliyet bedelleri üzerinden ölçülmektedir.

*Satılmaya hazır finansal varlıklar*, kredi ve alacaklar, vadeye kadar elde tutulacak yatırımlar ve alım-satım amaçlılar dışında kalan finansal varlıklardan oluşmaktadır.

Satılmaya hazır finansal varlıklar maliyet bedelleri üzerinden kayıtlara alınmakta olup, müteakip dönemlerde gerçeğe uygun değerleri üzerinden ölçülmektedir. Satılmaya hazır finansal varlıkların gerçeğe uygun değerlerindeki değişikliklerden kaynaklanan ve ilgili finansal varlıkların etkin faiz yöntemiyle hesaplanan itfa edilmiş maliyet bedelleri ile gerçeğe uygun değerleri arasındaki farkları ifade eden gerçekleştirmiş kazanç ve kayıplar özkaynak kalemleri içerisinde "Finansal Varlıkların Değerlemesi" hesabında gösterilmektedir. Satılmaya hazır finansal varlıkların elden çıkarılması durumunda gerçeğe uygun değer uygulaması sonucunda özkaynak hesaplarında oluşan değer, gelir tablosuna aktarılmaktadır.

Aktif bir piyasada işlem görmeyen yatırımlar için gerçeğe uygun değer, değerlendirme yöntemleri kullanılarak hesaplanmakta; faiz, vade ve benzeri diğer koşullar bakımından aynı nitelikli piyasalarda işlem gören benzer menkul değerlerin piyasa fiyatları baz alınarak gerçeğe uygun değer tespiti yapılmaktadır.

*Bağlı ortaklıklar*, Şirket'in faaliyetlerinden fayda sağlamak amacıyla finansal ve faaliyet politikalarını yönetme gücüne sahip olduğu işletmelerdir. Hisse senetleri aktif bir piyasada (borsada) işlem gören bağlı ortaklıklar, Şirket'in konsolide olmayan finansal tablolarında, borsalarda oluşan fiyat üzerinden gerçeğe uygun değeri ile ölçülmektedir. Hisse senetleri aktif bir piyasada (borsada) işlem görmeyen bağlı ortaklıklar ise varsa değer düşüklüğü ile ilgili karşılık düşüldükten sonra, maliyet bedelleri ile finansal tablolara yansıtılmaktadır.

## **Millî Reasürans Türk Anonim Şirketi**

31 Aralık 2015 Tarihi İtibarıyla Hazırlanan

Konsolide Olmayan Finansal Tablolara İlişkin Dipnotlar

(Para Birimi: Türk Lirası (TL) olarak ifade edilmiştir.)

## **2 Önemli muhasebe politikalarının özeti (devamı)**

### **2.9 Varlıklarda değer düşüklüğü**

#### **Finansal varlıklarda değer düşüklüğü**

Şirket her raporlama döneminde, bir finansal varlık veya finansal varlık grubunun değer düşüklüğüne uğradığına ilişkin ortada tarafsız göstergelerin bulunup bulunmadığı hususunu değerlendirir. Bir finansal varlık ya da finansal varlık grubu, sadece ve sadece ilgili varlığın ilk muhasebeleştirilmesinden sonra bir veya birden fazla zarar/kayıp olayının meydana geldiğine ve söz konusu zarar olayının ilgili finansal varlığın veya varlık grubunun güvenilir bir biçimde tahmin edilebilen gelecekteki tahmini nakit akışları üzerindeki etkisi sonucunda değer düşüklüğüne uğradığına ilişkin tarafsız bir göstergenin bulunması durumunda değer düşüklüğüne uğradığı varsayılır ve değer düşüklüğü zararı oluşur.

Kredi ve alacaklar tutarlarının tahsil edilemeyecek olduğunu düzenli incelemeler neticesinde gösteren bir durumun söz konusu olması halinde alacaklar için tahsil edilebileceği tutara kadar özel karşılık ayrılmaktadır.

Sermaye araçlarının geri kazanılabilir tutarı o aracın gerçeğe uygun değeridir. Gerçeğe uygun değerleriyle ölçülen borçlanma araçlarının geri kazanılabilir tutarı tahmini gelecekteki nakit akımlarının piyasadaki faiz oranları ile bugünkü değere indirgenmiş halini ifade eder.

Değer düşüklüğü kayıtlara alındıktan sonra oluşan bir olay eğer değer düşüklüğünün geri çevrilmesini nesnel olarak sağlıyorsa değer düşüklüğü geri çevrilir. İtfa edilmiş maliyet ile ölçülen finansal varlıklar ile satılmaya hazır finansal varlık olarak sınıflandırılmış borçlanma senetlerindeki değer düşüklüğünün geri çevrilmesi gelir tablosundan yapılır. Satılmaya hazır finansal varlık olarak sınıflandırılmış sermaye araçlarından oluşan finansal varlıklardaki değer düşüklüğünün geri çevrilmesi ise doğrudan özkaynaklardan yapılır.

#### **Duran varlıklarda değer düşüklüğü**

Şirket, her raporlama döneminde varlıklarının değer düşüklüğüne uğramış olabileceğine dair herhangi bir belirtinin bulunup bulunmadığını değerlendirmektedir. Böyle bir belirtinin mevcut olması durumunda ilgili varlığın geri kazanılabilir tutarını TMS 36 – *Varlıklarda Değer Düşüklüğüne İlişkin Türkiye Muhasebe Standardı* çerçevesinde tahmin etmekte ve geri kazanılabilir tutarın ilgili varlığın defter değerinin altında olması durumunda değer düşüklüğü karşılığı ayrılmaktadır.

Dönemin reeskont ve karşılık giderleri 47 – *Diğer* notunda detaylı olarak sunulmuştur.

### **2.10 Türev finansal araçlar**

Raporlama dönemi itibarıyla Şirket'in türev finansal araçları bulunmamaktadır (31 Aralık 2014: Yoktur). Şirket türev işlemlerini, TMS 39 – *Finansal Araçlar: Muhasebe ve Ölçme* standardı hükümleri uyarınca alım-satım amaçlı işlemler olarak sınıflandırmaktadır.

Türev işlemler, bilançoya gerçeğe uygun değerleri ile yansıtılmaktadır.

Türev işlemlerden doğan yükümlülük ve alacaklar sözleşme tutarları üzerinden nazım hesaplara kaydedilmektedir.

Türev işlemler kayda alınmalarını izleyen dönemlerde gerçeğe uygun değerleri üzerinden ölçülmekte ve gerçeğe uygun değerlerin pozitif veya negatif olmasına göre “Alım-satım amaçlı finansal varlıklar” veya “Diğer finansal borçlar” hesaplarında bilanço içerisinde gösterilmektedir. Yapılan ölçüm sonucu ilgili türev finansal araçların gerçeğe uygun değerlerinde meydana gelen değişimler, gelir tablosuna yansıtılmaktadır.

## Millî Reasürans Türk Anonim Şirketi

31 Aralık 2015 Tarihi İtibarıyla Hazırlanan

Konsolide Olmayan Finansal Tablolara İlişkin Dipnotlar

(Para Birimi: Türk Lirası (TL) olarak ifade edilmiştir.)

## 2 Önemli muhasebe politikalarının özeti (devamı)

### 2.11 Finansal varlıkların netleştirilmesi

Finansal varlıklar ve borçlar, Şirket'in netleştirmeye yönelik bir hakka veya yaptırım gücüne sahip olması ve ilgili finansal aktif ve pasifi net tutarları üzerinden tahsil etme/ödeme niyetinde olması veya ilgili finansal varlığı ve borcu eşzamanlı olarak sonuçlandırma hakkına sahip olması durumlarında bilançoda net tutarları üzerinden gösterilmektedir.

Gelir ve giderler, sadece Raporlama Standartları'nca izin verildiği sürece veya Şirket'in alım satım işlemleri gibi benzer işlemler sonucu oluşan kar ve zararlar için net olarak gösterilmektedir.

### 2.12 Nakit ve nakit benzeri varlıklar

Nakit akış tablolarının hazırlanmasına esas olan “*nakit ve nakit benzerleri*”; Şirket'in serbest kullanımında olan veya bloke olarak tutulmayan kasa, alınan çekler, diğer nakit ve nakit benzeri varlıklar ve vadesiz banka mevduatları ile orijinal vadesi üç aydan kısa olan bankalardaki vadeli mevduatlar ile menkul kıymetlere yapılan yatırımlar olarak tanımlanmaktadır.

### 2.13 Sermaye

Şirket'in sermayesinde doğrudan veya dolaylı hakimiyeti söz konusu olan sermaye grubu toplam %76,64 pay ile Türkiye İş Bankası AŞ (“İş Bankası”) Grubu'dur. 31 Aralık 2015 ve 31 Aralık 2014 tarihleri itibarıyla, Şirket'in sermaye ve ortaklık yapısı aşağıdaki gibidir:

Adı	31 Aralık 2015		31 Aralık 2014	
	Pay tutarı (TL)	Pay oranı (%)	Pay tutarı (TL)	Pay oranı (%)
Türkiye İş Bankası AŞ	505.810.925	76,64	505.810.925	76,64
Millî Reasürans TAŞ Mensupları Yardımlaşma Sandığı Vakfı	69.585.028	10,54	69.585.028	10,54
Groupama Emeklilik AŞ	38.809.894	5,88	38.809.894	5,88
T.C. Başbakanlık Özelleştirme İdaresi Başkanlığı	22.240.456	3,37	22.240.456	3,37
T.C. Ziraat Bankası AŞ	16.430.944	2,49	16.430.944	2,49
Diğer	7.122.753	1,08	7.122.753	1,08
<b>Ödenmiş sermaye</b>	<b>660.000.000</b>	<b>100,00</b>	<b>660.000.000</b>	<b>100,00</b>

### Dönem içinde yapılan sermaye artırımları ve kaynakları

Bulunmamaktadır.

## **Millî Reasürans Türk Anonim Şirketi**

31 Aralık 2015 Tarihi İtibarıyla Hazırlanan

Konsolide Olmayan Finansal Tablolara İlişkin Dipnotlar

(Para Birimi: Türk Lirası (TL) olarak ifade edilmiştir.)

## **2 Önemli muhasebe politikalarının özeti (devamı)**

### **2.13 Sermaye (devamı)**

#### **Sermayeyi temsil eden hisse senetlerine tanınan imtiyazlar**

Sermayeyi temsil edilen hisse senetlerine tanınan herhangi bir imtiyaz bulunmamaktadır.

Yalnızca kar payı alma hakkına sahip olan, bedelsiz ve nama yazılı 1.000 adet kurucu hissesi bulunmakta olup Şirket Ana Sözleşmesi çerçevesinde söz konusu kurucu hisseleri, Şirket'in kuruluşundan beş sene sonra Genel Kurul kararı ile Şirketçe satın alınabilir. Şirket'in net karından kanuni yedek akçe, birinci kar payı ve Ana Sözleşme uyarınca ayrılması gereken fonlar (Not 38) ayrıldıktan sonra kalan bakiyenin %3,5'i kurucu paylarına kar payı olarak verilir.

#### **Şirket'te kayıtlı sermaye sistemi**

Yoktur.

#### **Şirket'in geri satın alınan kendi hisseleri**

Yoktur.

### **2.14 Sigorta ve yatırım sözleşmeleri - sınıflandırma**

Poliçe sahibinin olumsuz etkilenmesine neden olan, önceden tanımlanmış gelecekteki belirsiz bir olayın (sigorta ile teminat altına alınan olay) gerçekleşmesi durumunda, Şirket'in poliçe sahibinin zararını tazmin etmeyi kabul etmek suretiyle önemli bir sigorta riskini kabullendiği sözleşmeler sigorta sözleşmesi olarak sınıflandırılmaktadır. Sigorta riski, finansal risk dışında kalan riskleri kapsamaktadır. Sigorta sözleşmeleri kapsamında alınmış olan bütün primler yazılan primler hesabı altında gelir olarak muhasebeleştirilmektedir.

Değişkeni sözleşmenin taraflarından birine özgü olmayan finansal olmayan bir değişken durumunu hesaba katan belirli bir faiz oranı, finansal araç fiyatı, mal fiyatı, döviz kuru, faiz veya fiyat endeksleri, kredi notu ya da kredi endeksi veya diğer değişkenlerin bir veya daha fazlasındaki yalnızca değişikliklere dayanan ödemeyi yapmayı öngören sözleşmeler yatırım sözleşmeleri olarak sınıflandırılmaktadır.

Şirket, sigorta risklerini devralırken reasürör olarak, diğer bir sigortacı (sedan işletme) ile sigorta sözleşmelerinin bir türü olan reasürans sözleşmeleri yapmakta, sigorta riskleri devrederken ise retrosedan olarak, diğer bir retrosesyoner (retrosedan işletme) ile reasürans sözleşmelerinin bir türü olan retrosesyon sözleşmeleri yaparak sigorta risklerini devretmektedir.

Raporlama dönemi itibarıyla Şirket'in önceden belirlenmiş bir riski teminat altına alan yatırım sözleşmesi olarak sınıflandırılmış sözleşmesi bulunmamaktadır.

## **Millî Reasürans Türk Anonim Şirketi**

31 Aralık 2015 Tarihi İtibarıyla Hazırlanan

Konsolide Olmayan Finansal Tablolara İlişkin Dipnotlar

(Para Birimi: Türk Lirası (TL) olarak ifade edilmiştir.)

## **2 Önemli muhasebe politikalarının özeti (devamı)**

### **2.15 Sigorta ve yatırım sözleşmelerinde isteğe bağlı katılım özellikleri**

Sigorta ve yatırım sözleşmelerindeki isteğe bağlı katılım özelliği, garanti edilen faydalara ilaveten, aşağıda yer alan ek faydalara sahip olmaya yönelik sözleşmeye dayalı bir haktır.

- (i) Sözleşmeye dayalı toplam faydaların önemli bir kısmını teşkil etmeye namzet;
- (ii) Tutarı ve zamanlaması sözleşme gereği ihraç edenin takdirinde olan; ve
- (iii) Sözleşme gereği aşağıdakilere dayalı olan:
  - (1) Belirli bir sözleşmeler havuzunun veya belirli bir sözleşme türünün performansına;
  - (2) İhraç eden tarafından elde tutulan belirli bir varlık havuzunun gerçekleşmiş ve/veya gerçekleşmemiş yatırım gelirlerine; veya
  - (3) Sözleşme ihraç eden şirketin, fonun veya başka bir işletmenin kar veya zararına,

Şirket'in raporlama dönemi itibarıyla, isteğe bağlı katılım özelliği olan sigorta veya yatırım sözleşmesi bulunmamaktadır.

### **2.16 İsteğe bağlı katılım özelliği olmayan yatırım sözleşmeleri**

Şirket'in raporlama dönemi itibarıyla, isteğe bağlı katılım özelliği olmayan yatırım sözleşmesi bulunmamaktadır.

### **2.17 Borçlar**

*Finansal yükümlülükler*; başka bir işletmeye nakit ya da başka bir finansal varlık verilmesini gerektirecek işlemler sonucunda oluşan yükümlülükleri ifade etmektedir. Şirket'in finansal tablolarında finansal yükümlülükler, etkin faiz yöntemine göre itfa edilmiş maliyet bedelleri üzerinden gösterilmektedir. Bir finansal yükümlülük ödendiğinde kayıtlardan çıkarılmaktadır.

### **2.18 Vergiler**

#### **Kurumlar vergisi**

Kurum kazançları %20 oranında kurumlar vergisine tabidir. Bu oran, kurumların ticari kazancına vergi yasaları gereğince indirimi kabul edilmeyen giderlerin ilave edilmesi, vergi yasalarında yer alan istisna (iştirak kazançları istisnası gibi) ve diğer indirimlerin (yatırım teşvikleri gibi) sonucu bulunacak vergi matrahına uygulanır. Kar dağıtılmadığı takdirde başka bir vergi ödenmemektedir.

Türkiye'deki bir işyeri ya da daimi temsilcisi aracılığı ile gelir elde eden kurumlar ile Türkiye'de yerleşik kurumlara ödenen kar paylarından (temettüler) stopaj yapılmaz. Bunlar dışındaki kurumlara yapılan temettü ödemeleri üzerinde %15 oranında stopaj uygulanır. Dar mükellef kurumlara ve gerçek kişilere yapılan kar dağıtımlarına ilişkin stopaj oranlarının uygulanmasında, ilgili Çifte Vergilendirmeyi Önleme Anlaşmalarında yer alan uygulamalar da göz önünde bulundurulur. Karın sermayeye ilavesi, kar dağıtımı sayılmaz ve stopaj uygulanmaz.

Geçici vergiler o yıl kazançlarının tabi olduğu kurumlar vergisi oranında hesaplanarak ödenir. Yıl içinde ödenen geçici vergiler, o yılın yıllık kurumlar vergisi beyannamesi üzerinden hesaplanan kurumlar vergisine mahsup edilebilmektedir.

Türk vergi mevzuatına göre beyanname üzerinde gösterilen mali zararlar 5 yılı aşmamak kaydıyla dönem kurum kazancından indirilebilirler. Şirket'in 31 Aralık 2015 tarihi itibarıyla 50.197.498 TL (31 Aralık 2014: 58.603.684 TL) indirilebilir mali zararı bulunmaktadır.

Türkiye'de ödenecek vergiler konusunda vergi otoritesi ile mutabakat sağlamak gibi bir uygulama bulunmamaktadır. Kurumlar vergisi beyannameleri hesap döneminin kapandığı ayı takip eden dördüncü ayın 25'inci günü akşamına kadar bağlı bulunulan vergi dairesine verilir. Bununla beraber, vergi incelemesine yetkili makamlar beş yıl zarfında muhasebe kayıtlarını inceleyebilir ve hatalı işlem tespit edilirse ödenecek vergi miktarları değişebilir.

## **Millî Reasürans Türk Anonim Şirketi**

31 Aralık 2015 Tarihi İtibarıyla Hazırlanan

Konsolide Olmayan Finansal Tablolara İlişkin Dipnotlar

(Para Birimi: Türk Lirası (TL) olarak ifade edilmiştir.)

## **2 Önemli muhasebe politikalarının özeti (devamı)**

### **2.18 Vergiler (devamı)**

#### **Ertelenmiş vergi**

Ertelenmiş vergi borcu veya varlığı, TMS 12 – *Gelir Vergileri* standardı uyarınca varlıkların ve borçların finansal tablolarda gösterilen değerleri ile yasal vergi matrahı hesabında dikkate alınan tutarları arasındaki “geçici farklar” üzerinden vergi etkilerinin hesaplanmasıyla belirlenmektedir. Vergi mevzuatına göre varlıkların ya da borçların iktisap tarihinde oluşan mali ya da ticari karı etkilemeyen farklar bu hesaplamaların dışında tutulmaktadır.

Hesaplanan ertelenmiş vergi varlıkları ile ertelenmiş vergi yükümlülükleri, finansal tablolarda, sadece Şirket’in cari vergi varlıklarını, cari vergi yükümlülükleri ile netleştirmek için yasal bir hakkı varsa net olarak gösterilmektedir.

Varlıkların değerlendirilmesi sonucu oluşan değerlendirme farkları gelir tablosunda muhasebeleştirilmişse, bunlara ilişkin cari dönem kurumlar vergisi ile ertelenmiş vergi geliri veya gideri de gelir tablosunda muhasebeleştirilmektedir. İlgili varlıkların değerlendirilmesi sonucu oluşan değerlendirme farkları doğrudan doğruya özkaynak hesaplarında muhasebeleştirilmişse, ilgili vergi etkileri de doğrudan özkaynak hesaplarında muhasebeleştirilmektedir.

#### **Transfer fiyatlandırması**

Kurumlar Vergisi Kanunu’nun 13’üncü maddesinin transfer fiyatlandırması yoluyla “örtülü kazanç dağıtımı” başlığı altında transfer fiyatlandırması konusu işlenmekte olup; 18 Kasım 2007 tarihinde yayımlanan “Transfer Fiyatlandırması Yoluyla Örtülü Kazanç Dağıtımı Hakkında Genel Tebliğ”i bu konu hakkında uygulamadaki detayları belirlemiştir.

İlgili tebliğe göre, eğer vergi mükellefleri ilgili kuruluşlarla (kişilerle), fiyatlandırmaları emsallere uygunluk ilkesi çerçevesinde yapılmayan ürün, hizmet veya mal alım ve satım işlemlerine giriyorlarsa, ilgili karlar transfer fiyatlaması yoluyla örtülü bir şekilde dağıtıldığı kanaatine varılacaktır. Bu tarz transfer fiyatlaması yoluyla örtülü kar dağıtımları kurumlar vergisi açısından vergi matrahından indirilemeyecektir.

### **2.19 Çalışanlara sağlanan faydalar**

#### **Emeklilik ve emeklilik sonrası yükümlülükler**

Tanımlanmış fayda planı, çoğunlukla yaş, toplam hizmet süresi gibi bir veya daha fazla faktöre dayanan, çalışanların ve onların bakmakla yükümlü oldukları kişilerin alacakları emeklilik prim ve maaşlarını belirten hizmet dönemi sonrasına ilişkin emeklilik planıdır.

Şirket çalışanları, 506 sayılı Sosyal Sigortalar Kanunu’nun geçici 20’nci maddesine dayanılarak kurulmuş olan “Millî Reasürans Türk Anonim Şirketi Emekli ve Sağlık Sandığı Vakfı”nın (“Sandık”) üyesidir.

8 Mayıs 2008 tarih ve 26870 sayılı Resmi Gazete’de yayımlanarak yürürlüğe 17 Nisan 2008 tarih ve 5754 sayılı Sosyal Güvenlik Kanunu’nun (“Kanun”) 73’üncü maddesinin Geçici 20’nci maddesi kapsamında; sandıkların kanunun yayımını izleyen üç yıl içinde SGK’ya devredilmesi öngörülmüştür. Devre ilişkin sürenin 2 yıl uzatılması ile ilgili Bakanlar Kurulu Kararı 9 Nisan 2011 Tarihli Resmi Gazete’de yayımlanmıştır. Buna istinaden 8 Mayıs 2011’de dolan üç yıllık süre yeni Bakanlar Kurulu Kararı ile 8 Mayıs 2013’e uzatılmıştır. 8 Mart 2012 tarih ve 28227 sayılı Resmi Gazete’de yayımlanan Sosyal Sigortalar ve Genel Sağlık Sigortası Kanununda Değişiklik Yapılmasına Dair Kanununun 4’üncü maddesinde 5510 sayılı Kanunun geçici 20’nci maddesinin birinci fıkrasının ikinci cümlesinde yer alan “iki yıl” ibaresi “dört yıl” şeklinde değiştirilmiştir. Yine, 3 Mayıs 2013 tarih ve 28636 sayılı Resmi Gazete’de yayımlanan 2013/4617 sayılı Bakanlar Kurulu Kararı ile 506 sayılı Sosyal Sigortalar Kanununun geçici 20’nci maddesi kapsamındaki bankalar, sigorta ve reasürans şirketleri, ticaret odaları, borsalar veya bunların teşkil ettikleri birlikler personeli için kurulmuş bulunan sandıkların iştirakçileri ile aylık veya gelir bağlanmış olanlar ile bunların hak sahiplerinin Sosyal Güvenlik Kurumuna devredilmesine ilişkin sürenin bir yıl uzatılması; Bakanlar Kurulu’nca kararlaştırılmıştır.



## Milli Reasürans Türk Anonim Şirketi

31 Aralık 2015 Tarihi İtibarıyla Hazırlanan

Konsolide Olmayan Finansal Tablolara İlişkin Dipnotlar

(Para Birimi: Türk Lirası (TL) olarak ifade edilmiştir.)

## 2 Önemli muhasebe politikalarının özeti (devamı)

### 2.19 Çalışanlara sağlanan faydalar (devamı)

#### Emeklilik ve emeklilik sonrası yükümlülükler (devamı)

Şirket çalışanları, 506 sayılı Sosyal Sigortalar Kanunu'nun geçici 20'nci maddesine dayanılarak kurulmuş olan "Milli Reasürans Türk Anonim Şirketi Memurları Emekli Sandığı"nın üyesidir. 8 Mayıs 2008 tarih 26870 sayılı Resmi Gazetede yayımlanan 5754 sayılı "Sosyal Sigortalar ve Genel Sağlık Sigortası Kanunu ile Bazı Kanun ve Kanun Hükmünde Kararnamelerde Değişiklik Yapılmasına Dair Kanun" ile banka sandıklarının iştirakçileri ve aylık veya gelir bağlanmış olanlar ve bunların hak sahiplerinin herhangi bir işleme gerek kalmaksızın ilgili maddenin yayımı tarihinden itibaren üç yıl içinde Sosyal Güvenlik Kurumuna devredilmesi ve bu Kanun kapsamına alınması, üç yıllık devir süresinin Bakanlar Kurulu kararı ile en fazla iki yıl uzatılabileceği hüküm altına alınmış ve son olarak 8 Mayıs 2015 tarihine kadar uzatılmıştı.

Son olarak 23 Nisan 2015 tarihli Resmi Gazete'de yayımlanan İş Sağlığı ve Güvenliği Kanunu ile Bazı Kanun ve Kanun Hükmünde Kararnamelerde Değişiklik Yapılmasına Dair Kanun Madde 51 ile 5510 sayılı Kanunun geçici 20'nci maddesinin birinci fıkrası aşağıdaki şekilde değiştirilmiştir.

"506 sayılı Kanunun geçici 20'nci maddesi kapsamındaki bankalar, sigorta ve reasürans şirketleri, ticaret odaları, sanayi odaları, borsalar veya bunların teşkil ettikleri birlikler personeli için kurulmuş bulunan sandıkların iştirakçileri ile aylık veya gelir bağlanmış olanlar ile bunların hak sahiplerinin Sosyal Güvenlik Kurumuna devir tarihini belirlemeye Bakanlar Kurulu yetkilidir. Devir tarihi itibarıyla sandık iştirakçileri bu Kanunun 4'üncü maddesinin birinci fıkrasının (a) bendi kapsamında sigortalı sayılırlar."

Gelecekte yayımlanacak Bakanlar Kurulu Kararnamesi ile devrin esas ve uygulamaları belirlenecektir.

Her bir sandık için sandıktan ayrılan iştirakçiler de dahil olmak üzere, devir tarihi itibarıyla devredilen kişilerle ilgili olarak yükümlülüğünün peşin değerinin aşağıdaki hükümlere göre hesaplanması gerekmektedir:

- Peşin değer aktüeryal hesabında kullanılacak teknik faiz oranı %9,80 olarak esas alınır.
- Sandıkların bu Kanun kapsamındaki sigorta kolları itibarıyla gelir ve giderleri dikkate alınarak yükümlülüğünün peşin değeri hesaplanır.

#### Kıdem tazminatı karşılığı

Türk İş Kanunu'na göre, Şirket bir senesini doldurmuş olan ve istifa veya kötü davranış dışındaki sebeplerden Şirket'le ilişkisi kesilen veya hizmet yılını dolduran ve emekliliğini kazanan, askere çağrılan veya vefat eden personeli için kıdem tazminatı ödemekle yükümlüdür. Ödenecek tazminat her hizmet yılı için bir aylık maaş tutarı kadardır ve bu miktar 31 Aralık 2015 tarihi itibarıyla, hükümet tarafından belirlenen 3.828 TL (31 Aralık 2014: 3.438 TL) ile sınırlanmıştır.

TMS 19 – Çalışanlara Sağlanan Faydalar standardı kıdem tazminatı karşılığı hesaplamasında aktüeryal metotların kullanılmasını gerektirmektedir. Revize edilen TMS 19 uyarınca, önceki dönemlerde gelir tablosunda muhasebeleştirilmekte olan aktüeryal kazanç ve kayıplar, cari dönem finansal tablolarında özkaynaklar içerisinde muhasebeleştirilmiş ve yenilenen standart uyarınca gerekli açıklamalar yapılmıştır. 31 Aralık 2015 ve 31 Aralık 2014 tarihleri itibarıyla kullanılan aktüeryal tahminler şöyledir:

	31 Aralık 2015	31 Aralık 2014
İskonto oranı	%3,77	%3,77
Beklenen maaş/tavan artış oranı	%5,00	%5,00
Tahmin edilen personel devir hızı	%2,00	%2,00

Yukarıda belirtilen beklenen maaş/limit artış oranı hükümetin yıllık enflasyon tahminlerine göre belirlenmiştir.

#### Çalışanlara sağlanan diğer faydalar

Şirket, çalışanlarının bir hesap dönemi boyunca sunduğu hizmetler karşılığında ödenmesi beklenen iskonto edilmemiş, çalışanlara sağlanan kısa vadeli faydalar için finansal tablolarında TMS 19 kapsamında karşılık ayırmaktadır.

## **Millî Reasürans Türk Anonim Şirketi**

31 Aralık 2015 Tarihi İtibarıyla Hazırlanan

Konsolide Olmayan Finansal Tablolara İlişkin Dipnotlar

(Para Birimi: Türk Lirası (TL) olarak ifade edilmiştir.)

## **2 Önemli muhasebe politikalarının özeti (devamı)**

### **2.20 Karşılıklar**

Geçmiş olaylardan kaynaklanan mevcut bir yükümlülüğün bulunması, yükümlülüğün yerine getirilmesinin muhtemel olması ve yükümlülük tutarının güvenilir bir şekilde ölçülebilmesi durumunda söz konusu karşılık muhasebeleştirilmektedir. Karşılıklar, raporlama dönemi itibarıyla yükümlülüğün yerine getirilmesi için yapılacak harcamanın Şirket yönetimi tarafından yapılan en iyi tahminine göre hesaplanır ve etkisinin önemli olduğu durumlarda bugünkü değerine indirmek suretiyle iskonto edilir. Tutarın yeterince güvenilir olarak ölçülemediği ve yükümlülüğün yerine getirilmesi için Şirket'ten kaynak çıkma ihtimalinin bulunmadığı durumlarda söz konusu yükümlülük "koşullu" olarak kabul edilmekte ve dipnotlarda açıklanmaktadır.

Koşullu varlıklar geçmiş olaylardan kaynaklanan ve Şirket'in tam anlamıyla kontrolünde bulunmayan, bir veya daha fazla kesin mahiyette olmayan olayın ileride gerçekleşip gerçekleşmemesi ile teyit edilecek olan varlıklardır. Şirket koşullu varlıkları finansal tablolara yansıtılmamaktadır ancak ilgili gelişmelerin finansal tablolarda doğru olarak yansıtılmalarını teminen koşullu varlıklarını sürekli olarak değerlendirmeye tabi tutmaktadır. Ekonomik faydanın Şirket'e girmesi neredeyse kesin hale gelmesi durumunda ilgili varlık ve buna ilişkin gelir, değişikliğin olduğu dönemin finansal tablolarına dahil edilmekte, ekonomik fayda girişinin muhtemel hale gelmesi durumunda ise söz konusu koşullu varlık finansal tablo dipnotlarında gösterilmektedir.

### **2.21 Gelirlerin muhasebeleştirilmesi**

#### **Yazılan primler**

Yazılan primler, Şirket'in reasürör sıfatıyla sigorta ve reasürans şirketlerinden devraldığı prim gelirlerinden oluşmaktadır. Yazılan brüt primler üzerinden retroseyoner firmalara devredilen primler kar/zarar hesaplarında "reasüröre devredilen primler" içerisinde gösterilmek suretiyle muhasebeleştirilmektedir. Prim gelirlerinin tahakkuku sedan şirketlerin, anlaşmalı devirler (treteler) için üç ayda bir ekstre ve ihtiyari devirler için aylık bordro göndermelerinden sonra yapılmaktadır.

#### **Ödenen tazminatlar**

Ödenen tazminatlar, Şirket'in sigorta ve reasürans şirketlerinden devraldığı sigorta risklerine istinaden risk gerçekleşmesi durumunda reasürör sıfatıyla yapmak durumunda olduğu tazminat ödemelerinden oluşmaktadır. Şirket, gerçekleşen risklere ilişkin sigorta şirketlerince kendisine yapılan bildirimler çerçevesinde tazminat ödemelerini gerçekleştirmektedir. Bu bildirimlerin belirli bir dönemi olmayıp risk devri yapan şirketlerin inisiyatifinde kalmaktadır.

#### **Alınan ve ödenen komisyonlar**

Reasürör sıfatıyla devralınan primlerle ilgili sigorta ve reasürans şirketlerine ödenen komisyon giderleri ile devredilen primler karşılığında reasürörlerden alınan komisyon gelirleri aşağıda 2.24 – *Kazanılmamış primler karşılığı* notunda daha detaylı anlatıldığı üzere; 1 Ocak 2008 tarihinden önce üretilen poliçeler için kazanılmamış primler karşılığı hesaplamasında, 1 Ocak 2008 tarihinden sonra üretilen poliçeler için ise sırasıyla ertelenmiş komisyon giderleri ve ertelenmiş komisyon gelirleri hesaplarında dikkate alınmak suretiyle tahakkuk esasına faaliyet sonuçlarına yansıtılmaktadır.

## **Millî Reasürans Türk Anonim Şirketi**

31 Aralık 2015 Tarihi İtibarıyla Hazırlanan

Konsolide Olmayan Finansal Tablolara İlişkin Dipnotlar

(Para Birimi: Türk Lirası (TL) olarak ifade edilmiştir.)

## **2 Önemli muhasebe politikalarının özeti (devamı)**

### **2.21 Gelirlerin muhasebeleştirilmesi (devamı)**

#### **Faiz gelir ve giderleri**

Faiz gelir ve giderleri tahakkuk esasına göre etkin faiz yöntemi kullanılarak muhasebeleştirilmektedir. Etkin faiz, finansal varlık ya da yükümlülüğün ömrü süresince tahmin edilen nakit ödemeleri ve akımlarını defter değerine iskontoleyen orandır. Etkin faiz oranı bir finansal varlık ya da yükümlülüğün kayıtlara alınmasıyla hesaplanmakta ve müteakip olarak değiştirilmemektedir.

Etkin faiz oranı hesaplaması, etkin faizin ayrılmaz bir parçası olan iskonto ve primleri, ödenen ya da alınan ücret ve komisyonları ve işlem maliyetlerini kapsamaktadır. İşlem maliyetleri, gerçeğe uygun değer farkı kar/zarara yansıtılan finansal varlıklar hariç olmak üzere finansal bir varlık ya da yükümlülüğün iktisap edilmesi, ihraç edilmesi ya da elden çıkarılması ile direkt ilişkili olan ek maliyetlerdir.

#### **Ticari gelir/gider**

Ticari gelir/gider, gerçeğe uygun değer farkı kar veya zarara yansıtılan finansal varlıklar ile satılmaya hazır finansal varlıkların elden çıkarılması sonucu ortaya çıkan kazanç ve kayıpları içermektedir. Ticari gelir ve ticari gider, ilişikteki finansal tablolarda sırasıyla “Finansal yatırımların nakde çevrilmesinden elde edilen karlar” ve “Yatırımların nakde çevrilmesi sonucunda oluşan zararlar” hesapları içerisinde gösterilmiştir.

#### **Temettü**

Temettü gelirleri, ilgili temettüyü elde etme hakkının ortaya çıkması ile muhasebeleştirilmektedir.

### **2.22 Kiralama işlemleri**

Şirket'in raporlama dönemi itibarıyla finansal kiralama sözleşmesi bulunmamaktadır.

Faaliyet kiralamalarında yapılan kira ödemeleri kira süresi boyunca, eşit tutarlarda gider kaydedilmektedir.

### **2.23 Kar payı dağıtımı**

25 Mart 2015 tarihinde gerçekleştirilen Şirket Olağan Genel Kurul Toplantısı'nda Şirket'in 2015 yılı faaliyeti neticesinde oluşan 11.054.672 TL tutarındaki net dönem karının dağıtılmayarak geçmiş dönem zararı ile mahsup edilmesine karar verilmiştir.

## **Millî Reasürans Türk Anonim Şirketi**

31 Aralık 2015 Tarihi İtibarıyla Hazırlanan

Konsolide Olmayan Finansal Tablolara İlişkin Dipnotlar

(Para Birimi: Türk Lirası (TL) olarak ifade edilmiştir.)

## **2 Önemli muhasebe politikalarının özeti (devamı)**

### **2.24 Kazanılmamış primler karşılığı**

7 Ağustos 2007 tarih ve 26606 sayılı Resmi Gazete’de yayımlanarak 1 Ocak 2008 tarihinden itibaren yürürlüğe giren “Sigorta ve Reasürans ile Emeklilik Şirketlerinin Teknik Karşılıklarına ve Bu Karşılıkların Yatırılacağı Varlıklara İlişkin Yönetmelik” (“Teknik Karşılıklar Yönetmeliği”) uyarınca, kazanılmamış primler karşılığı, yürürlükte bulunan sigorta sözleşmeleri için tahakkuk etmiş primlerin herhangi bir komisyon veya diğer bir indirim yapılmaksızın brüt olarak gün esasına göre ertesi hesap dönemi veya hesap dönemlerine sarkan kısmından oluşmaktadır. Bununla birlikte;

- gün veya 1/24 esasına göre hesaplama yapılması mümkün olmayan reasürans ve retroesyon işlemlerinde, kazanılmamış primler karşılığının 1/8 esasına göre hesaplanmasına,

- belirli bir bitiş tarihi olmayan emtea nakliyat sigortası sözleşmelerinde, son üç ayda tahakkuk etmiş primlerden sonra kalan tutarın %50’sinin kazanılmamış primler karşılığı olarak hesaplanmasına imkan verilmektedir.

Bu çerçevede Şirket, kazanılmamış primler karşılığını, bölüşmeli reasürans anlaşmaları için trete ve ihtiyari sözleşmeler kapsamında devredilen primler üzerinden 1/8 esasına göre, belirli bir bitiş tarihi olmayan emtea nakliyat sözleşmelerinde son 3 ayda tahakkuk eden primlerin %50’sini dikkate alarak, İhtiyari iş kabulleri ve bölüşmesiz reasürans anlaşmaları için ise sözleşmenin başlangıç ve bitiş tarihlerini göz önünde bulundurmak kaydıyla gün esasına göre hesaplamaktadır. Şirket’in retroesyon sifasıyla devrettiği primler için kazanılmamış primler karşılığı aynı şekilde hesaplanmaktadır.

Kazanılmamış primler karşılığı, matematik karşılık ayrılan sigorta sözleşmeleri hariç diğer sözleşmeler için ayrılmaktadır. Yıllık yenilenen sigorta teminatı içeren bir yıldan uzun süreli sigorta sözleşmelerinin yıllık sigorta teminatına karşılık gelen primleri için de kazanılmamış primler karşılığı hesaplanmaktadır.

7 Ağustos 2007 tarihinde yayımlanan Teknik Karşılıklar Yönetmeliği’nin 1 Ocak 2008 tarihinde yürürlüğe girmiş olması nedeniyle; Teknik Karşılıklar Yönetmeliği’nin yayım tarihi ile yürürlüğe girme tarihi arasında geçecek süre içinde teknik karşılıklara ilişkin olarak uygulanacak hükümleri belirlemek üzere Hazine Müsteşarlığı, 4 Temmuz 2007 tarih ve 2007/3 sayılı “Sigorta ve Reasürans ile Emeklilik Şirketlerinin Karşılıklarının 5684 Sayılı Sigortacılık Kanunu Hükümlerine Uyumunun Sağlanmasına İlişkin Genelge”sini (“Uyum Genelgesi”) yayımlamıştır. Daha önce yapılan hesaplamalarda kazanılmamış primler karşılığı hesabı sırasında deprem primleri düşülürken; Uyum Genelgesi ile 14 Haziran 2007 tarihinden sonra tanzim edilen poliçeler için, kazanılmamış primler karşılığı hesabı sırasında deprem primlerinin düşülmemesi gerektiği belirtilmiştir. Dolayısıyla Şirket, 14 Haziran 2007 tarihinden önce yazdığı deprem primleri için kazanılmamış primler karşılığı hesaplamazken bu tarihten sonra yazdığı deprem primleri için kazanılmamış primler karşılığını hesaplamaya başlamıştır.

Önceki yıllarda, kazanılmamış primler karşılığı yürürlükte bulunan poliçeler için tahakkuk etmiş primlerden komisyonlar düşüldükten sonra hesaplandığından, 28 Aralık 2007 tarihli Hazine Müsteşarlığı’nın “Kazanılmamış Primler Karşılığının Hesaplanmasına ve Ertelenmiş Komisyon Gelir ve Giderleri İçin Kullanılacak Hesap Kodlarına İlişkin 2007/25 sayılı Genelgesi”nde 2007 yılı için komisyon düşülerek ayrılan kazanılmamış primler karşılığının 2008 yılı finansal tablolarına devredilmesinde uygulamada ortaya çıkacak sorunların önlenmesini teminen, 1 Ocak 2008 tarihinden önce tanzim edilen poliçeler için komisyonlar düşüldükten sonra kazanılmamış primler karşılığı ayrılması uygulamasına devam edilmesi, yeni yılda tanzim edilecek poliçeler için ise yeni sisteme göre işlem yapılması gerektiği belirtilmiştir.

28 Temmuz 2010 tarih ve 27655 sayılı Resmi Gazete’de yayımlanarak yürürlüğe giren “Sigorta ve Reasürans ile Emeklilik Şirketlerinin Teknik Karşılıklarına ve Bu Karşılıkların Yatırılacağı Varlıklara İlişkin Yönetmelikte Değişiklik Yapılmasına Dair Yönetmelik” ile reasürans şirketlerinde kazanılmamış primler karşılığı hesaplamasında değişiklik yapılmamıştır.

## Millî Reasürans Türk Anonim Şirketi

31 Aralık 2015 Tarihi İtibarıyla Hazırlanan

Konsolide Olmayan Finansal Tablolara İlişkin Dipnotlar

(Para Birimi: Türk Lirası (TL) olarak ifade edilmiştir.)

## 2 Önemli muhasebe politikalarının özeti (devamı)

### 2.25 Muallak tazminat karşılığı

Tahakkuk etmiş ve hesaben tespit edilmiş ancak daha önceki hesap dönemlerinde veya cari hesap döneminde fiilen ödenmemiş tazminat bedelleri veya bu bedel hesaplanmamış ise tahmini bedelleri ile gerçekleşmiş ancak rapor edilmemiş tazminat bedelleri için muallak tazminat karşılığı ayrılmaktadır.

28 Temmuz 2010 tarih ve 27655 sayılı Resmi Gazete’de yayımlanarak yürürlüğe giren “Sigorta ve Reasürans ile Emeklilik Şirketlerinin Teknik Karşılıklarına ve Bu Karşılıkların Yatırılacağı Varlıklara İlişkin Yönetmelikte Değişiklik Yapılmasına Dair Yönetmelik” uyarınca, tahakkuk etmiş ve hesaben tespit edilmiş muallak tazminat karşılığının hesaplanması sırasında; hesaplanmış veya tahmin edilmiş eksper, bilirkişi, danışman, dava ve haberleşme giderleri de dahil olmak üzere tazminat dosyalarının tekemmülü için gerekli tüm gider payları dikkate alınmış ve ilgili hesaplamalarda rücu, sovtaj ve benzeri gelir kalemleri tenzil edilmemiştir.

Hayat branşı hariç olmak üzere, tahakkuk etmiş ve hesaben tesbit edilmiş muallak tazminat karşılığı ile içeriği ve uygulama esasları Hazine Müsteşarlığı’nca belirlenen aktüeryal zincirleme merdiven yöntemleri kullanılarak bulunan tutar arasındaki fark gerçekleşmiş ancak rapor edilmemiş tazminat bedelidir. Reasürans şirketlerinin özel şartları dikkate alınarak, bu şirketlerin kullanacakları aktüeryal zincirleme merdiven yönteminin içeriği ve hesaplama aralığı Hazine Müsteşarlığı tarafından farklılaştırılabilecektir.

Hayat branşına ilişkin gerçekleşen ancak rapor edilmemiş muallak tazminat karşılığına ilişkin hesaplamalar Hazine Müsteşarlığı tarafından belirlenecektir.

Hazine Müsteşarlığı tarafından 5 Aralık 2014 tarihinde yayımlanan “Muallak Tazminat Karşılığına İlişkin Genelge (2014/16)” ile 2010/12 sayılı “Aktüeryal Zincirleme Merdiven Metoduna İlişkin Genelge” 9 ve 10’uncu maddeleri hariç yürürlükten kaldırılmıştır. AZMM hesaplama yönteminin açıklandığı söz konusu genelgeye göre sigorta ve reasürans şirketleri “Standart Zincir, Hasar/Prim, Cape Cod, Frekans/Şiddet, Münich Zinciri ve Bornhuetter-Ferguson” olmak üzere altı farklı yöntem ile AZMM hesaplaması yapmaktadır.

Şirket’in branş bazında seçmiş olduğu AZMM yöntemleri aşağıdaki tabloda yer almaktadır. Box Plox yöntemi ile büyük hasar eliminasyonu yapılamamıştır.

Branşlar	31 Aralık 2015	31 Aralık 2014
Yangın ve Doğal Afetler	Standart Zincir	Standart Zincir
Genel Zararlar <sup>(*)</sup>	Standart Zincir	Standart Zincir
Genel Sorumluluk	Standart Zincir	Standart Zincir
Zorunlu Trafik	Standart Zincir	Standart Zincir
Nakliyat	Standart Zincir	Standart Zincir
Su Araçları	Standart Zincir	Standart Zincir
Kara Araçları	Standart Zincir	Standart Zincir
Kaza	Standart Zincir	Standart Zincir
Sağlık	Standart Zincir	Standart Zincir
Hava Araçları	Standart Zincir	Standart Zincir
Hukuksal Koruma	Standart Zincir	Standart Zincir
Su Araçları Sorumluluk	Sektör Ortalaması (Birlik 09/2015)	Sektör Ortalaması (Birlik 09/2014)
Hava Araçları Sorumluluk	Sektör Ortalaması (Birlik 09/2015)	Sektör Ortalaması (Birlik 09/2014)
Kefalet	Sektör Ortalaması (Birlik 09/2015)	Sektör Ortalaması (Birlik 09/2014)
Finansal Kayıplar	Sektör Ortalaması (Birlik 09/2015)	Sektör Ortalaması (Birlik 09/2014)
Kredi	Sektör Ortalaması (Birlik 09/2015)	Sektör Ortalaması (Birlik 09/2014)
Hayat	Sektör Ortalaması (Birlik 09/2015)	Sektör Ortalaması (Birlik 09/2014)

(\*) Tarım ve Tarım dışı olmak üzere iki ayrı hesaplama yapılmıştır.

## **Milli Reasürans Türk Anonim Şirketi**

31 Aralık 2015 Tarihi İtibarıyla Hazırlanan

Konsolide Olmayan Finansal Tablolara İlişkin Dipnotlar

(Para Birimi: Türk Lirası (TL) olarak ifade edilmiştir.)

## **2 Önemli muhasebe politikalarının özeti (devamı)**

### **2.25 Muallak tazminat karşılığı (devamı)**

Şirket bir reasürans şirketi olduğundan sigorta şirketlerinden temin ettiği verilerin analizi sonucunda, her bir branş bazında olmak üzere; çalışmada kullanacağı verilerin seçimini, düzeltme işlemlerini, önerilen metotlar arasından uygun metodun ve gelişim faktörlerinin seçimini, aktüeryal yöntemler kullanarak kendisi yapabilmektedir. Yapılan seçimlerin nedenleri ve sonuçları, Aktüerler Yönetmeliği Madde 11 Bend 5 uyarınca, kapsamı 6 Kasım 2008 tarihli “Hayat Dışı Sigortalar Aktüerya Raporuna İlişkin Genelge”de belirlenmiş olan aktüerya raporunun ilgili bölümünde aktüer tarafından ayrıntılı değerlendirilmektedir.

Su araçları sorumluluk, hava araçları sorumluluk, kefalet, finansal kayıplar, kredi ve hayat branşlarında Şirket’in elindeki verilerin yetersizliği ve hasar gelişim tabloları içindeki düzensiz dağılımı nedeniyle, Şirket, ilgili verileri düzeltme işlemine tabi tutarak bir sonuç elde etme olanağı bulamamıştır. Bu nedenle AZMM hesaplamalarında belirtilen branşlarda sektör ortalamalarını temsil eden değerler kullanılmıştır.

Hazine Müsteşarlığı’nın 5 Aralık 2014 tarihli ve 2014/16 sayılı “Muallak Tazminat Karşılığı’na İlişkin Genelge”si uyarınca şirket, AZMM hesabı sırasında, reasürans işlemlerinin özelliği nedeniyle kaza dönemi yerine iş kabul yılını esas alarak verilerini oluşturmakta ve yılsonu itibarıyla yılda bir kere AZMM hesaplaması yapmaktadır. Tabloda belirtilen yöntemler ödenen hasarlara göre hesaplanmaktadır.

AZMM hesaplaması sırasında Müsteşarlıkça belirlenen yöntemle göre tenzil edilecek rücu ve sovtaj tutarlarının tahsil edilmiş tutarlar üzerinden hesaplanması (rücu gelirleri ile birlikte tahsil edilen faiz gelirleri ve bu alacağın tahsili için katlanılan dava masrafları ile vekalet ücretleri dahil olmak üzere) gerekmektedir. Söz konusu tutarlar hesaplanırken yalnızca hesaplamaya konu süre içinde tazminat ödemesi yapılan rücu ve sovtaj tahsilatlarının dikkate alınması ve tabloda tahsil edildiği dönem ile ilişkilendirilmesi uygun görülmüştür.

Hazine Müsteşarlığı’nın 12 Ocak 2012 tarih ve B.02.1.HZN.0.10.03.01/854 sayılı Şirket’e hitaben hazırladığı yazısına istinaden 31 Aralık 2011 tarihi itibarıyla IBNR hesaplamasında, son iş yılı için beklenen nihai hasar tutar hesaplaması değiştirilmiştir. Buna göre, son iş yılı için kazanılmış nihai prim tutarı, iş yılı primlerinin yapılan sözleşme şartlarına göre sonraki yıllarda da tahakkuk ettirebileceği dikkate alınarak, prim gelişim katsayısına göre belirlenmiştir. Son yıl için tespit edilen nihai prim tutarı esas alınarak kazanılmamış primler karşılığı ve kazanılmış prim tutarı hesaplanmıştır. Söz konusu kazanılmış prim miktarıyla, son iş yılından önceki iş yıllarına göre hesaplanmış ortalama nihai hasar prim oranının çarpılması suretiyle son iş yılı nihai hasar tutarına ulaşılmış ve bu tutardan son iş yılı için hesaplamaya konu olan son iş yılına ait ödenen hasar tutarı ile muallak tazminat karşılığı çıkarılarak son iş yılı IBNR tutarı hesaplanmıştır. Ayrıca, ilgili yazıya istinaden sedan şirketler tarafından bildirilen IBNR tutarları dikkate alınmış ve mükerrer hesaplamayı önlemek amacıyla IBNR bildirim yapılan işlerin ödenen hasar, muallak tazminat karşılığı ve prim geliri verileri, IBNR hesaplamasında kullanılan veri setinden çıkarmıştır. Şirket, yukarıda belirtilen esaslara uygun hazırlanan veri seti esas alınarak hesaplanan IBNR tutarına, sedan şirketlerden bildirilen IBNR tutarları ekleyerek nihai IBNR tutarına ulaşılmıştır.

Hazine Müsteşarlığı’nın 5 Aralık 2014 tarihli ve 2014/16 sayılı “Muallak Tazminat Karşılığı’na İlişkin Genelge”si uyarınca AZMM hesaplamaları ana branş üzerinden yapılmalıdır. Ancak Şirket, 31 Aralık 2012 tarihi itibarıyla, Genel Zararlar ana branşında AZMM karşılığını Tarım ve Tarım dışı alt branşlar olmak üzere ayrı ayrı hesaplamıştır. Şirket, Genel Zararlar ana branşında yer alan Tarım alt branşı ile Mühendislik alt branşlarının, meydana gelen hasarların ödenen hasara dönüşmesi süreci itibarıyla farklı özelliklere sahip olmasından dolayı, söz konusu ana branşta hesaplanan IBNR’in sağlıklı ve temsil kabiliyeti olmayan sonuçların ortaya çıkmasına sebep olduğu gerekçesiyle; 17 Ocak 2013 tarih ve 300 sayılı yazısı ile Hazine Müsteşarlığı’na, Genel Zararlar ana branşında AZMM hesaplamasının Tarım ve Tarım dışı olmak üzere iki ayrı alt branş şeklinde yapılabilmesi için izin başvurusunda bulunmuştur. Hazine Müsteşarlığı’nın 28 Ocak 2013 tarih ve 24179134 sayılı yazısı ile, Genel Zararlar ana branşında IBNR hesaplamasının Tarım ve Tarım dışı olmak üzere alt branşlar bazında hesaplanmasına izin verilmiştir. 31 Aralık 2015 itibarıyla, ilgili yöntem değişikliği sonucu bulunan tutarlar kayıtlara yansıtılmıştır.

## **Millî Reasürans Türk Anonim Şirketi**

31 Aralık 2015 Tarihi İtibarıyla Hazırlanan

Konsolide Olmayan Finansal Tablolara İlişkin Dipnotlar

(Para Birimi: Türk Lirası (TL) olarak ifade edilmiştir.)

## **2 Önemli muhasebe politikalarının özeti (devamı)**

### **2.25 Muallak tazminat karşılığı (devamı)**

Şirket, Singapur şubesi hariç 31 Aralık 2015 tarihi itibarıyla IBNR hesaplaması sonucunda bulunan negatif IBNR'nin %100'ünü dikkate alarak finansal tablolarında 52.091.457 TL'yi muallak tazminat karşılığından düşmüştür (31 Aralık 2014: 73.634.948 TL negatif IBNR). Raporlama tarihi itibarıyla Singapur şubesi için 26.507.042 TL (31 Aralık 2014: 38.202.017 TL) tutarında IBNR ayrılmıştır.

### **2.26 Matematik karşılıklar**

Teknik Karşılıklar Yönetmeliği uyarınca hayat ve hayat dışı branşında faaliyet gösteren şirketler bir yıldan uzun süreli hayat, sağlık ve ferdi kaza sigorta sözleşmeleri için sigorta ettirenler ile lehtarlar olan yükümlülüklerini karşılamak üzere aktüeryal esaslara göre yeterli düzeyde matematik karşılık ayırmak zorundadır. Matematik karşılıklar, bir yıldan uzun süreli hayat sigortaları için tarifelerin onaylı teknik esaslarında belirtilen formül ve esaslara göre; Şirket'in ileride yerine getireceği yükümlülüklerinin peşin değeri ile sigorta ettiren tarafından ileride ödenecek primlerin bugünkü değeri arasındaki farkın bulunması şeklinde (prospektif yöntem) hesaplanmalıdır.

Matematik karşılıklar sedan şirketler tarafından gönderilen veriler esas alınarak muhasebeleştirilmektedir.

### **2.27 Devam eden riskler karşılığı**

Teknik Karşılıklar Yönetmeliği kapsamında, şirketler, kazanılmamış primler karşılığını ayırırken yürürlükte bulunan sigorta sözleşmeleri dolayısıyla ortaya çıkabilecek hasar ve tazminatların ilgili sözleşmeler için ayrılmış kazanılmamış primler karşılığından fazla olma ihtimaline karşı, her hesap dönemi itibarıyla, son 12 ayı kapsayacak şekilde yeterlilik testi yapmak zorundadır. Bu test yapılırken, net kazanılmamış primler karşılığının beklenen net hasar prim oranı ile çarpılması gerekmektedir. Beklenen net hasar prim oranı, gerçekleşmiş hasarların (muallak hasar ve tazminatlar, net + ödenen hasarlar ve tazminatlar, net - devreden muallak hasar ve tazminatlar, net) kazanılmış prime (yazılan primler, net + devreden kazanılmamış primler karşılığı, net - kazanılmamış primler karşılığı, net) bölünmesi suretiyle bulunur. Kazanılmış primlerin hesaplamasında; devreden kazanılmamış primler karşılığı ile ilgili dönemin kazanılmamış primler karşılığı içinde net olarak gösterilen araçlara ödenen komisyonlar ile reasürörlerden alınan komisyonların ertelenen kısımları dikkate alınmaz.

28 Temmuz 2010 tarih ve 27655 sayılı Resmi Gazete'de yayımlanarak yürürlüğe giren "Sigorta ve Reasürans ile Emeklilik Şirketlerinin Teknik Karşılıklarına ve Bu Karşılıkların Yatırılacağı Varlıklara İlişkin Yönetmelikte Değişiklik Yapılmasına Dair Yönetmelik" ile yukarıda açıklanan net devam eden riskler karşılığının yanı sıra brüt devam eden riskler karşılığı uygulamaya alınmıştır. Her bir ana branş için hasar prim oranının %95'in üzerinde olması halinde, %95'i aşan oranın net kazanılmamış primler karşılığı ile çarpılması sonucunda bulunan tutar net devam eden riskler karşılığı, %95'i aşan oranın brüt kazanılmamış primler karşılığı ile çarpılması sonucunda bulunan tutar brüt devam eden riskler karşılığı olarak finansal tablolara o branşın kazanılmamış primler karşılığına ilave edilerek yansıtılmaktadır. Brüt tutar ile net tutar arasındaki fark reasürör payı olarak dikkate alınmaktadır. Bölüşmesiz reasürans anlaşmaları için ödenen tutarların ilgili döneme tekabül eden kısmı net prim hesabında devredilen prim olarak kabul edilmektedir.

Devam eden riskler karşılığı hesaplamasının değiştirilen muallak tazminat karşılığı hesaplama yönteminin yaratacağı yanıltıcı etkiden arındırılmasını teminen, bir önceki dönemin muallak tazminat karşılığı da yeni yöntemle hesaplanmakta ve devreden muallak tazminat karşılığı olarak söz konusu yeni yöntemle göre hesaplanmış tutar devam eden riskler karşılığı hesabında kullanılmaktadır.

Hazine Müsteşarlığı'nın 10 Aralık 2012 tarih ve 2012/15 sayılı genelgesi kapsamında devam eden riskler karşılığı hesaplaması ana branşlar bazında yapılmaktadır.

İlgili test sonucu raporlama dönemi itibarıyla Şirket, 31 Aralık 2015 tarihi itibarıyla finansal tablolarında 27.889.285 TL (31 Aralık 2014: 41.148.829 TL) devam eden riskler karşılığı ayırmıştır.

## **Milli Reasürans Türk Anonim Şirketi**

31 Aralık 2015 Tarihi İtibarıyla Hazırlanan

Konsolide Olmayan Finansal Tablolara İlişkin Dipnotlar

(Para Birimi: Türk Lirası (TL) olarak ifade edilmiştir.)

## **2 Önemli muhasebe politikalarının özeti (devamı)**

### **2.28 Dengeleme karşılığı**

1 Ocak 2008 tarihinden itibaren yürürlüğe giren Teknik Karşılıklar Yönetmeliği ile birlikte şirketlerin takip eden hesap dönemlerinde meydana gelebilecek tazminat oranlarındaki dalgalanmaları dengelemek ve katastrofik riskleri karşılamak üzere kredi ve deprem teminatları için dengeleme karşılığı ayırması gerekmektedir. İlk defa 2008 yılında uygulanmaya başlanan bu karşılık, her bir yıla tekabül eden deprem ve kredi net primlerinin %12'si oranında hesaplanmaktadır. Net primin hesaplanmasında, bölüşmesiz reasürans anlaşmaları için ödenen tutarlar devredilen prim olarak telakki edilir. Karşılık ayrılmasına son beş finansal yılda yazılan net primlerin en yüksek tutarının %150'sine ulaşıncaya kadar devam edilir. Hasarın meydana gelmesi durumunda, reasüröre isabet eden miktarlar ile sözleşmede belirtilen muafiyet limitinin altında kalan miktarlar dengeleme karşılıklarından indirilemez. Verilen teminat nedeniyle ödenen tazminatlar varsa birinci yıl ayrılan karşılıklardan başlamak üzere ilk giren ilk çıkar yöntemine göre dengeleme karşılıklarından düşülür.

28 Temmuz 2010 tarih ve 27655 sayılı Resmi Gazete'de yayımlanarak yürürlüğe giren "Sigorta ve Reasürans ile Emeklilik Şirketlerinin Teknik Karşılıklarına ve Bu Karşılıkların Yatırılacağı Varlıklara İlişkin Yönetmelikte Değişiklik Yapılmasına Dair Yönetmelik" ile dengeleme karşılığı hesaplamasında birden fazla branşı kapsayan bölüşmesiz reasürans anlaşmaları için devredilen prim tutarının deprem ve kredi branşlarına isabet eden kısmı, şirket tarafından başka bir hesaplama yöntemi öngörülmemişse, bu branşların toplam prim tutarı içerisindeki ağırlıkları dikkate alınarak belirlenmesi öngörülmüştür. Bölüşmesiz esasta kabul edilen işlerden sağlanan prim içindeki deprem ve kredi primi payı, bölüşmeli esasta kabul edilen işlerdeki deprem ve kredi prim payı nispetinde hesaplanmaktadır. Vefat teminatının verildiği hayat sigortalarında dengeleme karşılığı hesabında gerekli hesaplamayı yapabilecek veri seti bulunmadığından Şirket vefat priminin % 11'ini deprem primi kabul etmekte ve bu tutarların %12'si oranında dengeleme karşılığı ayırmaktadır. Karşılık ayrılmasındaki beşinci yılın geçmesini müteakiben prim üretimi rakamına bağlı olarak karşılık rakamının bir önceki yılki bilançoda yer alan karşılık tutarına göre daha düşük çıkması durumunda aradaki fark özsermaye altında diğer kar yedekleri içerisinde gösterilmektedir. Özsermayeye aktarılan bu tutar yedek olarak tutulabileceği gibi sermaye aktarımına konu olabilir veya tazminat ödemelerinde kullanılabilir.

Dengeleme karşılıkları, ilişikteki finansal tablolarda uzun vadeli yükümlülükler içerisinde "diğer teknik karşılıklar" hesabında gösterilmiştir. Raporlama dönemi itibarıyla, 23.432.191 TL (31 Aralık 2014: 22.504.145 TL) tutarında dengeleme karşılığı ayrılmıştır.

31 Aralık 2015 tarihi itibarıyla gerçekleşen depremler neticesinde konservasyonunda kalan 21.443.124 TL (31 Aralık 2014: 19.975.104 TL) tutarı geçmiş yıllar dengeleme karşılığından düşmüştür.

### **2.29 İlişkili taraflar**

Finansal tabloların amacı doğrultusunda ortaklar, üst düzey yöneticiler ve yönetim kurulu üyeleri, aileleri ve kendileri tarafından kontrol edilen veya kendilerine bağlı şirketler ile birlikte, iştirakler ve müşterek yönetime tabi ortaklıklar ilişkili taraflar olarak kabul edilmiştir.

### **2.30 Hisse başına kazanç**

Hisse başına kazanç, Şirket'in dönem net karının, dönemin ağırlıklı ortalama hisse senedi sayısına bölünmesi ile hesaplanmıştır. Türkiye'de firmalar mevcut sermayedarların payı oranında dağıtmak suretiyle geçmiş yıllar karlarından sermaye artışı ("Bedelsiz Hisseler") yapabilirler. Hisse başına kazanç hesaplamasında bedelsiz hisseler ihraç edilmiş hisseler olarak değerlendirilmektedir.

### **2.31 Raporlama döneminden sonraki olaylar**

Şirket'in raporlama dönemi sonu itibarıyla finansal pozisyonu hakkında ilave bilgi sağlayan raporlama dönemi sonrası olaylar (raporlama döneminden sonra ortaya çıkan ve düzeltme kaydı gerektiren olaylar) finansal tablolara yansıtılır. Raporlama döneminden sonra ortaya çıkan ve düzeltme kaydı gerektirmeyen önemli olaylar ise dipnotlarda belirtilir.



## **Millî Reasürans Türk Anonim Şirketi**

31 Aralık 2015 Tarihi İtibarıyla Hazırlanan  
Konsolide Olmayan Finansal Tablolara İlişkin Dipnotlar

(Para Birimi: Türk Lirası (TL) olarak ifade edilmiştir.)

## **2 Önemli muhasebe politikalarının özeti (devamı)**

### **2.32 Henüz uygulanmayan yeni standart ve yorumlar**

31 Aralık 2015 tarihinde sona eren hesap dönemi itibarıyla henüz yürürlüğe girmemiş olan ve ilişikteki konsolide finansal tabloların hazırlanmasında uygulanmamış olunan yeni standartlar, standartlara ve yorumlara yapılan bir takım güncellemeler bulunmaktadır. Bu yeni standartlar ve standartlara güncellemelerin TFRS 9 dışında Şirket'in konsolide finansal tablolarına önemli bir etkisinin olması beklenmemektedir.

#### **TFRS 9 Finansal Araçlar – Sınıflandırma ve Ölçümleme**

Aralık 2012'de yayınlanan değişiklikle yeni standart, 1 Ocak 2018 tarihi ve sonrasında başlayan yıllık hesap dönemleri için geçerli olacaktır. TFRS 9 Finansal Araçlar standardının ilk safhası finansal varlıkların ve yükümlülüklerin ölçülmesi ve sınıflandırılmasına ilişkin yeni hükümler getirmektedir. TFRS 9'da yapılan değişiklikler esas olarak finansal varlıkların sınıflama ve ölçümünü ve gerçeğe uygun değer farkı kar veya zarara yansıtılarak ölçülen olarak sınıflandırılan finansal yükümlülüklerin ölçümünü etkileyecektir ve bu tür finansal yükümlülüklerin gerçeğe uygun değer değişikliklerinin kredi riskine ilişkin olan kısmının diğer kapsamlı gelir tablosunda sunumunu gerektirmektedir. Standardın erken uygulanmasına izin verilmektedir. Şirket, standardın finansal durumu ve performansı üzerine etkilerini değerlendirmektedir.

## **Millî Reasürans Türk Anonim Şirketi**

31 Aralık 2015 Tarihi İtibarıyla Hazırlanan

Konsolide Olmayan Finansal Tablolara İlişkin Dipnotlar

(Para Birimi: Türk Lirası (TL) olarak ifade edilmiştir.)

### **3 Önemli muhasebe tahminleri ve hükümleri**

Bu bölümde verilen notlar, 4.1 – *Sigorta riskinin yönetimi* ve 4.2 – *Finansal riskin yönetimi*'ne ilişkin verilen açıklamalara ilave olarak sağlanmıştır.

Finansal tabloların hazırlanması, raporlanan aktif ve pasif tutarlarını, gelir ve giderleri ve muhasebe ilkelerinin uygulanmasını etkileyecek bazı tahmin ve yorumların yapılmasını gerektirmektedir. Fiili sonuçlar cari tahminlerden farklı olabilir.

Tahminler ve tahminlerin temelini teşkil eden varsayımlar sürekli olarak gözden geçirilmektedir. Muhasebe tahminlerindeki güncellemeler tahminlerin güncellemesinin yapıldığı dönemde ve bu güncellemelerden etkilenen müteakip dönemlerde kayıtlara alınır.

Özellikle, ilişikteki finansal tablolarda sunulan tutarlar üzerinde en fazla etkisi olan, önemli tahminlerdeki belirsizliklere ve kritik olan yorumlara ait bilgiler aşağıdaki notlarda açıklanmıştır:

- Not 4.1 – *Sigorta riskinin yönetimi*
- Not 4.2 – *Finansal riskin yönetimi*
- Not 7 – *Yatırım amaçlı gayrimenkuller*
- Not 9 – *İştiraklerdeki yatırımlar*
- Not 10 – *Reasürans varlıkları ve yükümlülükleri*
- Not 11 – *Finansal varlıklar*
- Not 12 – *Kredi ve alacaklar*
- Not 17 – *Sigorta yükümlülükleri ve reasürans varlıkları*
- Not 17 – *Ertelenmiş üretim komisyonları*
- Not 21 – *Ertelenmiş vergiler*
- Not 23 – *Diğer yükümlülükler ve masraf karşılıkları*

## **Millî Reasürans Türk Anonim Şirketi**

31 Aralık 2015 Tarihi İtibarıyla Hazırlanan

Konsolide Olmayan Finansal Tablolara İlişkin Dipnotlar

(Para Birimi: Türk Lirası (TL) olarak ifade edilmiştir.)

### **4 Sigorta ve finansal riskin yönetimi**

#### **4.1 Sigorta riskinin yönetimi**

##### **Sigorta (Reasürans) sözleşmelerinden kaynaklanan risklerin yönetilmesindeki amaç ve bu risklerin azaltılmasına ilişkin politikalar**

Reasürans riski, sigorta şirketlerinin üstlendikleri sorumluluğun bir kısmını ya da tamamını devralma ve yine sorumluluğun bir kısmını ya da tamamını retrosesyon yoluyla devretme faaliyetlerini ticari kazanç dönüştürme sürecinde, reasürans tekniğinin doğru ve etkin olarak uygulanmamasından kaynaklanabilecek risktir.

Faaliyetler sırasında karşılaşılabilecek tüm riskler, Şirket Yönetim Kurulu tarafından onaylanarak yürürlüğe giren ve risklerin tanımlanmasında, sınıflandırılmasında, risklere ilişkin ölçüm yöntemlerinin ve limitlerin belirlenmesinde kullanılan temel belgeler olan “Şirket Risk Kataloğu, Risk Yönetim Rehberi ve Risk Limitlerine İlişkin Uygulama Esasları” çerçevesinde ve Risk Yönetimi Politikaları ile Risk Yönetimi Uygulama Usulleri’ne uyumlu olarak yönetilmektedir.

“Risk Yönetimi Politikaları ve Uygulama Usulleri ile Risk Limitlerine İlişkin Uygulama Esasları”nın temel amacı, risk ölçme, değerlendirme ve kontrol usullerinin saptanması ve nihai olarak Şirket’in aktif kalitesi ile belirli bir getiri karşılığında üstlendiği risk düzeyinin; diğer bir ifade ile kaybetmeyi göze aldığı tutarın (risk toleransı), sigortacılık mevzuatının öngördüğü sınırlar içinde olmasının sağlanmasıdır. Nihai amacın gerçekleştirilmesi; reasürans faaliyetinden kaynaklanan risklerin ya da sedan ve reasürör şirketlerin seçimi sürecinde, risklere ya da sedan / reasürör şirketlere ilişkin tam ve doğru bilgi edinme yoluyla, riskin kalitesinin önemle gözetilmesi, risk portföyü hasar frekansı ile hasar şiddetlerinin etkin olarak izlenmesi, treteler, ihtiyari reasürans ve koasürans anlaşmaları gibi riskin devrine ilişkin araçlar ile risk limitleri gibi risk yönetimi araçlarının etkin biçimde kullanılması yolları ile sağlanmaktadır.

Sayısal yöntemlerle ölçülen söz konusu riskin kontrol altında tutulabilmesi için Şirketin Reasürans Kabul Limitleri ve Azami Saklama Payı Limitleri asgari olarak yılda bir kez güncellenerek, Yönetim Kurulunun onayına sunulur.

Reasürans Riskinin ölçülmesinde, Şirket’in aldığı reasürans korumalarına ilişkin limitlerin ve saklama payı tutarlarının, “Risk Limitlerine İlişkin Uygulama Esasları” nda belirtilen kriterlere uygun olarak belirlenip belirlenmediği incelenir ve elde edilen sonuçlar Risk Komitesi tarafından değerlendirilerek düzenli olarak Yönetim Kuruluna raporlanır. Maruz kalınan riskin etki ve olasılık düzeyinin yüksek bulunması halinde yapılması gereken işlemlere ilişkin eylem planı Yönetim Kurulu tarafından belirlenir.

##### **Sigorta riskine karşı duyarlılık**

Sigorta riskleri genel olarak, deprem ve sair katastrofik riskler dışında, normal bir faaliyet döneminde telafi edilemeyecek büyüklükte zararlara yol açabilecek nitelik taşımamaktadır. Bu itibarla, sigorta riski açısından yüksek derecede duyarlılık deprem ve sair katastrofik riskler için söz konusudur.

Deprem ve sair katastrofik risklerden kaynaklanabilecek sorumlulukların, alınan retrosesyon korumalarının üzerinde gerçekleşmesi ve Şirket’in üzerinde kalan sorumluluk miktarının belirlenen risk tolerans oranını aşması durumu, Şirket’in birincil derecedeki sigortacılık riski olarak öne çıkmakta ve ihtiyatlı bir yaklaşımla yönetilmektedir. Hasar fazlası anlaşmalarının teminat tutarı, uluslararası kabul görmüş deprem modellemeleri vasıtasıyla modelleme sonucunda öngörülen en kötü senaryo göz önünde bulundurularak belirlenmektedir.

## Milli Reasürans Türk Anonim Şirketi

31 Aralık 2015 Tarihi İtibarıyla Hazırlanan

Konsolide Olmayan Finansal Tablolara İlişkin Dipnotlar

(Para Birimi: Türk Lirası (TL) olarak ifade edilmiştir.)

### 4 Sigorta ve finansal riskin yönetimi (devamı)

#### 4.1 Sigorta riskinin yönetimi (devamı)

##### Sigorta risk yoğunlaşmaları

Şirketin branşlar bazında sigorta riski yoğunlaşması brüt ve net (reasürans sonrası) olarak aşağıdaki tabloda özetlenmiştir:

Branş	31 Aralık 2015		
	Toplam brüt hasar <sup>(*)</sup>	Toplam hasar reasürör payı	Toplam net hasar
Yangın ve Doğal Afetler	257.562.428	(3.932.757)	253.629.671
Genel Zararlar	205.986.129	(1.249.099)	204.737.030
Kara Araçları Sorumluluk	65.973.000	(57.815)	65.915.185
Genel Sorumluluk	34.082.624	(3.462.636)	30.619.988
Nakliyat	27.275.598	(3.987.289)	23.288.309
Hastalık/Sağlık	18.518.721	--	18.518.721
Su araçları	21.895.715	(3.746.793)	18.148.922
Kaza	13.843.356	(33.066)	13.810.290
Kara Araçları	11.441.909	(358.391)	11.083.518
Hayat	6.492.393	(380.423)	6.111.970
Hava Araçları	448.125	--	448.125
Finansal Kayıplar	188.113	--	188.113
Kefalet	173.639	(513)	173.126
Kredi	97.262	--	97.262
Su Araçları Sorumluluk	2.811	--	2.811
Hukuksal Koruma	305	--	305
<b>Toplam</b>	<b>663.982.128</b>	<b>(17.208.782)</b>	<b>646.773.346</b>

Branş	31 Aralık 2014		
	Toplam brüt hasar <sup>(*)</sup>	Toplam hasar reasürör payı	Toplam net hasar
Yangın ve Doğal Afetler	222.265.164	(7.135.888)	215.129.276
Genel Zararlar	169.420.036	(2.133.697)	167.286.339
Kara Araçları Sorumluluk	68.451.348	(88.493)	68.362.855
Su araçları	27.969.012	(1.203.274)	26.765.738
Genel Sorumluluk	24.313.984	(1.753.858)	22.560.126
Nakliyat	20.861.102	(3.017.852)	17.843.250
Hastalık/Sağlık	18.655.171	59	18.655.230
Kaza	15.343.854	(683.063)	14.660.791
Kara Araçları	12.297.273	(124.928)	12.172.345
Hayat	10.861.957	(4.060.205)	6.801.752
Kredi	372.275	--	372.275
Kefalet	367.178	(24.632)	342.546
Hava Araçları	192.391	--	192.391
Finansal Kayıplar	100.518	--	100.518
Su Araçları Sorumluluk	52.940	--	52.940
Hukuksal Koruma	484	(45)	439
<b>Toplam</b>	<b>591.524.687</b>	<b>(20.225.876)</b>	<b>571.298.811</b>

(\*) Toplam hasar yükümlülüğü, fiilen gerçekleşmiş (ödenmiş) tazminat bedellerini içermektedir.

#### Finansal tablolar üzerinde önemli etkiye sahip olan her değişikliğin etkisini ayrı olarak göstererek sigorta varlık ve borçlarının ölçümünde kullanılan varsayımlardaki değişikliklerin etkileri

Cari dönemde, sigorta varlık ve borçlarının ölçümünde kullanılan varsayımlarda, önemli herhangi bir değişiklik bulunmamaktadır.

## **Millî Reasürans Türk Anonim Şirketi**

31 Aralık 2015 Tarihi İtibarıyla Hazırlanan

Konsolide Olmayan Finansal Tablolara İlişkin Dipnotlar

(Para Birimi: Türk Lirası (TL) olarak ifade edilmiştir.)

### **4 Sigorta ve finansal riskin yönetimi (devamı)**

#### **4.2 Finansal riskin yönetimi**

##### **Giriş ve genel açıklamalar**

Bu not, aşağıda belirtilenlerin her biri için Şirket'in maruz kaldığı riskleri, Şirket'in bu doğrultuda risklerini yönetmek ve ölçmek için uyguladığı politika ve prosedürlerini ve amaçlarını ve sermaye yönetimi ile ilgili bilgileri göstermektedir. Şirket finansal araçların kullanımından kaynaklanan aşağıdaki risklere maruz kalmaktadır:

- Kredi riski
- Likidite riski
- Piyasa riski

Şirket, belli bir andaki varlık ve yükümlükleri nedeniyle Kredi Riski, Piyasa Riski (kur riski, faiz oranı riski ve hisse senedi fiyat riski) ve Likidite Riski'ne maruz kalmaktadır. Söz konusu riskler, Yönetim Kurulu'na onaylanan Risk Limitlerine İlişkin Uygulama Esasları çerçevesinde değerlendirilir.

Şirket'e borçlular ve bu borçluların faaliyetleri hakkında kapsamlı bilgi edinilmesi yoluyla, Şirket'in alacakları için risk azaltıcı faktörlere başvurulmaktadır. Şirket'in menkul kıymetler portföyünden gelen piyasa riskinin günlük olarak ölçülmesi, ölçüm sonuçlarının güvenilirlikleri açısından test edilmesi, değişik senaryolar bazında izleyeceği seyrin incelenmesi, dikkatle değerlendirilmesi ve raporlanması yolları ile yönetilmektedir. Maruz kalınan riskler İç Kontrol ve Risk Yönetimi Servisi tarafından bağımsız bir şekilde incelenerek Risk Komitesi aracılığıyla Yönetim Kurulu'na ve İş Bankası'nın ilgili birimlerine düzenli olarak raporlanmaktadır.

##### **Kredi riski**

Kredi Riski, Şirket ile iş ilişkisi içinde olan karşı tarafların (piyasaya menkul kıymet süren taraflar, sigorta şirketleri, reasürans şirketleri ve diğer borçlu taraflar) yapılan sözleşme gereklerine uymayarak, yükümlülüklerini kısmen veya tamamen zamanında yerine getirememelerinden dolayı Şirket'in finansal açıdan zarara uğraması riskidir. Şirket, kredi riskini ilişkide bulunduğu tarafların güvenilirliğini sürekli değerlendirerek yönetmektedir.

Kredi Riskinin ölçülmesinde sayısal ve sayısal olmayan yöntemler bir arada kullanılır. Karşı taraf olarak nitelendirilen şirketlerin finansal pozisyonlarına ve ödeme performanslarına ilişkin değerlendirmelere ilâve olarak Retrosesyonerler itibarıyla uluslararası derecelendirme kuruluşlarının söz konusu şirketler için tespit ettikleri derecelendirme notları esas alınır.

Şüpheli alacak bakiyeleri üçer aylık raporlama dönemleri itibarıyla takip edilir.

Ayrıca Şirket yatırım portföyünün karşı taraflar bazında dağılımı yine üçer aylık raporlama dönemleri itibarıyla takip edilir.

Elde edilen sonuçlar Risk Komitesi tarafından değerlendirilir ve düzenli olarak Yönetim Kurulu'na raporlanır. Maruz kalınan riskin etki ve olasılık düzeyinin yüksek bulunması halinde yapılması gereken işlemlere ilişkin eylem planı Yönetim Kurulu tarafından belirlenir.

## Milli Reasürans Türk Anonim Şirketi

31 Aralık 2015 Tarihi İtibarıyla Hazırlanan

Konsolide Olmayan Finansal Tablolara İlişkin Dipnotlar

(Para Birimi: Türk Lirası (TL) olarak ifade edilmiştir.)

### 4 Sigorta ve finansal riskin yönetimi (devamı)

#### 4.2 Finansal riskin yönetimi (devamı)

##### Kredi riski (devamı)

Kredi riskine maruz varlıkların defter değerleri aşağıdaki tabloda gösterilmiştir.

	31 Aralık 2015	31 Aralık 2014
Nakit ve nakit benzeri varlıklar (Not 14) (*)	991.963.515	742.177.130
Finansal varlıklar ile riskli hayat poliçesi sahiplerine ait finansal yatırımlar (Not 11) (**)	390.407.868	392.171.211
Esas faaliyetlerden alacaklar (Not 12)	181.305.786	177.242.782
Muallak tazminat karşılığındaki reasürör payı (Not 10), (Not 17)	25.358.546	16.271.938
Peşin ödenen vergiler ve fonlar (Not 12)	11.292.292	8.759.639
Gelir tahakkukları	10.785.341	18.383.498
Diğer alacaklar (Not 12)	605.367	406.631
Diğer cari varlıklar (Not 12)	2.042	2.042
<b>Toplam</b>	<b>1.611.720.757</b>	<b>1.355.414.871</b>

(\*) 34.971 TL tutarındaki kasa bakiyesi dahil edilmemiştir (31 Aralık 2014: 16.329 TL).

(\*\*) 87.500.877 TL tutarındaki hisse senetleri dahil edilmemiştir (31 Aralık 2014: 98.057.510 TL).

31 Aralık 2015 ve 31 Aralık 2014 tarihleri itibarıyla, esas faaliyetlerden alacakların yaşlandırması ve ayrılan karşılıklar aşağıdaki gibidir:

	31 Aralık 2015		31 Aralık 2014	
	Brüt tutar	Ayrılan karşılık	Brüt tutar	Ayrılan karşılık
Vadesi gelmemiş alacaklar	120.942.345	--	110.377.761	--
Vadesi 0 – 30 gün gecikmiş alacaklar	28.609.797	--	27.463.748	--
Vadesi 31 – 60 gün gecikmiş alacaklar	7.017.186	--	3.788.459	--
Vadesi 61 – 90 gün gecikmiş alacaklar	6.261.012	--	9.245.173	--
Vadesi 90 gün üzeri gecikmiş alacaklar	32.708.592	(14.233.146)	38.072.752	(11.705.111)
<b>Toplam</b>	<b>195.538.932</b>	<b>(14.233.146)</b>	<b>188.947.893</b>	<b>(11.705.111)</b>

Sigortacılık faaliyetlerinden ve esas faaliyetlerden kaynaklanan şüpheli alacak karşılığının dönem içindeki hareketi aşağıdaki gibidir:

	31 Aralık 2015	31 Aralık 2014
Dönem başı sigortacılık faaliyetlerinden alacaklar karşılığı	11.705.111	10.917.347
Dönem içinde yapılan tahsilatlar (Not 47)	(1.206)	(6.074)
Yabancı para çevrim etkisi (Not 47)	2.529.241	793.838
<b>Dönem sonu sigortacılık faaliyetlerinden alacaklar karşılığı</b>	<b>14.233.146</b>	<b>11.705.111</b>

Şüpheli diğer alacakların hareket tablosu aşağıdaki gibidir:

	31 Aralık 2015	31 Aralık 2014
Dönem başı diğer alacaklar karşılığı	63.177	63.177
Dönem içinde yapılan tahsilatlar (Not 47)	--	--
Dönem içinde ayrılan değer düşüklüğü karşılıkları (Not 47)	--	--
<b>Dönem sonu diğer alacaklar karşılığı</b>	<b>63.177</b>	<b>63.177</b>

## Millî Reasürans Türk Anonim Şirketi

31 Aralık 2015 Tarihi İtibarıyla Hazırlanan

Konsolide Olmayan Finansal Tablolara İlişkin Dipnotlar

(Para Birimi: Türk Lirası (TL) olarak ifade edilmiştir.)

### 4 Sigorta ve finansal riskin yönetimi (devamı)

#### 4.2 Finansal riskin yönetimi (devamı)

##### Likidite riski

Likidite riski, Şirketin nakit akışındaki dengesizlik sonucunda nakit çıkışlarını tam olarak ve zamanında karşılayacak düzeyde ve nitelikte nakit mevcuduna veya nakit girişine sahip bulunmaması nedeniyle maruz kalabileceği zarar ihtimalidir.

Ortaya çıkabilecek likidite ihtiyacının eksiksiz bir biçimde sağlanabilmesi amacıyla likit değerler muhafaza edilmektedir.

Likidite riskinin ölçülmesinde sayısal yöntemler kullanılmaktadır. Şirketin likidite açığı olup olmadığı, bilançoda yer alan aktif ve pasif kalemlerin vade analizi yapılarak tespit edilmektedir. Ayrıca Şirket'in yabancı kaynaklarındaki olası bir azalmaya karşılık nakde çevrilmesi gereken varlıkların ne ölçüde likit olduğu aşağıdaki temel oranlar kullanılarak takip edilmektedir:

- Likit aktifler / Aktif toplamı
- Likidite oranı
- Cari oran
- Prim ve reasürans alacakları / Aktif toplamı

Elde edilen sonuçlar Risk Komitesi tarafından değerlendirilmekte ve düzenli olarak Yönetim Kurulu'na raporlanmaktadır. Maruz kalınan riskin etki ve olasılık düzeyinin yüksek bulunması halinde yapılması gereken işlemlere ilişkin eylem planı Yönetim Kurulu tarafından belirlenir.

##### Likidite riskinin yönetimi

Likidite riskinden korunmak amacıyla varlık ve yükümlülükler arasında vade uyumunun sağlanması gözetilmekte, ortaya çıkabilecek likidite ihtiyacının eksiksiz bir biçimde sağlanabilmesi amacıyla likit değerler muhafaza edilmektedir.

Parasal varlık ve yükümlülüklerin kalan vade dağılımları:

31 Aralık 2015	Defter değeri	1 aya kadar	1 – 3 ay	3 – 6 ay	6 – 12 ay	1 yıldan uzun
Nakit ve nakit benzeri varlıklar	991.998.486	67.476.869	825.646.530	35.431.171	48.610.833	14.833.083
Finansal varlıklar <sup>(*)</sup>	390.407.868	167.645.284	8.222.052	10.189.134	24.271.704	180.079.694
Esas faaliyetlerden alacaklar	181.305.786	100.763.331	18.542.563	7.636.671	54.363.221	--
Diğer alacaklar ve cari varlıklar	22.685.042	22.472.571	--	--	212.471	--
<b>Toplam parasal varlıklar</b>	<b>1.586.397.182</b>	<b>358.358.055</b>	<b>852.411.145</b>	<b>53.256.976</b>	<b>127.458.229</b>	<b>194.912.777</b>
Sigortacılık teknik karşılıkları <sup>(**)</sup>	840.992.113	--	--	--	--	840.992.113
Esas faaliyetlerden borçlar	44.146.054	37.689.786	2.256.879	4.199.389	--	--
Diğer risklere ilişkin karşılıklar ve gider tahakkukları	37.998.065	2.989.356	--	--	--	35.008.709
Finansal borçlar ve diğer borçlar	88.907.419	2.229.087	86.678.332	--	--	--
Ödenecek vergi ve benzeri diğer yükümlülükler ile karşılıkları	1.673.213	1.673.213	--	--	--	--
İlişkili taraflara borçlar	66.378	66.378	--	--	--	--
<b>Toplam parasal yükümlülükler</b>	<b>1.013.783.242</b>	<b>44.647.820</b>	<b>88.935.211</b>	<b>4.199.389</b>	<b>--</b>	<b>876.000.822</b>

(\*) 87.500.877 TL tutarındaki hisse senetleri dahil edilmemiştir.

(\*\*) Tutarlı bir şekilde dağıtılamayan muallak tazminat karşılıkları "1 yıldan uzun" sütununda gösterilmiştir.

## Milli Reasürans Türk Anonim Şirketi

31 Aralık 2015 Tarihi İtibarıyla Hazırlanan

Konsolide Olmayan Finansal Tablolara İlişkin Dipnotlar

(Para Birimi: Türk Lirası (TL) olarak ifade edilmiştir.)

### 4 Sigorta ve finansal riskin yönetimi (devamı)

#### 4.2 Finansal riskin yönetimi (devamı)

##### Likidite riski (devamı)

31 Aralık 2014	Defter değeri	1 aya kadar	1 – 3 ay	3 – 6 ay	6 – 12 ay	1 yıldan uzun
Nakit ve nakit benzeri varlıklar	742.193.459	197.081.321	484.662.026	35.093.224	25.356.888	--
Finansal varlıklar <sup>(*)</sup>	392.171.211	139.109.421	19.864.697	6.912.959	18.824.946	207.459.188
Esas faaliyetlerden alacaklar	177.242.782	93.184.405	22.971.439	11.275.299	49.811.639	--
Diğer alacaklar ve cari varlıklar	27.551.810	27.276.803	--	--	275.007	--
<b>Toplam parasal varlıklar</b>	<b>1.339.159.262</b>	<b>456.651.950</b>	<b>527.498.162</b>	<b>53.281.482</b>	<b>94.268.480</b>	<b>207.459.188</b>
Sigortacılık teknik karşılıkları <sup>(**)</sup>	740.259.401	--	--	--	--	740.259.401
Esas faaliyetlerden borçlar	43.148.405	39.311.514	3.836.891	--	--	--
Diğer risklere ilişkin karşılıklar ve gider tahakkukları	40.628.738	6.493.459	--	--	--	34.135.279
Diğer borçlar	439.815	439.815	--	--	--	--
Ödenecek vergi ve benzeri diğer yükümlülükler ile karşılıkları	1.393.094	1.393.094	--	--	--	--
İlişkili taraflara borçlar	81.488	81.488	--	--	--	--
<b>Toplam parasal yükümlülükler</b>	<b>825.950.941</b>	<b>47.719.370</b>	<b>3.836.891</b>	<b>--</b>	<b>--</b>	<b>774.394.680</b>

(\*) 98.057.510 TL tutarındaki hisse senetleri dahil edilmemiştir.

(\*\*) Tutarlı bir şekilde dağıtılamayan muallak tazminat karşılıkları "1 yıldan uzun" sütununda gösterilmiştir.

##### Piyasa riski

Piyasa riski, Şirket'in finansal pozisyonunda, finansal piyasalardaki dalgalanmalardan kaynaklanan faiz, kur ve hisse senedi fiyat değişmelerine bağlı olarak ortaya çıkan faiz oranı riski, kur riski ve hisse senedi pozisyon riski nedeniyle zarar etme ihtimalidir. Piyasa riski yönetiminin amacı, risk karlılığının optimize edilerek, piyasa riski tutarının kabul edilebilir parametrelerde kontrol edilebilmesidir.

##### Kur riski

Şirket döviz dayalı yapılan sigortacılık ve reasürans faaliyetleri sebebiyle kur riskine maruz kalmaktadır.

Yabancı para işlemlerden doğan kur farkı gelirleri ve giderleri işlemin yapıldığı dönemde kayıtlara intikal ettirilmiştir. Dönem sonlarında, yabancı para aktif ve pasif hesapların bakiyeleri, dönem sonu T.C. Merkez Bankası ("TCMB") döviz alış kurlarından evaluasyona tabi tutularak TL'ye çevrilmiş ve oluşan kur farkları kambiyo işlemleri karı ve zararı olarak kayıtlara yansıtılmıştır.

Şirket'in maruz kaldığı kur riskine ilişkin detaylar ilişikteki tabloda verilmiştir:

31 Aralık 2015	ABD Doları	Avro	Diğer para birimleri	Toplam
<b>Varlıklar:</b>				
Nakit ve nakit benzeri varlıklar	207.647.730	5.780.963	2.461.213	215.889.906
Esas faaliyetlerden alacaklar	33.916.936	12.488.931	98.595.107	145.000.974
<b>Toplam yabancı para varlıklar</b>	<b>241.564.666</b>	<b>18.269.894</b>	<b>101.056.320</b>	<b>360.890.880</b>
<b>Yükümlülükler:</b>				
Esas faaliyetlerden borçlar	(12.729.746)	(3.116.263)	(8.809.601)	(24.655.610)
Sigortacılık teknik karşılıkları <sup>(*)</sup>	(124.218.422)	(82.928.141)	(99.396.067)	(306.542.630)
<b>Toplam yabancı para yükümlülükler</b>	<b>(136.948.168)</b>	<b>(86.044.404)</b>	<b>(108.205.668)</b>	<b>(331.198.240)</b>
<b>Bilanço pozisyonu</b>	<b>104.616.498</b>	<b>(67.774.510)</b>	<b>(7.149.348)</b>	<b>29.692.640</b>



## Millî Reasürans Türk Anonim Şirketi

31 Aralık 2015 Tarihi İtibarıyla Hazırlanan  
Konsolide Olmayan Finansal Tablolara İlişkin Dipnotlar

(Para Birimi: Türk Lirası (TL) olarak ifade edilmiştir.)

### 4 Sigorta ve finansal riskin yönetimi (devamı)

#### 4.2 Finansal riskin yönetimi (devamı)

Piyasa riski (devamı)

Kur riski (devamı)

31 Aralık 2014	ABD Doları	Avro	Diğer para birimleri	Toplam
<b>Varlıklar:</b>				
Nakit ve nakit benzeri varlıklar	146.388.291	3.485.864	3.102.689	152.976.844
Esas faaliyetlerden alacaklar	31.192.311	16.285.955	92.725.689	140.203.955
<b>Toplam yabancı para varlıklar</b>	<b>177.580.602</b>	<b>19.771.819</b>	<b>95.828.378</b>	<b>293.180.799</b>
<b>Yükümlülükler:</b>				
Esas faaliyetlerden borçlar	(15.063.188)	(6.097.111)	(3.677.675)	(24.837.974)
Sigortacılık teknik karşılıkları(*)	(110.534.577)	(90.414.526)	(90.500.377)	(291.449.480)
<b>Toplam yabancı para yükümlülükler</b>	<b>(125.597.765)</b>	<b>(96.511.637)</b>	<b>(94.178.052)</b>	<b>(316.287.454)</b>
<b>Bilanço pozisyonu</b>	<b>51.982.837</b>	<b>(76.739.818)</b>	<b>1.650.326</b>	<b>(23.106.655)</b>

(\*) 28 Temmuz 2010 tarih ve 27655 sayılı Resmi Gazete’de yayımlanarak yürürlüğe giren “Sigorta ve Reasürans ile Emeklilik Şirketlerinin Teknik Karşılıklarına ve Bu Karşılıkların Yatırılacağı Varlıklara İlişkin Yönetmelikte Değişiklik Yapılmasına Dair Yönetmelik” gereğince sigortacılık teknik karşılıkları içerisinde yer alan muallak hasar sesyon tutarları TCMB döviz satış kurlarından TL’ye çevrilmiştir.

Yukarıdaki tablonun değerlendirilebilmesi amacıyla ilgili yabancı para tutarlarının TL karşılıkları gösterilmiştir.

31 Aralık 2015 ve 31 Aralık 2014 tarihleri itibarıyla yabancı para bakiyelerin çevriminde kullanılan kurlar aşağıdaki gibidir:

	Dönem sonu		Ortalama	
	ABD Doları	Avro	ABD Doları	Avro
31 Aralık 2015	2,9076	3,1776	2,7184	3,0175
31 Aralık 2014	2,3189	2,8207	2,1876	2,9061

Maruz kalınan kur riski

TL’nin aşağıdaki para birimlerine karşılık yüzde 10 değer kaybı dolayısıyla 31 Aralık 2015 ve 2014 tarihlerinde sona eren hesap dönemlerinde özkaynaklarda ve gelir tablosunda (vergi etkisi hariç) oluşacak artış aşağıdaki tabloda gösterilmiştir. Bu analiz tüm diğer değişkenlerin, özellikle faiz oranlarının, sabit kaldığı varsayımıyla hazırlanmıştır. TL’nin ilgili para birimlerine karşı yüzde 10 değer kazanması durumunda etki aynı tutarda fakat ters yönde olacaktır.

	31 Aralık 2015		31 Aralık 2014	
	Gelir tablosu	Özkaynak(*)	Gelir tablosu	Özkaynak(*)
ABD Doları	10.461.650	10.461.650	5.198.284	5.198.284
Avro	(6.777.451)	(6.777.451)	(7.673.982)	(7.673.982)
Diğer	(714.935)	(714.935)	165.033	165.033
<b>Toplam, net</b>	<b>2.969.264</b>	<b>2.969.264</b>	<b>(2.310.665)</b>	<b>(2.310.665)</b>

(\*) Özkaynak etkisi, TL’nin ilgili yabancı para birimlerine karşı %10’luk değer kaybindan dolayı oluşacak gelir tablosu etkisini de içermektedir.

## Millî Reasürans Türk Anonim Şirketi

31 Aralık 2015 Tarihi İtibarıyla Hazırlanan

Konsolide Olmayan Finansal Tablolara İlişkin Dipnotlar

(Para Birimi: Türk Lirası (TL) olarak ifade edilmiştir.)

### 4 Sigorta ve finansal riskin yönetimi (devamı)

#### 4.2 Finansal riskin yönetimi (devamı)

##### Piyasa riski (devamı)

Maruz kalınan faiz oranı riski

Alım-satım amaçlı olmayan portföylerin maruz kaldığı temel risk, piyasa faiz oranlarındaki değişim sonucu, gelecek nakit akımlarında oluşacak dalgalanma ve finansal varlıkların gerçeğe uygun değerlerindeki azalma sonucu oluşacak zarardır. Faiz oranı riskinin yönetimi faiz oranı aralığının izlenmesi ve yeniden fiyatlandırma bantları için önceden onaylanmış limitlerin belirlenmesi ile yapılmaktadır.

Raporlama dönemi itibarıyla, Şirket'in faiz getirili ve faiz götürülü finansal varlık ve yükümlülüklerinin faiz profili aşağıdaki tabloda detaylandırılmıştır:

	31 Aralık 2015	31 Aralık 2014
<b>Finansal varlıklar:</b>		
<b>Sabit faizli finansal varlıklar:</b>	<b>1.122.595.981</b>	<b>926.323.734</b>
Bankalar mevduatı (Not 14)	984.451.410	736.573.600
Satılmaya hazır F.V. – Devlet tahvilleri – TL (Not 11)	133.614.651	171.980.488
Satılmaya hazır F.V. – Özel sektör tahvilleri – TL (Not 11)	4.529.920	17.769.646
<b>Değişken faizli finansal varlıklar:</b>	<b>84.618.013</b>	<b>63.311.656</b>
Satılmaya hazır F.V. – Devlet tahvilleri – TL (Not 11)	8.128.488	7.600.154
Satılmaya hazır F.V. – Özel sektör tahvilleri – TL (Not 11)	76.489.525	50.638.385
Alım satım amaçlı F.V. – Özel sektör tahvilleri – TL (Not 11)	--	5.073.117
<b>Finansal yükümlülükler:</b>		
<b>Sabit faizli finansal yükümlülükler:</b>	<b>86.678.332</b>	--
Repo işlemlerinden sağlanan fonlar (Not 20)	86.678.332	--

##### Finansal enstrümanların faize duyarlılığı

Özkaynakların faize duyarlılığı, faiz oranlarında varsayılan değişim sonucu 31 Aralık 2015 ve 2014 tarihleri itibarıyla portföyde bulunan alım satım amaçlı finansal varlıklar ve satılmaya hazır finansal varlıkların gerçeğe uygun değerlerindeki değişim dikkate alınarak hesaplanmaktadır. Bu analiz sırasında, diğer değişkenlerin sabit olduğu varsayılmaktadır.

31 Aralık 2015	Gelir tablosu		Özkaynak (*)	
	100 bp artış	100 bp azalış	100 bp artış	100 bp azalış
Alım-satım amaçlı finansal varlıklar	--	--	--	--
Satılmaya hazır finansal varlıklar	--	--	(2.981.643)	2.981.643
<b>Toplam, net</b>	--	--	<b>(2.981.643)</b>	<b>2.981.643</b>

31 Aralık 2014	Gelir tablosu		Özkaynak (*)	
	100 bp artış	100 bp azalış	100 bp artış	100 bp azalış
Alım-satım amaçlı finansal varlıklar	(24.576)	12.785	(24.576)	12.785
Satılmaya hazır finansal varlıklar	--	--	(4.479.247)	4.474.742
<b>Toplam, net</b>	<b>(24.576)</b>	<b>12.785</b>	<b>(4.503.823)</b>	<b>4.487.527</b>

## Millî Reasürans Türk Anonim Şirketi

31 Aralık 2015 Tarihi İtibarıyla Hazırlanan

Konsolide Olmayan Finansal Tablolara İlişkin Dipnotlar

(Para Birimi: Türk Lirası (TL) olarak ifade edilmiştir.)

### 4 Sigorta ve finansal riskin yönetimi (devamı)

#### 4.2 Finansal riskin yönetimi (devamı)

##### Piyasa riski (devamı)

*Gerçeğe uygun değer gösterimi*

Finansal araçların tahmini piyasa değerleri, elde bulunan piyasa verileri kullanılarak ve eğer mümkünse uygun değerlendirme yöntemleri kullanılarak belirlenmektedir.

Şirket, elinde bulundurduğu menkul kıymetlerini alım-satım amaçlı finansal varlıklar ve satılmaya hazır finansal varlıklar olarak sınıflandırmıştır. Alım-satım amaçlı finansal varlıklar ve satılmaya hazır finansal varlıklar ilişikteki finansal tablolarda borsalarda oluşan fiyatlar veya brokerlar tarafından açıklanan fiyatlar kullanılmak suretiyle gerçeğe uygun değerleri üzerinden gösterilmiştir.

Şirket yönetimi diğer finansal varlık ve yükümlülüklerin gerçeğe uygun değerlerinin kayıtlı değerlerinden önemli ölçüde farklı olmadığını tahmin etmektedir.

*Gerçeğe uygun değer ile ölçüme ilişkin sınıflandırma*

TFRS 7 – *Finansal Araçlar: Açıklama* standardı finansal tablolarda gerçeğe uygun değerleri üzerinden ölçülerek gösterilen finansal araçların gerçeğe uygun değerlerinin belirlenmesinde kullanılan verilerin önemini yansıtan bir sıra dahilinde sınıflandırılarak gösterilmesini gerektirmektedir. Bu sınıflandırma esas olarak söz konusu verilerin gözlemlenebilir nitelikte olup olmamasına dayanmaktadır. Gözlemlenebilir nitelikteki veriler, bağımsız kaynaklardan edinilen piyasa verilerinin kullanılması; gözlemlenebilir nitelikte olmayan veriler ise Şirket'in piyasa tahmin ve varsayımlarının kullanılması anlamına gelmektedir. Bu şekilde bir ayırım, genel olarak aşağıdaki sınıflamaları ortaya çıkarmaktadır.

1'inci Seviye: Özdeş varlıklar ya da borçlar için aktif piyasalardaki kayıtlı (düzeltilmemiş) fiyatlar;

2'nci Seviye: 1'inci sırada yer alan kayıtlı fiyatlar dışında kalan ve varlıklar ya da borçlar açısından doğrudan (fiyatlar aracılığıyla) ya da dolaylı olarak (fiyatlardan türetilmek suretiyle) gözlemlenebilir nitelikteki veriler;

3'üncü Seviye: Varlık ya da borçlara ilişkin olarak gözlemlenebilir piyasa verilerine dayanmayan veriler (gözlemlenebilir nitelikte olmayan veriler).

Sınıflandırma, kullanılabilir olması durumunda gözlemlenebilir nitelikteki piyasa verilerinin kullanılmasını gerektirmektedir.

Bu çerçevede gerçeğe uygun değerleri üzerinden ölçülen finansal varlık ve yükümlülüklerin gerçeğe uygun değer sınıflandırması aşağıdaki gibidir:

	31 Aralık 2015			Toplam
	1. Seviye	2. Seviye	3. Seviye	
<b>Finansal varlıklar:</b>				
Satılmaya hazır finansal varlıklar (Not 11) <sup>(*)</sup>	459.199.530	18.205.108	--	477.404.638
Bağlı ortaklıklar (Not 9) <sup>(**)</sup>	444.152.664	--	--	444.152.664
<b>Toplam finansal varlıklar</b>	<b>903.352.194</b>	<b>18.205.108</b>	<b>--</b>	<b>921.557.302</b>

<sup>(\*)</sup> 31 Aralık 2015 tarihi itibarıyla 504.107 TL tutarındaki hisse senetleri halka açık hisse senetleri olmadığı ve güvenilir biçimde gerçeğe uygun değerleri belirlenemediği için maliyet değerleri ile ölçülmüştür.

<sup>(\*\*)</sup> 31 Aralık 2015 tarihi itibarıyla, 1.092.707 TL tutarındaki bağlı ortaklıklar halka açık olmadığından ve güvenilir biçimde gerçeğe uygun değerleri belirlenemediği için maliyet değerleri ile ölçülmüştür.

## Milli Reasürans Türk Anonim Şirketi

31 Aralık 2015 Tarihi İtibarıyla Hazırlanan  
Konsolide Olmayan Finansal Tablolara İlişkin Dipnotlar

(Para Birimi: Türk Lirası (TL) olarak ifade edilmiştir.)

### 4 Sigorta ve finansal riskin yönetimi (devamı)

#### 4.2 Finansal riskin yönetimi (devamı)

##### Piyasa riski (devamı)

	31 Aralık 2014			
	1. Seviye	2. Seviye	3. Seviye	Toplam
<b>Finansal varlıklar:</b>				
Alım-satım amaçlı finansal varlıklar (Not 11)	5.952.187	--	--	5.952.187
Satılmaya hazır finansal varlıklar (Not 11) <sup>(*)</sup>	473.205.689	6.533.319	--	479.739.008
Bağlı ortaklıklar (Not 9) <sup>(**)</sup>	406.901.150	--	--	406.901.150
<b>Toplam finansal varlıklar</b>	<b>886.059.026</b>	<b>6.533.319</b>	<b>--</b>	<b>892.592.345</b>

(\*) 31 Aralık 2014 tarihi itibarıyla 4.537.526 TL tutarındaki hisse senetleri halka açık hisse senetleri olmadığı ve güvenilir biçimde gerçeğe uygun değerleri belirlenemediği için maliyet değerleri ile ölçülmüşlerdir.

(\*\*) 31 Aralık 2014 tarihi itibarıyla, 1.092.707 TL tutarındaki bağlı ortaklıklar halka açık olmadığından ve güvenilir biçimde gerçeğe uygun değerleri belirlenemediği için maliyet değerleri ile ölçülmüşlerdir.

##### Hisse senedi fiyat riski

Hisse senedi fiyat riski hisse senedi endeks seviyelerinin ve ilgili hisse senedinin değerinin değişmesi sonucunda hisse senetlerinin piyasa değerlerinin düşmesi riskidir.

Şirket'in satılmaya hazır finansal varlıklar ve iştirakler portföyünde yer alan tüm borsada işlem gören hisse senedi araçlarının, endeksteği olası dalgalanmalardan dolayı gerçeğe uygun değerlerindeki değişimlerin (tüm diğer değişkenler sabit tutulduğu varsayılarak) 31 Aralık 2015 ve 2014 tarihlerinde sona eren hesap dönemleri itibarıyla özkaynaklar üzerindeki etkisi aşağıdaki gibidir:

	Fiyat değişimi	31 Aralık 2015	31 Aralık 2014
Hisse senedi fiyatı	%10	53.165.354	49.954.206

Şirket'in alım-satım amaçlı finansal varlıklar portföyünde yer alan tüm borsada işlem gören hisse senedi araçlarının, endeksteği olası dalgalanmalardan dolayı gerçeğe uygun değerlerindeki değişimlerin (tüm diğer değişkenler sabit tutulduğu varsayılarak) 31 Aralık 2015 ve 2014 tarihlerinde sona eren hesap dönemleri itibarıyla gelir tablosu üzerindeki etkisi aşağıdaki gibidir:

	Fiyat değişimi	31 Aralık 2015	31 Aralık 2014
Hisse senedi fiyatı	%10	--	87.907

## Millî Reasürans Türk Anonim Şirketi

31 Aralık 2015 Tarihi İtibarıyla Hazırlanan  
Konsolide Olmayan Finansal Tablolara İlişkin Dipnotlar

(Para Birimi: Türk Lirası (TL) olarak ifade edilmiştir.)

### 4 Sigorta ve finansal riskin yönetimi (devamı)

#### 4.2 Finansal riskin yönetimi (devamı)

##### Piyasa riski (devamı)

##### Finansal varlıklardan kaynaklanan kazanç ve kayıplar

<i>Gelir tablosunda muhasebeleştirilen finansal kazanç ve kayıplar, net:</i>	<b>31 Aralık 2015</b>	<b>31 Aralık 2014</b>
Satılmaya hazır finansal varlıkların elden çıkarılması sonucu özsermayeden gelir tablosuna aktarılan kazançlar (Not 15)	3.198.617	(7.131.785)
Banka mevduatlarından elde edilen faiz gelirleri	74.986.352	58.414.660
Satılmaya hazır finansal varlık olarak sınıflandırılmış borçlanma senetlerinden elde edilen faiz gelirleri	20.457.518	36.092.465
Hisse senetlerinden elde edilen gelirler	10.368.915	8.081.920
Kambiyo karları	39.769.808	14.784.524
Alım satım amaçlı finansal varlık olarak sınıflandırılmış borçlanma senetlerinden elde edilen faiz gelirleri	360.987	2.356.733
Yatırım fonlarından elde edilen gelirler	9.308.317	13.578.942
Repo işlemlerinden elde edilen faiz gelirleri	724.800	1.293.630
Türev ürünlerden elde edilen gelirler	66.500	236.185
Bağlı ortaklıklardan elde edilen gelirler	12.039.179	347.307
Diğer	31.631.098	54
<b>Yatırım gelirleri</b>	<b>202.912.091</b>	<b>128.054.635</b>
Türev ürünler sonucunda oluşan zararlar	--	(97.745)
Kambiyo zararları	(6.826.180)	(6.885.399)
Finansal varlıkların elden çıkarılmasından doğan kayıplar	(1.410.932)	(9.871.181)
Yatırım yönetim giderleri – faiz dahil	(2.121.010)	(277.185)
<b>Yatırım giderleri</b>	<b>(10.358.122)</b>	<b>(17.131.510)</b>
<b>Yatırım gelirleri, net</b>	<b>192.553.969</b>	<b>110.923.125</b>
<i>Özsermayede muhasebeleştirilen finansal kazanç ve kayıplar, net:</i>	<b>31 Aralık 2015</b>	<b>31 Aralık 2014</b>
Satılmaya hazır finansal varlıkların gerçeğe uygun değerlerinde meydana gelen değişiklikler (Not 15)	25.619.501	35.491.342
Satılmaya hazır finansal varlıkların elden çıkarılması sonucu özsermayeden gelir tablosuna aktarılan kazançlar (Not 15)	(3.198.617)	7.131.785
<b>Toplam</b>	<b>22.420.884</b>	<b>42.623.127</b>

## **Millî Reasürans Türk Anonim Şirketi**

31 Aralık 2015 Tarihi İtibarıyla Hazırlanan  
Konsolide Olmayan Finansal Tablolara İlişkin Dipnotlar

(Para Birimi: Türk Lirası (TL) olarak ifade edilmiştir.)

### **4 Sigorta ve finansal riskin yönetimi (devamı)**

#### **4.2 Finansal riskin yönetimi (devamı)**

##### **Sermaye yönetimi**

Şirketin başlıca sermaye yönetim politikaları aşağıda belirtilmiştir:

- Hazine Müsteşarlığı tarafından belirlenen sermaye yeterliliği şartlarına uymak
- Şirket'in devamlılığı ilkesi çerçevesinde faaliyetlerinin devamını sağlamak

Hazine Müsteşarlığı tarafından 23 Ağustos 2015 tarih ve 29454 sayılı Resmi Gazete'de yayımlanan "Sigorta ve Reasürans ile Emeklilik Şirketlerinin Sermaye Yeterliliklerinin Ölçülmesine ve Değerlendirilmesine İlişkin Yönetmelik" uyarınca 31 Aralık 2015 tarihi itibarıyla Şirket tarafından yapılan hesaplamalarda gerekli özsermaye tutarı 341.205.541 TL (31 Aralık 2014: 286.515.145 TL) olarak belirlenmiştir. 31 Aralık 2015 ve 31 Aralık 2014 tarihleri itibarıyla Şirket özsermayesi sırasıyla 1.183.898.933 TL ve 916.933.700 TL olup, yönetmelik uyarınca hesaplanan sermaye yeterliliği sonucuna göre 31 Aralık 2015 tarihi itibarıyla 579.575.477 TL sermaye fazlası bulunmaktadır.

### **5 Bölüm bilgileri**

Bir bölüm, Şirket'in ürün veya hizmet üretimiyle (faaliyet bölümleri) ilişkili ayrılabilen bir parçası ya da ürün ve hizmetlerin üretildiği risk ve faydaların diğer bölümlerden ayırt edilebildiği ekonomik çevredir (coğrafi bölüm).

Şirket, 31 Aralık 2015 tarihi itibarıyla iki raporlanabilir bölümde (hayat ve hayat dışı sigortacılık) faaliyetlerini sürdürmekte olup halka açık olmadığı için bölüm raporlaması yapmamaktadır.

## Milli Reasürans Türk Anonim Şirketi

31 Aralık 2015 Tarihi İtibarıyla Hazırlanan

Konsolide Olmayan Finansal Tablolara İlişkin Dipnotlar

(Para Birimi: Türk Lirası (TL) olarak ifade edilmiştir.)

### 6 Maddi duran varlıklar

1 Ocak – 31 Aralık 2015 dönemleri arasındaki maddi duran varlık hareketleri aşağıdaki gibidir:

	1 Ocak 2015	Girişler	Yabancı para çevrim etkisi <sup>(*)</sup>	Çıkışlar	Değerleme farkları	31 Aralık 2015
<b>Maliyet:</b>						
Yatırım amaçlı gayrimenkuller (Not 7)	194.364.045	--	--	--	76.204.005	270.568.050
Kullanım amaçlı gayrimenkuller <sup>(*)</sup>	31.962.582	--	--	--	115.154.368	147.116.950
Demirbaş ve tesisatlar	3.925.734	1.039.060	125.653	(134.928)	--	4.955.519
Motorlu taşıtlar	1.312.210	--	106.473	(179.215)	--	1.239.468
	<b>231.564.571</b>	<b>1.039.060</b>	<b>232.126</b>	<b>(314.143)</b>	<b>191.358.373</b>	<b>423.879.987</b>
<b>Birikmiş amortisman:</b>						
Yatırım amaçlı gayrimenkuller (Not 7)	--	--	--	--	--	--
Kullanım amaçlı gayrimenkuller	13.195.225	585.090	--	--	(13.626.492)	153.823
Demirbaş ve tesisatlar	2.602.542	645.960	62.879	(58.400)	--	3.252.981
Motorlu taşıtlar	1.050.783	154.041	67.182	(179.215)	--	1.092.791
	<b>16.848.550</b>	<b>1.385.091</b>	<b>130.061</b>	<b>(237.615)</b>	<b>(13.626.492)</b>	<b>4.499.595</b>
<b>Net defter değeri</b>	<b>214.716.021</b>					<b>419.380.392</b>

(\*) Kullanım amaçlı gayrimenkuller, 2015 yılı üçüncü çeyreğinden itibaren gerçeğe uygun değerleri üzerinden gösterilmekte olup, önceki dönemlerde ise maliyet bedelleri üzerinden sunulmuştur.

Şirket'in kullanım amaçlı gayrimenkulleri 2015 yılsonu itibarıyla gerçeğe uygun değer üzerinden değerlendirilmekte ve bu kapsamda değer tespitine tabi tutulmaktadır. Bu gayrimenkullere ilişkin ekspertiz raporları, 2015 yılının Eylül ayında SPK lisanslı gayrimenkul değerlendirme şirketi tarafından hazırlanmıştır. Şirket'in kullanım amaçlı gayrimenkulleri üzerinde ipotek bulunmamaktadır.

Kullanım amaçlı gayrimenkullerin 31 Aralık 2015 tarihi itibarıyla belirlenen gerçeğe uygun değerleri (KDV hariç) ile net defter değerleri aşağıdaki gibidir:

Kullanım amaçlı arsa ve binalar	Ekspertiz bedeli	Net defter değeri (31 Aralık 2015)
Merkez Yönetim Binası	147.116.950	146.963.127
<b>Toplam</b>	<b>147.116.950</b>	<b>146.963.127</b>

#### Gerçeğe uygun değer ölçümü

Kullanım amaçlı arsa ve binaların gerçeğe uygun değeri, emsal değer yöntemi ile belirlenmiştir. Emsal değer yöntemi ile gerçeğe uygun değeri belirlenmiş olan kullanım amaçlı arsa ve binaların, gerçeğe uygun değer ölçümü Seviye 2 olarak sınıflandırılmıştır.

**Millî Reasürans Türk Anonim Şirketi**  
31 Aralık 2015 Tarihi İtibarıyla Hazırlanan  
Konsolide Olmayan Finansal Tablolara İlişkin Dipnotlar  
(Para Birimi: Türk Lirası (TL) olarak ifade edilmiştir.)

**6 Maddi duran varlıklar (devamı)**

1 Ocak – 31 Aralık 2014 dönemleri arasındaki maddi duran varlık hareketleri aşağıdaki gibidir:

	1 Ocak 2014	Girişler	Yabancı para çevrim etkisi <sup>(*)</sup>	Çıkışlar	Değerleme Farkları	31 Aralık 2014
<b>Maliyet:</b>						
Yatırım amaçlı gayrimenkuller (Not 7)	174.800.132	--	--	--	19.563.913	194.364.045
Kullanım amaçlı gayrimenkuller	31.392.945	569.637	--	--	--	31.962.582
Demirbaş ve tesisatlar	3.540.753	606.104	26.967	(248.090)	--	3.925.734
Motorlu taşıtlar	1.278.823	--	33.387	--	--	1.312.210
	<b>211.012.653</b>	<b>1.175.741</b>	<b>60.354</b>	<b>(248.090)</b>	<b>19.563.913</b>	<b>231.564.571</b>
<b>Birikmiş amortisman:</b>						
Yatırım amaçlı gayrimenkuller (Not 7)	--	--	--	--	--	--
Kullanım amaçlı gayrimenkuller	12.565.779	629.446	--	--	--	13.195.225
Demirbaş ve tesisatlar	2.444.180	377.455	26.348	(245.441)	--	2.602.542
Motorlu taşıtlar	839.042	194.750	16.991	--	--	1.050.783
	<b>15.849.001</b>	<b>1.201.651</b>	<b>43.339</b>	<b>(245.441)</b>	<b>--</b>	<b>16.848.550</b>
<b>Net defter değeri</b>	<b>195.163.652</b>					<b>214.716.021</b>

(\*) Yabancı para çevrim etkisi, Singapur Şubesi'nden kaynaklanmaktadır.

31 Aralık 2015 ve 31 Aralık 2014 tarihleri itibarıyla, Şirket'in maddi duran varlıklarının üzerinde herhangi bir ipotek bulunmamaktadır.



## Milli Reasürans Türk Anonim Şirketi

31 Aralık 2015 Tarihi İtibarıyla Hazırlanan

Konsolide Olmayan Finansal Tablolara İlişkin Dipnotlar

(Para Birimi: Türk Lirası (TL) olarak ifade edilmiştir.)

### 7 Yatırım amaçlı gayrimenkuller

Yatırım amaçlı gayrimenkuller için girişler, çıkışlar, “6 – Maddi duran varlıklar” notunda maddi duran varlıkların dönem içi hareketleri tablosunda verilmiştir

Yatırım amaçlı gayrimenkuller bilançoda cari dönemin üçüncü çeyreği itibarıyla gerçeğe uygun değer yöntemi ile gösterilmeye başlanmış olup, politika değişikliğine ilişkin detaylı bilgi 2.1.6 notunda verilmiştir. Şirket’in yatırım amaçlı gayrimenkulleri, Sermaye Piyasası Kurulu tarafından yetkilendirilmiş bağımsız profesyonel değerlendirme uzmanları tarafından hazırlanan ekspertiz raporları çerçevesinde 2015 yılı içerisinde 76.204.005 TL değer kazanmıştır. Yatırım amaçlı gayrimenkullerden ilgili hesap döneminde 12.968.850 TL kira geliri elde edilmiştir (31 Aralık 2014: 11.853.524 TL).

Şirket’in yatırım amaçlı gayrimenkullerinin 31 Aralık 2015 tarihi itibarıyla enflasyona göre düzeltilmiş ve gerçeğe uygun değeri 270.568.050 TL (31 Aralık 2014: 194.364.045 TL)

Yatırım amaçlı gayrimenkullerin ekspertiz (KDV hariç) ve net defter değerleri, gayrimenkul bazında aşağıdaki gibidir. Bu gayrimenkullere ilişkin ekspertiz raporları, 2015 yılının Eylül ayında SPK lisanslı gayrimenkul değerlendirme şirketi tarafından hazırlanmıştır. Söz konusu gayrimenkuller üzerinde ipotek bulunmamaktadır.

31 Aralık 2015 ve 31 Aralık 2014 tarihleri itibarıyla, yatırım amaçlı gayrimenkullerin detayı ve bunlar için belirlenen gerçeğe uygun değerleri aşağıdaki gibidir:

	<b>31 Aralık 2015</b>	<b>31 Aralık 2014</b>	<b>Ekspertiz</b>	<b>Ekspertiz</b>
	<b>Net defter değeri</b>	<b>Net defter değeri</b>	<b>tarihi</b>	<b>değeri</b>
Çifteler Arsası	5.000	108	30 Eylül 2015	5.000
Villa İş Hanı	39.000.000	19.316.437	30 Eylül 2015	39.000.000
Suadiye Spor Salonu	18.280.000	13.055.407	30 Eylül 2015	18.280.000
Tunaman Katlı Otopark	85.400.000	63.676.994	30 Eylül 2015	85.400.000
Merkez Bina Kiralık Ofisler	127.883.050	98.315.099	30 Eylül 2015	127.883.050
<b>Net defter değeri</b>	<b>270.568.050</b>	<b>194.364.045</b>		<b>270.568.050</b>

#### **Gerçeğe uygun değer ölçümü**

Yatırım amaçlı gayrimenkullerim gerçeğe uygun değeri, emsal değer yöntemi ile belirlenmiştir. Emsal değer yöntemi ile gerçeğe uygun değeri belirlenmiş olan yatırım amaçlı gayrimenkullerin, gerçeğe uygun değer ölçümü Seviye 2 olarak sınıflandırılmıştır.

## Millî Reasürans Türk Anonim Şirketi

31 Aralık 2015 Tarihi İtibarıyla Hazırlanan

Konsolide Olmayan Finansal Tablolara İlişkin Dipnotlar

(Para Birimi: Türk Lirası (TL) olarak ifade edilmiştir.)

### 8 Maddi olmayan duran varlıklar

1 Ocak – 31 Aralık 2015 dönemleri arasındaki maddi olmayan duran varlık hareketleri aşağıdaki gibidir:

	1 Ocak 2015	Girişler	Yabancı para çevrim etkisi <sup>(*)</sup>	Çıkışlar	31 Aralık 2015
<b>Maliyet:</b>					
Maddi olmayan varlıklara ilişkin avanslar <sup>(**)</sup>	--	5.538.364	--	--	5.538.364
Diğer maddi olmayan varlıklar	2.666.031	1.420.232	362.666	--	4.448.929
	<b>2.666.031</b>	<b>6.958.596</b>	<b>362.666</b>	--	<b>9.987.293</b>
<b>Birikmiş tükenme payları:</b>					
Diğer maddi olmayan varlıklar	1.879.643	158.394	361.272	--	2.399.309
	<b>1.879.643</b>	<b>158.394</b>	<b>361.272</b>	--	<b>2.399.309</b>
<b>Net defter değeri</b>	<b>786.388</b>				<b>7.587.984</b>

(\*) Yabancı para çevrim etkisi, Singapur Şubesi'nden kaynaklanmaktadır.

(\*\*) Reasürans bilgisayar yazılımına istinaden verilmiştir.

1 Ocak – 31 Aralık 2014 dönemleri arasındaki maddi olmayan duran varlık hareketleri aşağıdaki gibidir:

	1 Ocak 2014	Girişler	Yabancı para çevrim etkisi <sup>(*)</sup>	Çıkışlar	31 Aralık 2014
<b>Maliyet:</b>					
Diğer maddi olmayan varlıklar	2.373.390	179.383	113.258	--	2.666.031
	<b>2.373.390</b>	<b>179.383</b>	<b>113.258</b>	--	<b>2.666.031</b>
<b>Birikmiş tükenme payları:</b>					
Diğer maddi olmayan varlıklar	1.667.591	98.937	113.115	--	1.879.643
	<b>1.667.591</b>	<b>98.937</b>	<b>113.115</b>	--	<b>1.879.643</b>
<b>Net defter değeri</b>	<b>705.799</b>				<b>786.388</b>

(\*) Yabancı para çevrim etkisi, Singapur Şubesi'nden kaynaklanmaktadır.

## Millî Reasürans Türk Anonim Şirketi

31 Aralık 2015 Tarihi İtibarıyla Hazırlanan

Konsolide Olmayan Finansal Tablolara İlişkin Dipnotlar

(Para Birimi: Türk Lirası (TL) olarak ifade edilmiştir.)

### 9 İştiraklerdeki yatırımlar

	31 Aralık 2015		31 Aralık 2014	
	Kayıtlı değer	İştirak oranı %	Kayıtlı değer	İştirak oranı %
Anadolu Sigorta	444.152.664	57,31	406.901.150	57,31
Miltaş Turizm İnşaat Ticaret Anonim Şirketi	1.092.707	77,00	1.092.707	77,00
<b>Bağlı ortaklıklar, net</b>	<b>445.245.371</b>		<b>407.993.857</b>	
<b>Finansal varlıklar toplamı</b>	<b>445.245.371</b>		<b>407.993.857</b>	

Adı	Aktif toplamı	Özkaynak toplamı	Geçmiş yıllar karları	Dönem net karı / (zararı)	Denetimden geçip geçmediği	Dönemi
<b>Bağlı ortaklıklar:</b>						
Miltaş Turizm İnşaat Tic.AŞ	4.153.320	3.837.630	--	88.895	Geçmedi	31 Aralık 2015
Anadolu Sigorta <sup>(*)</sup>	4.548.870.173	863.218.237	64.827.919	74.982.806	Geçti	31 Aralık 2015

(\*) Anadolu Sigorta'nın 31 Aralık 2015 tarihi itibarıyla konsolide finansal bilgileri gösterilmiştir.

## Millî Reasürans Türk Anonim Şirketi

31 Aralık 2015 Tarihi İtibarıyla Hazırlanan

Konsolide Olmayan Finansal Tablolara İlişkin Dipnotlar

(Para Birimi: Türk Lirası (TL) olarak ifade edilmiştir.)

### 10 Reasürans varlıkları ve yükümlülükleri

Şirket'in 31 Aralık 2015 ve 2014 tarihleri itibarıyla, retrocedan işletme sıfatıyla yapmış olduğu mevcut reasürans anlaşmaları gereği reasürans varlıkları ve yükümlülükleri aşağıdaki tabloda detaylı olarak gösterilmiştir:

Reasürans varlıkları	31 Aralık 2015	31 Aralık 2014
Reasürans şirketlerinden alacaklar (Not 12)	16.292.221	17.756.749
Reasürans şirketleri nezdindeki depolar	16.987.330	18.999.668
Muallak tazminat karşılığında reasürör payı (Not 4.2), (Not 17)	25.358.546	16.271.938
Kazanılmamış primler karşılığında reasürör payı (Not 17)	8.311.202	7.038.046
<b>Toplam</b>	<b>66.949.299</b>	<b>60.066.401</b>

Reasürans varlıkları ile ilgili muhasebeleştirilen değer düşüklüğü bulunmamaktadır.

Reasürans borçları	31 Aralık 2015	31 Aralık 2014
Ertelenmiş komisyon gelirleri (Not 19)	362.614	445.382
<b>Toplam</b>	<b>362.614</b>	<b>445.382</b>

Şirket'in retrocesyon sözleşmeleri gereği gelir tablosunda muhasebeleştirilmiş kazanç ve kayıplar aşağıdaki tabloda gösterilmiştir:

	31 Aralık 2015	31 Aralık 2014
Dönem içerisinde reasüröre devredilen primler (Not 17)	(115.771.729)	(134.715.463)
Dönem başı kazanılmamış primler karşılığında reasürör payı (Not 17)	(7.038.046)	(6.368.822)
Dönem sonu kazanılmamış primler karşılığında reasürör payı (Not 17)	8.311.202	7.038.046
<b>Reasüröre devredilen primler (Not 17)</b>	<b>(114.498.573)</b>	<b>(134.046.239)</b>
Dönem içerisinde ödenen hasarlarda reasürör payı (Not 17)	17.208.782	20.225.876
Dönem başı muallak tazminat karşılığında reasürör payı (Not 17)	(16.271.938)	(12.681.856)
Dönem sonu muallak tazminat karşılığında reasürör payı (Not 17)	25.358.546	16.271.938
<b>Hasarlardaki reasürör payı (Not 17)</b>	<b>26.295.390</b>	<b>23.815.958</b>
Dönem içerisinde reasürörlerden tahakkuk eden komisyon gelirleri (Not 32)	1.346.191	1.353.839
Dönem başı ertelenmiş komisyon gelirleri (Not 19)	445.382	372.409
Dönem sonu ertelenmiş komisyon gelirleri (Not 19)	(362.614)	(445.382)
<b>Reasürörlerden kazanılan komisyon gelirleri (Not 32)</b>	<b>1.428.959</b>	<b>1.280.866</b>
Devam eden riskler karşılığında değişim, reasürör payı (Not 17)	(888.882)	1.167.147
<b>Toplam, net</b>	<b>(87.663.106)</b>	<b>(107.782.269)</b>

## Millî Reasürans Türk Anonim Şirketi

31 Aralık 2015 Tarihi İtibarıyla Hazırlanan

Konsolide Olmayan Finansal Tablolara İlişkin Dipnotlar

(Para Birimi: Türk Lirası (TL) olarak ifade edilmiştir.)

### 11 Finansal varlıklar

31 Aralık 2015 ve 31 Aralık 2014 tarihleri itibarıyla Şirket'in finansal varlık portföyü aşağıdaki gibidir:

	31 Aralık 2015	31 Aralık 2014
Alım satım amaçlı finansal varlıklar	--	5.952.187
Satılmaya hazır finansal varlıklar	477.908.745	484.276.534
<b>Toplam</b>	<b>477.908.745</b>	<b>490.228.721</b>

31 Aralık 2015 tarihi itibarıyla, Şirket'in alım satım amaçlı finansal varlıkları bulunmamaktadır.

31 Aralık 2014 tarihi itibarıyla, Şirket'in alım satım amaçlı finansal varlıklarının detayı aşağıdaki gibidir:

	31 Aralık 2014			
	Nominal değeri	Maliyet bedeli	Gerçeğe uygun değeri	Defter değeri
<b>Borçlanma senetleri:</b>				
Özel sektör tahvilleri – TL	4.990.000	4.991.033	5.073.117	5.073.117
		<b>4.991.033</b>	<b>5.073.117</b>	<b>5.073.117</b>
<b>Sabit getirili olmayan finansal varlıklar:</b>				
Hisse senetleri		1.946.821	879.070	879.070
		<b>1.946.821</b>	<b>879.070</b>	<b>879.070</b>
<b>Toplam alım satım amaçlı finansal varlıklar</b>		<b>6.937.854</b>	<b>5.952.187</b>	<b>5.952.187</b>

## Millî Reasürans Türk Anonim Şirketi

31 Aralık 2015 Tarihi İtibarıyla Hazırlanan

Konsolide Olmayan Finansal Tablolara İlişkin Dipnotlar

(Para Birimi: Türk Lirası (TL) olarak ifade edilmiştir.)

### 11 Finansal varlıklar (devamı)

31 Aralık 2015 ve 31 Aralık 2014 tarihleri itibarıyla, Şirket'in satılmaya hazır finansal varlıklarının detayı aşağıdaki gibidir:

	31 Aralık 2015			
	Nominal değeri	Maliyet bedeli	Gerçeğe uygun değeri	Defter değeri
<b>Borçlanma araçları:</b>				
Devlet tahvili – TL	143.796.999	146.059.445	141.743.139	141.743.139
Özel sektör tahvili – TL	79.034.800	78.959.454	81.019.445	81.019.445
	<b>222.831.799</b>	<b>225.018.899</b>	<b>222.762.584</b>	<b>222.762.584</b>
<b>Sabit getirili olmayan finansal varlıklar:</b>				
Hisse senetleri		57.514.333	87.500.877	87.500.877
Yatırım fonları		165.786.834	167.645.284	167.645.284
		<b>223.301.167</b>	<b>255.146.161</b>	<b>255.146.161</b>
<b>Toplam satılmaya hazır finansal varlıklar</b>	<b>222.831.799</b>	<b>448.320.066</b>	<b>477.908.745</b>	<b>477.908.745</b>
	31 Aralık 2014			
	Nominal değeri	Maliyet bedeli	Gerçeğe uygun değeri	Defter değeri
<b>Borçlanma araçları:</b>				
Devlet tahvili – TL	171.362.688	175.256.514	179.580.642	179.580.642
Özel sektör tahvili – TL	67.473.900	67.051.039	68.408.031	68.408.031
		<b>242.307.553</b>	<b>247.988.673</b>	<b>247.988.673</b>
<b>Sabit getirili olmayan finansal varlıklar:</b>				
Hisse senetleri		56.887.745	97.178.440	97.178.440
Yatırım fonları		137.985.799	139.109.421	139.109.421
		<b>194.873.544</b>	<b>236.287.861</b>	<b>236.287.861</b>
<b>Toplam satılmaya hazır finansal varlıklar</b>		<b>437.181.097</b>	<b>484.276.534</b>	<b>484.276.534</b>

Şirket'in yukarıdaki tablolarda gösterilen borçlanma senetlerinin tamamı borsalarda işlem gören menkul kıymetlerden oluşmaktadır. 31 Aralık 2015 tarihi itibarıyla, satılmaya hazır finansal varlık olarak sınıflandırılan ve net defter değeri 504.107 TL olan hisse senetleri halka açık hisse senetleri değildir (31 Aralık 2014: 4.537.526 TL).

Dönem içerisinde Şirket tarafından ihraç edilen veya daha önce ihraç edilmiş olunup dönem içerisinde itfa edilen borçlanmayı temsil eden menkul kıymet bulunmamaktadır.

Şirket'in finansal varlık portföyleri içerisinde vadesi geçmiş ancak henüz değer düşüklüğüne uğramış finansal varlık bulunmamaktadır.

Satılmaya hazır finansal varlık olarak sınıflanan sermayede payı temsil eden menkul kıymetler ve iştirakler dahil finansal varlıklarda son üç yılda meydana gelen değer artışları (ilgili vergi etkileri dahil):

Yıl	Değer artışında değişim	Toplam değer artışı
2015	22.420.884	90.674.929
2014	42.623.127	68.254.045
2013	26.891.618	25.630.918

## Milli Reasürans Türk Anonim Şirketi

31 Aralık 2015 Tarihi İtibarıyla Hazırlanan

Konsolide Olmayan Finansal Tablolara İlişkin Dipnotlar

(Para Birimi: Türk Lirası (TL) olarak ifade edilmiştir.)

### 11 Finansal varlıklar (devamı)

Şirket'in ilişkili kuruluşları tarafından ihraç edilmiş olan finansal varlıklarının detayı aşağıda sunulmuştur:

	31 Aralık 2015			
	Nominal değeri	Maliyet bedeli	Gerçeğe uygun değeri	Defter değeri
Satılmaya hazır finansal varlıklar – Özel sektör tahvilleri	3.100.000	3.100.000	3.157.102	3.157.102
Satılmaya hazır finansal varlıklar – Hisse senetleri		49.352.135	80.822.633	80.822.633
Satılmaya hazır finansal varlıklar – Yatırım Fonu		136.291.750	136.556.466	136.556.466
<b>Toplam</b>		<b>188.743.885</b>	<b>220.536.201</b>	<b>220.536.201</b>

	31 Aralık 2014			
	Nominal değeri	Maliyet bedeli	Gerçeğe uygun değeri	Defter değeri
Satılmaya hazır finansal varlıklar – Özel sektör tahvilleri	16.070.000	15.615.900	15.993.282	15.993.282
Satılmaya hazır finansal varlıklar – Yatırım fonu		121.133.025	122.175.977	122.175.977
Satılmaya hazır finansal varlıklar – Hisse senetleri		44.247.271	84.666.975	84.666.975
<b>Toplam</b>		<b>180.996.196</b>	<b>222.836.234</b>	<b>222.836.234</b>

Finansal varlıkların dönem içerisindeki hareketleri aşağıdaki gibidir:

	31 Aralık 2015		
	Alım-satım amaçlı finansal varlıklar	Satılmaya hazır finansal varlıklar	Toplam
<b>Dönem başındaki değer</b>	<b>5.952.187</b>	<b>484.276.534</b>	<b>490.228.721</b>
Finansal varlıklarda gerçekleşmemiş kur farkları	--	--	--
Dönem içindeki alımlar	--	555.614.361	555.614.361
Elden çıkarılanlar (itfa veya satış)	(6.181.114)	(595.064.697)	(601.245.811)
Finansal varlıkların gerçeğe uygun değerlerindeki değişim	228.927	33.560.566	33.789.493
Finansal varlıkların itfa edilmiş maliyet gelirlerindeki değişim	--	(5.582.883)	(5.582.883)
Bedelsiz edinilen hisse senetleri	--	5.104.864	5.104.864
<b>Dönem sonundaki değer</b>	<b>--</b>	<b>477.908.745</b>	<b>477.908.745</b>

	31 Aralık 2014		
	Alım-satım amaçlı finansal varlıklar	Satılmaya hazır finansal varlıklar	Toplam
<b>Dönem başındaki değer</b>	<b>30.273.915</b>	<b>466.974.184</b>	<b>497.248.099</b>
Finansal varlıklarda gerçekleşmemiş kur farkları	--	--	--
Dönem içindeki alımlar	--	739.648.087	739.648.087
Elden çıkarılanlar (itfa veya satış)	(17.938.914)	(765.229.022)	(783.167.936)
Finansal varlıkların gerçeğe uygun değerlerindeki değişim	(6.382.814)	8.720.733	2.337.919
Finansal varlıkların itfa edilmiş maliyet gelirlerindeki değişim	--	29.699.042	29.699.042
Bedelsiz edinilen hisse senetleri	--	4.463.510	4.463.510
<b>Dönem sonundaki değer</b>	<b>5.952.187</b>	<b>484.276.534</b>	<b>490.228.721</b>

## Millî Reasürans Türk Anonim Şirketi

31 Aralık 2015 Tarihi İtibarıyla Hazırlanan

Konsolide Olmayan Finansal Tablolara İlişkin Dipnotlar

(Para Birimi: Türk Lirası (TL) olarak ifade edilmiştir.)

### 12 Kredi ve alacaklar

	31 Aralık 2015	31 Aralık 2014
Esas faaliyetlerden alacaklar (Not 4.2)	181.305.786	177.242.782
Peşin ödenen vergi ve fonlar (Not 19)	11.292.292	8.759.639
Diğer alacaklar (Not 4.2)	605.367	406.631
Diğer cari varlıklar	2.042	2.042
<b>Toplam</b>	<b>193.205.487</b>	<b>186.411.094</b>
Kısa vadeli alacaklar	193.205.487	186.411.094
Orta ve uzun vadeli alacaklar	--	--
<b>Toplam</b>	<b>193.205.487</b>	<b>186.411.094</b>

Şirket'in 31 Aralık 2015 ve 31 Aralık 2014 tarihleri itibarıyla esas faaliyetlerden alacaklar hesabının detayı aşağıdaki gibidir:

	31 Aralık 2015	31 Aralık 2014
Sigorta şirketinden alacaklar	52.193.561	49.936.460
Acente, broker ve aracılardan alacaklar	49.290.731	48.417.338
Reasürans şirketlerinden alacaklar (Not 10)	16.292.221	17.756.749
<b>Toplam reasürans faaliyetlerinden alacaklar, net</b>	<b>117.776.513</b>	<b>116.110.547</b>
Sigorta ve reasürans şirketleri nezdindeki depolar	63.529.273	61.132.235
Esas faaliyetlerden kaynaklanan şüpheli alacaklar	14.233.146	11.705.111
Esas faaliyetlerden kaynaklanan şüpheli alacaklar karşılığı	(14.233.146)	(11.705.111)
<b>Esas faaliyetlerden alacaklar</b>	<b>181.305.786</b>	<b>177.242.782</b>

31 Aralık 2015 ve 31 Aralık 2014 tarihleri itibarıyla, alacaklar için alınmış olan ipotek ve diğer teminatların detayı aşağıdaki gibidir:

	31 Aralık 2015	31 Aralık 2014
Teminat mektupları	7.322.980	5.586.771
İpotek senetleri	2.041	2.041
<b>Toplam</b>	<b>7.325.021</b>	<b>5.588.812</b>

#### Vadesi gelmiş bulunan ve henüz vadesi gelmeyen alacaklar için ayrılan şüpheli alacak tutarları

**a) Kanuni ve idari takipteki alacaklar (vadesi gelmiş):** Esas faaliyetlerden kaynaklanan 14.233.146 TL (31 Aralık 2014: 11.705.111 TL) ve diğer alacaklardan kaynaklanan 63.177 TL (31 Aralık 2014: 63.177 TL) kanuni ve idari takipte alacak bulunmaktadır.

**b) Prim alacak karşılıkları (vadesi gelmiş):** Yoktur (31 Aralık 2014: Yoktur).

İşletmenin ortaklar, iştirakler ve bağlı ortaklıklarla olan alacak ve borç ilişkisi Not 45'te detaylı olarak verilmiştir.

Yabancı paralarla temsil edilen ve kur garantisi olmayan alacak ve borçlar ile aktifte mevcut yabancı paraların ayrı ayrı tutarları ve TL'ye dönüştürme kurları Not 4.2'de verilmiştir.



## Millî Reasürans Türk Anonim Şirketi

31 Aralık 2015 Tarihi İtibarıyla Hazırlanan

Konsolide Olmayan Finansal Tablolara İlişkin Dipnotlar

(Para Birimi: Türk Lirası (TL) olarak ifade edilmiştir.)

### 13 Türev finansal araçlar

Şirket'in 31 Aralık 2015 ve 31 Aralık 2014 tarihleri itibarıyla mevcut türev finansal aracı bulunmamaktadır.

### 14 Nakit ve nakit benzeri varlıklar

31 Aralık 2015 ve 31 Aralık 2014 tarihleri itibarıyla nakit ve nakit benzeri varlıkların detayı aşağıdaki gibidir:

	31 Aralık 2015		31 Aralık 2014	
	Dönem sonu	Dönem başı	Dönem sonu	Dönem başı
Kasa	34.971	16.329	16.329	13.024
Bankalar	991.963.515	742.177.130	742.177.130	603.569.750
<b>Bilançoda gösterilen nakit ve nakit benzeri varlıklar</b>	<b>991.998.486</b>	<b>742.193.459</b>	<b>742.193.459</b>	<b>603.582.774</b>
Bloke edilmiş tutarlar	(500)	(500)	(500)	(500)
Orijinal vadesi 3 aydan uzun bankalar	(356.545.936)	(79.404.377)	(79.404.377)	(85.071.502)
Bankalar mevduatı reeskontu	(2.034.204)	(2.654.755)	(2.654.755)	(1.488.436)
<b>Nakit akış tablosundaki nakit ve nakit benzerlerinin mevcudu</b>	<b>633.417.846</b>	<b>660.133.827</b>	<b>660.133.827</b>	<b>517.022.336</b>

31 Aralık 2015 ve 31 Aralık 2014 tarihleri itibarıyla bankalar hesabının detayı aşağıdaki gibidir:

	31 Aralık 2015	31 Aralık 2014
Yabancı para bankalar mevduatı		
- vadeli	208.369.605	147.378.170
- vadesiz	7.496.092	5.597.504
TL bankalar mevduatı		
- vadeli	776.081.805	589.195.430
- vadesiz	16.013	6.026
<b>Bankalar</b>	<b>991.963.515</b>	<b>742.177.130</b>

## Milli Reasürans Türk Anonim Şirketi

31 Aralık 2015 Tarihi İtibarıyla Hazırlanan

Konsolide Olmayan Finansal Tablolara İlişkin Dipnotlar

(Para Birimi: Türk Lirası (TL) olarak ifade edilmiştir.)

### 15 Özsermaye

#### Ödenmiş sermaye

Şirket'in sermayesinde doğrudan veya dolaylı hakimiyeti söz konusu olan sermaye grubu toplam %76,64 pay ile İş Bankası Grubu'dur. 31 Aralık 2015 ve 31 Aralık 2014 tarihleri itibarıyla, Şirket'in sermaye ve ortaklık yapısı aşağıdaki gibidir:

Adı	31 Aralık 2015		31 Aralık 2014	
	Pay tutarı (TL)	Pay oranı (%)	Pay tutarı (TL)	Pay oranı (%)
Türkiye İş Bankası AŞ	505.810.925	76,64	505.810.925	76,64
Milli Reasürans TAŞ Mensupları Yardımlaşma Sandığı Vakfı	69.585.028	10,54	69.585.028	10,54
Groupama Emeklilik AŞ	38.809.894	5,88	38.809.894	5,88
T.C. Başbakanlık Özelleştirme İdaresi Başkanlığı	22.240.456	3,37	22.240.456	3,37
T.C. Ziraat Bankası AŞ	16.430.944	2,49	16.430.944	2,49
Diğer	7.122.753	1,08	7.122.753	1,08
<b>Ödenmiş sermaye</b>	<b>660.000.000</b>	<b>100,00</b>	<b>660.000.000</b>	<b>100,00</b>

31 Aralık 2015 tarihi itibarıyla, Şirket'in ödenmiş sermayesi 660.000.000 TL (31 Aralık 2014: 660.000.000 TL) olup Şirket'in sermayesi, ihraç edilmiş ve her biri 1 Kuruş nominal değerinde 66.000.000.000 adet (31 Aralık 2014: 66.000.000.000 adet) hisseden meydana gelmiştir. Sermayeyi temsil eden hisse senetlerine tanınan herhangi bir imtiyaz bulunmamaktadır.

Şirket'in yalnızca kar payı alma hakkına sahip olan, bedelsiz ve nama yazılı 1.000 adet kurucu hissesi bulunmaktadır. Şirket Ana Sözleşmesi çerçevesinde söz konusu kurucu hisseler, Şirket'in kuruluşundan beş sene sonra Genel Kurul kararı ile Şirketçe satın alınabilir. Şirket'in net karından kanuni yedek akçe, birinci kar payı ve Ana Sözleşme uyarınca ayrılması gereken fonlar (Not 38) ayrıldıktan sonra kalan bakiyenin %3,5'i kurucu paylarına kar payı olarak verilir.

Şirket tarafından veya konsolidasyona tabi iştiraki veya bağlı ortaklıkları tarafından bulundurulmuş Şirket'in kendi hisse senedi bulunmamaktadır.

Vadeli işlemler ve sözleşmeler gereği yapılacak hisse senetleri satışları için çıkarılmak üzere Şirket'te hisse senedi bulunmamaktadır.

#### Yasal yedekler

Türk Ticaret Kanunu'na göre yasal yedek akçeler; birinci ve ikinci tertip yasal yedek akçelerden oluşmaktadır. Birinci tertip yasal yedek akçeler, Şirket sermayesinin %20'sine ulaşıncaya kadar, kanuni dönem karının %5'i oranında ayrılmaktadır. İkinci tertip yasal yedek akçeler, şirket sermayesinin %5'ini aşan tüm kar payı dağıtımlarının %10'u oranında ayrılmaktadır. Birinci ve ikinci yasal yedek akçeler, toplam sermayenin %50'sini aşmadığı sürece dağıtılamazlar; ancak ihtiyari yedek akçelerin tükenmesi halinde zararların karşılanmasında kullanılabilirler.

Yasal yedeklere ilişkin hareket tablosu aşağıdaki gibidir:

	31 Aralık 2015	31 Aralık 2014
<b>Dönem başındaki yasal yedekler</b>	<b>49.622.694</b>	<b>49.622.694</b>
Kardan transfer	--	--
<b>Dönem sonundaki yasal yedekler</b>	<b>49.622.694</b>	<b>49.622.694</b>

## Millî Reasürans Türk Anonim Şirketi

31 Aralık 2015 Tarihi İtibarıyla Hazırlanan  
Konsolide Olmayan Finansal Tablolara İlişkin Dipnotlar

(Para Birimi: Türk Lirası (TL) olarak ifade edilmiştir.)

### 15 Özsermaye (devamı)

31 Aralık 2015 ve 31 Aralık 2014 tarihleri itibarıyla “Diğer yedekler ve dağıtılmamış karlar”ın olağanüstü yedeklerden ve kullanım amaçlı gayrimenkuller yeniden değerlendirilme farklarından oluşmaktadır.

#### Olağanüstü yedekler

Olağanüstü yedeklere ilişkin hareket tablosu aşağıdaki gibidir:

	31 Aralık 2015	31 Aralık 2014
<b>Dönem başındaki olağanüstü yedekler</b>	<b>12.899</b>	<b>5.512.899</b>
Sermaye artışında kullanılan tutar	--	(5.500.000)
<b>Dönem sonundaki olağanüstü yedekler</b>	<b>12.899</b>	<b>12.899</b>

#### Diğer kar yedekleri

TMS 19’da yapılan revizyon uyarınca; kıdem tazminatı karşılığı hesaplamasında daha önce gelir tablosunda muhasebeleştirilen aktüeryal kazanç ve kayıplar, cari dönem finansal tablolarında özkaynaklar altında “Diğer Kar Yedekleri” hesabında muhasebeleştirilmiştir. 31 Aralık 2015 tarihli kıdem tazminatı karşılığı hesaplamasında, aktüeryal hesaplama ile ilgili (660.733) TL, (31 Aralık 2014: (285.578) TL) diğer kar yedekleri hesabında sunulmuştur.

Diğer kar yedeklerine ilişkin hareket tablosu aşağıdaki gibidir:

	31 Aralık 2015	31 Aralık 2014
<b>Dönem başındaki diğer kar yedekleri</b>	<b>(285.578)</b>	<b>(265.270)</b>
Kıdem tazminatı aktüeryal fark	(375.155)	(20.308)
<b>Dönem sonundaki diğer kar yedekleri</b>	<b>(660.733)</b>	<b>(285.578)</b>

#### Statü yedekleri

Şirket Ana Sözleşmesi uyarınca safi kardan yasal yedekler ve ortaklara ödenecek birinci temettü tutarları ayrıldıktan sonra kalan miktardan gerekli görüldüğü takdirde, Yönetim Kurulu’nun teklifi ve Genel Kurul’un kararı ile tespit edilecek miktarlarda tabii afet ve katstrofi fonu ayrılabilir. 31 Aralık 2015 tarihi itibarıyla bu şekilde ayrılan fon bulunmamaktadır (31 Aralık 2014: Yoktur).

#### Yabancı para çevrim farkları

Yurtdışındaki net yatırımların finansal tablolarının konsolidasyon amaçlı raporlama para birimi olan TL’ye çevrilmesi sonucu oluşan çevrim farkları, yabancı para çevrim farkları olarak özkaynaklar altında muhasebeleştirilmektedir. 31 Aralık 2015 tarihi itibarıyla (19.573.401) TL (31 Aralık 2014: (11.907.682) TL) tutarındaki yabancı para çevrim zararı, Şirket’in, finansal tablolarını fonksiyonel para birimi olan ABD Doları üzerinden hazırlayan Singapur’daki şubesinin konsolidasyonu sonucu oluşmaktadır.

## Millî Reasürans Türk Anonim Şirketi

31 Aralık 2015 Tarihi İtibarıyla Hazırlanan  
Konsolide Olmayan Finansal Tablolara İlişkin Dipnotlar

(Para Birimi: Türk Lirası (TL) olarak ifade edilmiştir.)

### 15 Özsermaye (devamı)

#### Diğer sermaye yedekleri

“TMS 16 – Maddi Duran Varlıklar” standardı uyarınca maddi duran varlıklar, ilk kayıtlara alınmalarını müteakip ‘maliyet modeli’ veya gerçeğe uygun değerlerinin güvenilir ölçümlerinin mümkün olması durumunda ‘yeniden değerlendirme modeli’ ile ölçülebilmektedir. Şirket daha önce finansal tablolarında maliyet modeline göre ölçmek suretiyle maliyet bedelleri üzerinden gösterdiği kullanım amaçlı gayrimenkullerini muhasebe politikalarında değişiklik yaparak cari dönemin üçüncü çeyreği itibarıyla gerçeğe uygun değerleri üzerinden ölçmek suretiyle yeniden değerlendirme modeline göre göstermeye başlamıştır.

Kullanım amaçlı gayrimenkullerin ekspertiz raporlarına dayanılarak gerçeğe uygun değeri 147.116.950 TL olarak hesaplanmış, 128.780.860 TL tutarındaki yeniden değerlendirme farkları, 31 Aralık 2015 tarihi itibarıyla hazırlanan ilişikteki finansal tablolarda vergi etkisi net gösterilmek suretiyle 122.341.816 TL olarak ‘Diğer sermaye yedekleri’ hesabında özkaynaklar içerisinde muhasebeleştirilmiştir (31 Aralık 2014: Yoktur).

#### Finansal varlıkların değerlemesi

31 Aralık 2015 ve 2014 tarihlerinde sone eren hesap dönemlerine ilişkin, satılmaya hazır finansal varlık olarak sınıflandırılmış sermayede payı temsil eden menkul kıymetler ve borçlanma senetleri ile iştiraklerinden kaynaklanan gerçeğe uygun değer değişimlerinin detayı aşağıdaki gibidir:

	31 Aralık 2015	31 Aralık 2014
<b>Dönem başındaki değerlendirme farkları</b>	<b>68.254.045</b>	<b>25.630.918</b>
Dönem içinde gerçeğe uygun değer değişimi (Not 4.2)	25.278.317	41.063.988
Ertelenmiş vergi etkisi (Not 4.2)	(298.539)	(4.146.289)
Dönem içinde gelir tablosuna yansıtılan (Not 4.2)	(3.198.617)	7.131.785
Ertelenmiş vergi etkisi (Not 4.2)	639.723	(1.426.357)
<b>Dönem sonundaki değerlendirme farkları</b>	<b>90.674.929</b>	<b>68.254.045</b>

#### Dağıtımına konu olmayan dönem karı

Vergi mevzuatı hükümlerine göre şirketlerin aktiflerinde yer alan iştirak ve gayrimenkullerin satışından doğan kazançların %75’lik kısmı, en az beş tam yıl süreyle pasifte özel bir fon hesabında tutulması kaydıyla kurumlar vergisinden istisnadır. İstisna edilen kazanç beş yıl içinde sermayeye ilave dışında herhangi bir şekilde başka bir hesaba nakledilemez veya işletmeden çekilemez. Şirket bu konuya ilişkin olarak Hazine Müsteşarlığı’nın yayımlanmış olduğu 27 Ekim 2008 tarih ve 2008/41 sayılı sektör duyurusunda yapılan açıklamalar doğrultusunda, 10 Nisan 2015 tarihi itibarıyla gerçekleştirmiş olduğu iştirak satışlarından sağlanan 23.723.323 TL (31 Aralık 2014: bulunmamaktadır) tutarındaki satış karını özsermaye altında “Dağıtımına Konu Olmayan Dönem karı” olarak sınıflandırmıştır.

## Millî Reasürans Türk Anonim Şirketi

31 Aralık 2015 Tarihi İtibarıyla Hazırlanan

Konsolide Olmayan Finansal Tablolara İlişkin Dipnotlar

(Para Birimi: Türk Lirası (TL) olarak ifade edilmiştir.)

### 16 Diğer yedekler ve isteğe bağlı katılımın sermaye bileşeni

31 Aralık 2015 ve 31 Aralık 2014 tarihleri itibarıyla diğer yedeklere ilişkin detaylı bilgiler yukarıda 15 – Özsermaye notunda verilmiştir.

31 Aralık 2015 ve 31 Aralık 2014 tarihleri itibarıyla Şirket'in, isteğe bağlı katılım özelliği bulunan sözleşmesi bulunmamaktadır.

### 17 Sigorta yükümlülükleri ve reasürans varlıkları

Şirket için en önemli muhasebe tahminlerinden biri yürürlükte olan poliçelerinden doğacak olan hasar ödemelerine ilişkin nihai yükümlülüklerin tahmin edilmesidir. Sigortacılık ile ilgili yükümlülüklerin tahmin edilmesi, doğası itibarıyla çok sayıda belirsizliğin değerlendirilmesini içerir. Şirket, söz konusu sigortacılık teknik karşılıkları ile ilgili hesaplamaları 2 – *Önemli muhasebe politikalarının özeti* notunda daha detaylı açıkladığı üzere Sigortacılık Kanunu ve ilgili mevzuat çerçevesinde yapmakta ve finansal tablolarına yansıtılmaktadır.

Şirket'in 31 Aralık 2015 ve 2014 tarihleri itibarıyla, teknik karşılıklarının detayı aşağıdaki gibidir:

	31 Aralık 2015	31 Aralık 2014
Brüt kazanılmamış primler karşılığı	404.344.069	366.997.830
Kazanılmamış primler karşılığında reasürör payı (Not 10)	(8.311.202)	(7.038.046)
<b>Kazanılmamış primler karşılığı, net</b>	<b>396.032.867</b>	<b>359.959.784</b>
Brüt muallak tazminat karşılığı	866.350.659	756.531.339
Muallak tazminat karşılığında reasürör payı (Not 4.2), (Not 10)	(25.358.546)	(16.271.938)
<b>Muallak tazminat karşılığı, net</b>	<b>840.992.113</b>	<b>740.259.401</b>
Devam eden riskler karşılığı	28.168.127	42.316.553
Devam eden riskler karşılığında reasürör payı (Not 10)	(278.842)	(1.167.724)
<b>Devam eden riskler karşılığı, net</b>	<b>27.889.285</b>	<b>41.148.829</b>
<b>Dengeleme karşılığı, net</b>	<b>23.432.191</b>	<b>22.504.145</b>
<b>Matematik karşılıklar</b>	<b>491.937</b>	<b>368.342</b>
<b>Toplam teknik karşılıklar, net</b>	<b>1.288.838.393</b>	<b>1.164.240.501</b>
Kısa vadeli	1.265.406.202	1.141.736.356
Orta ve uzun vadeli	23.432.191	22.504.145
<b>Toplam teknik karşılıklar, net</b>	<b>1.288.838.393</b>	<b>1.164.240.501</b>

## Millî Reasürans Türk Anonim Şirketi

31 Aralık 2015 Tarihi İtibarıyla Hazırlanan

Konsolide Olmayan Finansal Tablolara İlişkin Dipnotlar

(Para Birimi: Türk Lirası (TL) olarak ifade edilmiştir.)

### 17 Sigorta yükümlülükleri ve reasürans varlıkları (devamı)

31 Aralık 2015 ve 2014 tarihleri itibarıyla, sigorta yükümlülükleri ve reasürans varlıklarının hareket tablosu aşağıdaki gibidir:

Kazanılmamış primler karşılığı	31 Aralık 2015		
	Brüt	Reasürör payı	Net
Dönem başı kazanılmamış primler karşılığı	366.997.830	(7.038.046)	359.959.784
Dönem içerisinde yazılan primler	996.757.231	(115.771.729)	880.985.502
Dönem içerisinde kazanılan primler	(959.410.992)	114.498.573	(844.912.419)
<b>Dönem sonu kazanılmamış primler karşılığı</b>	<b>404.344.069</b>	<b>(8.311.202)</b>	<b>396.032.867</b>

Kazanılmamış primler karşılığı	31 Aralık 2014		
	Brüt	Reasürör Payı	Net
Dönem başı kazanılmamış primler karşılığı	356.231.478	(6.368.822)	349.862.656
Dönem içerisinde yazılan primler	957.821.365	(134.715.463)	823.105.902
Dönem içerisinde kazanılan primler	(947.055.013)	134.046.239	(813.008.774)
<b>Dönem sonu kazanılmamış primler karşılığı</b>	<b>366.997.830</b>	<b>(7.038.046)</b>	<b>359.959.784</b>

## Millî Reasürans Türk Anonim Şirketi

31 Aralık 2015 Tarihi İtibarıyla Hazırlanan

Konsolide Olmayan Finansal Tablolara İlişkin Dipnotlar

(Para Birimi: Türk Lirası (TL) olarak ifade edilmiştir.)

### 17 Sigorta yükümlülükleri ve reasürans varlıkları (devamı)

Muallak tazminat karşılığı	31 Aralık 2015		
	Brüt	Reasürör payı	Net
Dönem başı muallak tazminat karşılığı	756.531.339	(16.271.938)	740.259.401
Dönem içerisinde bildirim yapılan hasarlar ve dönem başı muallak tazminat karşılığına ilişkin tahminlerdeki değişiklikler	773.801.448	(26.295.390)	747.506.058
Dönem içinde ödenen hasarlar	(663.982.128)	17.208.782	(646.773.346)
<b>Dönem sonu muallak tazminat karşılığı</b>	<b>866.350.659</b>	<b>(25.358.546)</b>	<b>840.992.113</b>

Muallak tazminat karşılığı	31 Aralık 2014		
	Brüt	Reasürör payı	Net
Dönem başı muallak tazminat karşılığı	691.389.592	(12.681.856)	678.707.736
Dönem içerisinde bildirim yapılan hasarlar ve dönem başı muallak tazminat karşılığına ilişkin tahminlerdeki değişiklikler	656.666.434	(23.815.958)	632.850.476
Dönem içinde ödenen hasarlar	(591.524.687)	20.225.876	(571.298.811)
<b>Dönem sonu muallak tazminat karşılığı</b>	<b>756.531.339</b>	<b>(16.271.938)</b>	<b>740.259.401</b>

**Şirket'in hayat ve hayat dışı dallar için tesis etmesi gereken teminat tutarları ile varlıklar itibarıyla hayat ve hayat dışı dallara göre tesis edilmiş teminat tutarları**

Şirket'in reasürans firması olmasından dolayı teminat tesis etme zorunluluğu bulunmamaktadır.

#### **Dallar itibarıyla verilen sigorta teminatı tutarı**

Şirket tarafından hayat dışı sigortalara, dallar itibarıyla verilen sigorta teminatlarına ilişkin olarak herhangi bir kayıt tutulmamaktadır.

#### **Şirket'in hayat poliçe adetleri ile dönem içinde giren, ayrılan hayat ve mevcut hayat sigortalıların adet ve matematik karşılıkları**

Yoktur.

#### **Dönem içinde yeni giren hayat sigortalıların adet ile brüt ve net prim tutarları ferdi ve grup olarak dağılımları**

Yoktur.

#### **Dönem içinde portföyden ayrılan hayat sigortalıların adet ile brüt ve net prim tutarları matematik karşılıklarının tutarlarının ferdi ve grup olarak dağılımları**

Yoktur.

#### **Şirketin kurduğu emeklilik yatırım fonları ve birim fiyatları**

Yoktur.

#### **Portföydeki katılım belgeleri ve dolaşımdaki katılım belgeleri adet ve tutar**

Yoktur.

#### **Dönem içinde giren, ayrılan, iptal edilen ve mevcut bireysel emeklilik ve grup emeklilik katılımcılarının adetçe portföy tutarları**

Yoktur.

#### **Kar paylı hayat sigortalarında kar payının hesaplanmasında kullanılan değerlendirme yöntemleri**

Yoktur.

## Millî Reasürans Türk Anonim Şirketi

31 Aralık 2015 Tarihi İtibarıyla Hazırlanan

Konsolide Olmayan Finansal Tablolara İlişkin Dipnotlar

(Para Birimi: Türk Lirası (TL) olarak ifade edilmiştir.)

### 17 Sigorta yükümlülükleri ve reasürans varlıkları (devamı)

**Dönem içinde yeni giren bireysel emeklilik katılımcılarının adet ile brüt ve net katılım paylarının bireysel ve kurumsal olarak dağılımları**

Yoktur.

**Dönem içinde başka şirketten gelen bireysel emeklilik katılımcılarının adet ile brüt ve net katılım paylarının bireysel ve kurumsal olarak dağılımları**

Yoktur.

**Dönem içinde şirketin hayat portföyünden bireysel emekliliğe geçen bireysel emeklilik katılımcılarının adet ile brüt ve net katılım paylarının bireysel ve kurumsal olarak dağılımları**

Yoktur.

**Dönem içinde şirketin portföyünden ayrılan başka şirkete geçen veya başka şirkete geçmeyen her ikisi birlikte bireysel emeklilik katılımcılarının adet ile brüt ve net katılım paylarının bireysel ve kurumsal olarak dağılımları**

Yoktur.

**Dönem içinde hayat sigortalılarına kar payı dağıtım oranı**

Yoktur.

#### Ertilenmiş üretim komisyonları

Poliçe üretimi ile ilgili araçlara ödenen komisyonlarının ertesi dönemlere sarkan kısmı “Ertilenmiş üretim giderleri” hesabı içerisinde aktifleştirilmektedir. 31 Aralık 2015 tarihi itibarıyla, cari varlıklar içinde gösterilen 100.548.550 TL (31 Aralık 2014: 92.115.629 TL) tutarındaki ertelenmiş üretim giderlerinin tamamı ertelenmiş üretim komisyonlarından oluşmaktadır.

31 Aralık 2015 ve 2014 tarihlerinde sona eren hesap dönemlerine ilişkin ertelenmiş üretim komisyonlarının hareketi aşağıdaki gibidir:

	31 Aralık 2015	31 Aralık 2014
Dönem başındaki ertelenmiş üretim komisyonları	92.115.629	87.498.692
Dönem içinde tahakkuk eden komisyonlar (Not 32)	237.519.964	222.705.718
Dönem içinde giderleşen komisyonlar (Not 32)	(229.087.043)	(218.088.781)
<b>Dönem sonu ertelenmiş üretim komisyonları</b>	<b>100.548.550</b>	<b>92.115.629</b>

### 18 Yatırım anlaşması yükümlülükleri

Yoktur.



## Millî Reasürans Türk Anonim Şirketi

31 Aralık 2015 Tarihi İtibarıyla Hazırlanan

Konsolide Olmayan Finansal Tablolara İlişkin Dipnotlar

(Para Birimi: Türk Lirası (TL) olarak ifade edilmiştir.)

### 19 Ticari ve diğer borçlar, ertelenmiş gelirler

	31 Aralık 2015	31 Aralık 2014
Reasürans faaliyetlerden borçlar	44.146.054	43.148.405
Gelecek aylara/yıllara ait gelirler ve gider tahakkukları	3.561.620	7.206.118
Ödenecek vergi ve yükümlülükler	1.673.213	1.393.094
İlişkili taraflara borçlar (Not 45)	66.378	81.488
Diğer çeşitli borçlar	2.229.087	439.815
<b>Toplam</b>	<b>51.676.352</b>	<b>52.268.920</b>
Kısa vadeli borçlar	51.633.019	52.176.837
Orta ve uzun vadeli borçlar	43.333	92.083
<b>Toplam</b>	<b>51.676.352</b>	<b>52.268.920</b>

31 Aralık 2015 ve 31 Aralık 2014 tarihleri itibarıyla diğer çeşitli borçlar, büyük oranda dışarıdan sağlanan fayda ve hizmetler için yapılacak olan ödemelerden oluşmaktadır.

Gelecek aylara/yıllara ait gelirler ve gider tahakkuklarının 362.614 TL'si (31 Aralık 2014: 445.382 TL) ertelenmiş komisyon gelirlerinden (Not 10) oluşmaktadır.

31 Aralık 2015 tarihi itibarıyla gider tahakkukları tutarı olan 2.989.356 TL (31 Aralık 2014: 6.493.459 TL) aşağıdaki tabloda detaylandırılmıştır.

	31 Aralık 2015	31 Aralık 2014
Vergi tarhiyatı karşılığı	--	2.910.801
Kar payı tahakkuku	1.856.235	1.637.335
İkramiye tahakkuku	--	837.981
Diğer tahakkuklar	1.133.121	1.107.342
<b>Toplam</b>	<b>2.989.356</b>	<b>6.493.459</b>

Gelecek aylara/yıllara ait gelirler içerisindeki 209.650 TL (31 Aralık 2014: 267.277 TL) gelecek aylara ve yıllara ait diğer gelirlerden oluşmaktadır.

Hesaplanan kurumlar vergisi ve peşin ödenen vergiler aşağıdaki tabloda detaylandırılmıştır:

	31 Aralık 2015	31 Aralık 2014
Dönem içinde peşin ödenen vergiler	(11.292.292)	(8.759.639)
Hesaplanan kurumlar vergisi karşılığı	--	--
<b>Peşin ödenen vergiler, net (Not 12)</b>	<b>(11.292.292)</b>	<b>(8.759.639)</b>

### Cari ve gelecek dönemlerde yararlanılacak yatırım indiriminin toplam tutarı

Yoktur.

### 20 Finansal borçlar

Şirket'in 31 Aralık 2015 tarihi itibarıyla 86.678.332 TL repo işleminden doğan finansal borcu bulunmaktadır (31 Aralık 2014: Yoktur). Repo işlemlerinin vadesi 10 Şubat 2016 ve faiz oranı % 13,4'dür.

## Millî Reasürans Türk Anonim Şirketi

31 Aralık 2015 Tarihi İtibarıyla Hazırlanan

Konsolide Olmayan Finansal Tablolara İlişkin Dipnotlar

(Para Birimi: Türk Lirası (TL) olarak ifade edilmiştir.)

### 21 Ertelenmiş vergiler

31 Aralık 2015 ve 31 Aralık 2014 tarihleri itibarıyla, ertelenmiş vergi varlık ve yükümlülüklerini doğuran kalemler aşağıdaki gibidir:

	31 Aralık 2015	31 Aralık 2014
	Ertelenmiş vergi varlığı/ (yükümlülüğü)	Ertelenmiş vergi varlığı/ (yükümlülüğü)
Devam eden riskler karşılığı	5.577.857	8.229.766
Emekli ve Sağlık Sandığı Vakfı açıkları karşılığı	5.671.788	5.666.145
Mali zararların ertelenmiş vergi etkisi	10.039.500	13.968.912
Dengeleme karşılığı	253.684	351.529
Kıdem tazminatı karşılığı	1.329.954	1.160.911
Finansal varlıklar değerlendirme farkları	815.618	127.730
Şüpheli alacak karşılığı	369.862	299.505
Vergi tarhiyatı karşılığı	--	192.409
Personel prim karşılığı	360.012	--
Alacak borç reeskontu	8.607	(4.648)
Amortisman TMS düzeltme farkları	(203.454)	(224.009)
Kar komisyonu tahakkuku	(2.157.068)	(3.676.700)
İştirak ve bağlı ortaklıklar değerlendirme farkları	(4.872.635)	(3.457.519)
Gayrimenkul değerlendirme farkları	(18.877.238)	(8.627.995)
<b>Ertelenmiş vergi (yükümlülüğü)/varlığı, net</b>	<b>(1.683.513)</b>	<b>14.006.036</b>

Şirket'in 31 Aralık 2015 ve 31 Aralık 2014 tarihleri itibarıyla son kullanım tarihleri ve tutarları aşağıda detaylandırılan indirilebilir mali zararları bulunmaktadır. Şirket, indirilebilir mali zararlarının tamamını gelecek yıllardaki bütçelerine göre kullanacağını öngörmüş ve bu tutarı kayıtlarına almayı uygun görmüştür.

	31 Aralık 2015	31 Aralık 2014
31 Aralık 2016	50.197.498	58.603.684
<b>İndirilebilir mali zarar</b>	<b>50.197.498</b>	<b>58.603.684</b>

Ertelenmiş vergi varlığı hareket tablosu:

	31 Aralık 2015	31 Aralık 2014
<b>1 Ocak itibarıyla</b>	<b>14.006.036</b>	<b>17.101.902</b>
Ertelenmiş vergi (gideri)/geliri	(9.045.756)	1.045.346
Özkaynak altında gösterilen ertelenmiş vergi geliri	(6.643.793)	(4.141.212)
<b>Ertelenmiş vergi aktifi / (pasifi)</b>	<b>(1.683.513)</b>	<b>14.006.036</b>

## **Millî Reasürans Türk Anonim Şirketi**

31 Aralık 2015 Tarihi İtibarıyla Hazırlanan

Konsolide Olmayan Finansal Tablolara İlişkin Dipnotlar

(Para Birimi: Türk Lirası (TL) olarak ifade edilmiştir.)

## **22 Emeklilik sosyal yardım yükümlülükleri**

Şirket çalışanları, 506 sayılı Sosyal Sigortalar Kanunu'nun geçici 20'nci maddesine dayanılarak kurulmuş olan "Millî Reasürans Türk Anonim Şirketi Emekli ve Sağlık Sandığı Vakfı"nın ("Sandık") üyesidir.

506 sayılı Sosyal Sigortalar Kanunu'nun geçici 20'nci maddesi kapsamındaki sandıkların iştirakçileri ile malullük, yaşlılık ve ölüm sigortasından aylık veya gelir bağlanmış olanlar ve bunların hak sahiplerinin, 1 Kasım 2005 tarih ve 25983 mükerrer sayılı Resmi Gazete'de yayımlanan 5411 Sayılı Bankacılık Kanunu'nun yayımı tarihinden itibaren 3 yıl içinde Sosyal Güvenlik Kurumu'na devredilmesi hükmünü içeren geçici 23'üncü maddesinin birinci fıkrası Anayasa Mahkemesi'nin 22 Mart 2007 tarih ve 2007/33 kararı ile iptal edilerek, yürürlüğü durdurulmuş olup, geçici 23'üncü maddenin iptaline ilişkin Anayasa Mahkemesi'nin gerekçeli kararı 15 Aralık 2007 tarih 26731 sayılı Resmi Gazete'de yayımlanmıştır. Anayasa Mahkemesi, iptal kararının gerekçesi olarak, sandık mensuplarının kazanılmış haklarında ortaya çıkabilecek kayıpları göstermiştir.

8 Mayıs 2008 tarih ve 26870 sayılı Resmi Gazete'de yayımlanarak yürürlüğe 17 Nisan 2008 tarih ve 5754 sayılı Sosyal Güvenlik Kanunu'nun ("Kanun") 73'üncü maddesinin Geçici 20'nci maddesi kapsamında; sandıkların kanunun yayımını izleyen üç yıl içinde SGK'ya devredilmesi öngörülmüştür. Devre ilişkin sürenin 2 yıl uzatılması ile ilgili Bakanlar Kurulu Kararı 9 Nisan 2011 Tarihli Resmi Gazete'de yayımlanmıştır. Buna istinaden 8 Mayıs 2011'de dolan üç yıllık süre yeni Bakanlar Kurulu Kararı ile 8 Mayıs 2013'e uzatılmıştır. Daha sonra 8 Mart 2012 tarih ve 28227 sayılı Resmi Gazete'de yayımlanan Sosyal Sigortalar ve Genel Sağlık Sigortası Kanununda Değişiklik Yapılmasına Dair Kanununun 4'üncü maddesinde 5510 sayılı Kanunun geçici 20'nci maddesinin birinci fıkrasının ikinci cümlesinde yer alan "iki yıl" ibaresi "dört yıl" şeklinde değiştirilmiştir. Yine, 3 Mayıs 2013 tarih ve 28636 sayılı Resmi Gazete'de yayımlanan 2013/4617 sayılı Bakanlar Kurulu Kararı ile 506 sayılı Sosyal Sigortalar Kanununun geçici 20'nci maddesi kapsamındaki bankalar, sigorta ve reasürans şirketleri, ticaret odaları, borsalar veya bunların teşkil ettikleri birlikler personeli için kurulmuş bulunan sandıkların iştirakçileri ile aylık veya gelir bağlanmış olanlar ile bunların hak sahiplerinin Sosyal Güvenlik Kurumuna devredilmesine ilişkin sürenin bir yıl uzatılması; Bakanlar Kurulu'nca kararlaştırılmıştır. 2014 yılında Çalışma ve Sosyal Güvenlik Bakanlığınının 19/2/2014 tarihli ve 174 sayılı yazısı üzerine, 5510 sayılı Sosyal Sigortalar ve Genel Sağlık Sigortası Kanununun geçici 20'nci maddesine göre, Bakanlar Kurulu'nca 24 Şubat 2014 tarihinde sandıkların devrine ilişkin süre 1 yıl uzatılmıştır.

Son olarak 23 Nisan 2015 tarihli Resmi Gazetede yayımlanan İş Sağlığı ve Güvenliği Kanunu ile Bazı Kanun ve Kanun Hükmünde Kararnemelerde Değişiklik Yapılmasına Dair Kanun Madde 51 ile 5510 sayılı Kanunun geçici 20'nci maddesinin birinci fıkrası aşağıdaki şekilde değiştirilmiştir.

"506 sayılı Kanunun geçici 20'nci maddesi kapsamındaki bankalar, sigorta ve reasürans şirketleri, ticaret odaları, sanayi odaları, borsalar veya bunların teşkil ettikleri birlikler personeli için kurulmuş bulunan sandıkların iştirakçileri ile aylık veya gelir bağlanmış olanlar ile bunların hak sahiplerinin Sosyal Güvenlik Kurumu'na devir tarihini belirlemeye Bakanlar Kurulu yetkilidir. Devir tarihi itibarıyla sandık iştirakçileri bu Kanunun 4'üncü maddesinin birinci fıkrasının (a) bendi kapsamında sigortalı sayılırlar."

Gelecekte yayımlanacak Bakanlar Kurulu Kararnamesi ile devrin esas ve uygulamaları belirlenecektir.

19 Haziran 2008 tarihinde kanunun devir hükümlerini içeren geçici 20'nci maddesinin birinci fıkrasının da arasında yer aldığı bazı maddelerinin iptali ve yürürlüğün durdurulması istemiyle Anayasa Mahkemesi'ne Cumhuriyet Halk Partisi tarafından yapılan başvuru, adı geçen mahkemenin 30 Mart 2011 tarihli toplantısında alınan karar doğrultusunda reddedilmiştir.

İlgili Kanun'un 73'üncü maddesinin Geçici 20'nci maddesi kapsamında;

Her bir sandık için sandıktan ayrılan iştirakçiler de dahil olmak üzere, devir tarihi itibarıyla devredilen kişilerle ilgili olarak yükümlülüğünün peşin değerinin aşağıdaki hükümlere göre hesaplanması gerekmektedir:

**a)** Peşin değer aktüeryal hesabında kullanılacak teknik faiz oranı %9,80 olarak esas alınır.

**b)** Sandıkların bu Kanun kapsamındaki sigorta kolları itibarıyla gelir ve giderleri dikkate alınarak yükümlülüğünün peşin değeri hesaplanır.

## Millî Reasürans Türk Anonim Şirketi

31 Aralık 2015 Tarihi İtibarıyla Hazırlanan

Konsolide Olmayan Finansal Tablolara İlişkin Dipnotlar

(Para Birimi: Türk Lirası (TL) olarak ifade edilmiştir.)

### 22 Emeklilik sosyal yardım yükümlülükleri (devamı)

Kanun uyarınca, Sandık iştirakçileri ile aylık ve/veya gelir bağlanmış olanlar ve bunların hak sahiplerinin Sosyal Güvenlik Kurumu'na devrinden sonra bu kişilerin tabi oldukları vakıf senedinde bulunmasına rağmen karşılanmayan diğer sosyal hakları ve ödemeleri, sandıklar ve sandık iştirakçilerini istihdam eden kuruluşlarca karşılanmaya devam edilir.

Sandık'ın teknik finansal tabloları Sigortacılık Kanunu'nun 21'inci maddesi ve bu maddeye istinaden çıkarılan "Aktüerler Yönetmeliği" hükümlerine göre aktüerler siciline kayıtlı bir aktüer tarafından denetlenmektedir. Yukarıda belirtilen esaslar dahilinde yapılan hesaplamalara göre 28.358.939 TL (31 Aralık 2014: 28.330.725 TL) tutarında fiili açık tespit edilmiş olup, söz konusu tutar ilişikteki konsolide olmayan finansal tablolarda "Sosyal Yardım Sandığı Varlık Açıkları Karşılığı" hesabında muhasebeleştirilmiştir.

İlgili kanundaki esaslara uygun olarak gerçekleştirilmiş olan yukarıda belirtilen aktüer denetlemesi, 31 Aralık 2015 ve 31 Aralık 2014 tarihi itibarıyla yükümlülüğün peşin değerini, diğer bir ifadeyle Şirket tarafından SGK'ya yapılacak tahmini ödeme tutarını ölçmektedir. Hesaplama, 31 Aralık 2015 ve 31 Aralık 2014 tarihleri itibarıyla SGK hadleri çerçevesinde sağlık giderleri de dikkate alınarak prim ve maaş ödemelerinin peşin değerleri dikkate alınmıştır. Aktüeryal hesaplamada, CSO 1980 mortalite tablosu ve %9,8 teknik faiz oranı dikkate alınmıştır. Aşağıdaki tabloda, 31 Aralık 2015 ve 31 Aralık 2014 tarihleri itibarıyla finansal tablolara yansıtılan fiili ve teknik açık tutarının detayı yer almaktadır.

	31 Aralık 2015	31 Aralık 2014
Sağlık dışı yükümlülükler toplamının peşin değeri	(92.355.113)	(85.239.925)
Aidat gelirlerinin peşin değeri	17.661.596	15.749.955
<b>Sağlık dışı yükümlülüklerin toplamı</b>	<b>(74.693.517)</b>	<b>(69.489.970)</b>
Sağlık giderleri toplamının peşin değeri	(11.172.968)	(9.900.232)
Sağlık gelirlerinin net bugünkü değeri	9.681.587	8.632.751
<b>Net sağlık yükümlülüğünün peşin değeri</b>	<b>(1.491.381)</b>	<b>(1.267.481)</b>
<b>Sandık varlığı</b>	<b>47.825.959</b>	<b>42.426.726</b>
<b>Fiili ve teknik açık tutarı</b>	<b>(28.358.939)</b>	<b>(28.330.725)</b>

Sandık varlıkları aşağıdaki kalemlerden oluşmaktadır:

	31 Aralık 2015	31 Aralık 2014
Nakit değerler	40.973.136	36.076.138
İştirak payları	6.759.312	6.193.278
Diğer	93.511	157.310
<b>Sandık varlığı</b>	<b>47.825.959</b>	<b>42.426.726</b>

**Millî Reasürans Türk Anonim Şirketi**  
31 Aralık 2015 Tarihi İtibarıyla Hazırlanan  
Konsolide Olmayan Finansal Tablolara İlişkin Dipnotlar  
(Para Birimi: Türk Lirası (TL) olarak ifade edilmiştir.)

**23 Diğer yükümlülükler ve masraf karşılıkları**

31 Aralık 2015 ve 31 Aralık 2014 tarihleri itibarıyla, diğer riskler için ayrılan karşılıkların detayı aşağıdaki gibidir:

	<b>31 Aralık 2015</b>	<b>31 Aralık 2014</b>
Sosyal yardım sandığı varlık açıkları karşılığı (Not 22)	28.358.939	28.330.725
Kıdem tazminatı karşılığı	6.649.770	5.804.554
<b>Diğer riskler için ayrılan karşılıkların toplamı</b>	<b>35.008.709</b>	<b>34.135.279</b>

Kıdem tazminatı karşılığının dönem içindeki hareketi aşağıdaki gibidir:

	<b>31 Aralık 2015</b>	<b>31 Aralık 2014</b>
Dönem başı kıdem tazminatı karşılığı	5.804.554	5.844.190
Faiz maliyeti (Not 47)	428.118	410.561
Hizmet maliyeti (Not 47)	405.492	362.845
Dönem içi ödemeler (Not 47)	(457.337)	(838.428)
Aktüeryal fark	468.943	25.386
<b>Dönem sonu kıdem tazminatı karşılığı</b>	<b>6.649.770</b>	<b>5.804.554</b>

**24 Net sigorta prim geliri**

Hayat dışı dallar itibarıyla net sigorta prim gelirleri ilişikteki konsolide olmayan gelir tablosunda detaylandırılmıştır.

**25 Aidat (ücret) gelirleri**

Yoktur.

**26 Yatırım gelirleri**

Yukarıda 4.2 – *Finansal riskin yönetimi* notunda gösterilmiştir.

**27 Finansal varlıkların net tahakkuk gelirleri**

Yukarıda 4.2 – *Finansal riskin yönetimi* notunda gösterilmiştir.

**28 Gerçeğe uygun değer farkı kar veya zarara yansıtılan aktifler**

Yukarıda 4.2 – *Finansal riskin yönetimi* notunda gösterilmiştir.

**Millî Reasürans Türk Anonim Şirketi**  
 31 Aralık 2015 Tarihi İtibarıyla Hazırlanan  
 Konsolide Olmayan Finansal Tablolara İlişkin Dipnotlar  
 (Para Birimi: Türk Lirası (TL) olarak ifade edilmiştir.)

**29 Sigorta hak ve talepleri**

	31 Aralık 2015		31 Aralık 2014	
	Hayat	Hayat dışı	Hayat	Hayat dışı
Ödenen tazminatlar, reasürör payı düşülmüş olarak	(6.111.970)	(640.661.376)	(6.801.752)	(564.497.059)
Muallak tazminatlar karşılığında değişim, reasürör payı ve devreden kısım düşülmüş olarak	(463.503)	(100.269.209)	(943.204)	(60.608.461)
Kazanılmamış primler karşılığında değişim, reasürör payı ve devreden kısım düşülmüş olarak	(392.924)	(35.680.159)	610.995	(10.708.123)
Devam eden riskler karşılığında değişim, reasürör payı ve devreden kısım düşülmüş olarak	--	13.259.544	--	(35.252.943)
Dengeleme karşılığında değişim reasürör payı ve devreden kısım düşülmüş olarak	(199.272)	(728.774)	79.365	(792.223)
Matematik karşılıklarda değişim, reasürör payı ve devreden kısım düşülmüş olarak	131.983	(255.578)	273.294	--
<b>Toplam</b>	<b>(7.035.686)</b>	<b>(764.335.554)</b>	<b>(6.781.302)</b>	<b>(671.858.809)</b>

**30 Yatırım sözleşmeleri hakları**

Yoktur.

**31 Zaruri diğer giderler**

Giderlerin Şirket içindeki niteliklerine veya işlevlerine dayanan grupta aşağıda 32 – *Gider çeşitleri* notunda verilmiştir.

**32 Gider çeşitleri**

31 Aralık 2015 ve 2014 tarihlerinde sona eren yıllara ilişkin faaliyet giderlerinin detayı aşağıdaki gibidir:

	31 Aralık 2015		31 Aralık 2014	
	Hayat	Hayat dışı	Hayat	Hayat dışı
Komisyon giderleri (Not 17)	8.950.911	220.136.132	7.617.519	210.471.262
<i>Dönem içinde tahakkuk eden araçlara komisyonlar (Not 17)</i>	8.863.918	228.656.046	7.973.014	214.732.704
<i>Ertelenmiş üretim komisyonlarındaki değişim (Not 17)</i>	86.993	(8.519.914)	(355.495)	(4.261.442)
Personele ilişkin giderler (Not 33)	799.808	36.549.645	772.694	34.909.424
Kur farkı giderleri	241.415	22.737.610	122.711	18.868.395
Yönetim giderleri	217.634	10.733.188	162.680	7.952.930
Reasürörlerden kazanılan komisyon gelirleri (Not 10)	(76.340)	(1.352.619)	(161.755)	(1.119.111)
<i>Dönem içerisinde reasürörlerden tahakkuk eden komisyon gelirleri (Not 10)</i>	(35.951)	(1.310.240)	(173.576)	(1.180.263)
<i>Ertelenmiş komisyon gelirlerindeki değişim (Not 10)</i>	(40.389)	(42.379)	11.821	61.152
Dışarıdan sağlanan fayda ve hizmet giderleri	19.512	800.332	27.327	1.120.861
Diğer	29.513	9.267.033	(239.651)	8.482.094
<b>Toplam</b>	<b>10.182.453</b>	<b>298.871.321</b>	<b>8.301.525</b>	<b>280.685.855</b>

## Millî Reasürans Türk Anonim Şirketi

31 Aralık 2015 Tarihi İtibarıyla Hazırlanan

Konsolide Olmayan Finansal Tablolara İlişkin Dipnotlar

(Para Birimi: Türk Lirası (TL) olarak ifade edilmiştir.)

### 33 Çalışanlara sağlanan fayda giderleri

31 Aralık 2015 ve 2014 tarihlerinde sona eren yıllara ilişkin çalışanlara sağlanan fayda giderlerinin detayı aşağıdaki gibidir:

	31 Aralık 2015		31 Aralık 2014	
	Hayat	Hayat dışı	Hayat	Hayat dışı
Maaş ve ücretler	563.471	25.887.407	522.125	23.701.423
Sosyal güvenlik primleri işveren payı	137.113	5.623.924	168.276	6.902.123
Personel sosyal yardım giderleri	99.224	5.038.314	82.293	4.305.878
<b>Toplam (Not 32)</b>	<b>799.808</b>	<b>36.549.645</b>	<b>772.694</b>	<b>34.909.424</b>

### 34 Finansal maliyetler

Dönemin tüm finansman giderleri yukarıda 4.2 – *Finansal riskin yönetimi* notunda gösterilmiştir. Üretim maliyetine veya sabit varlıkların maliyetine verilen finansman gideri bulunmamaktadır. Finansal giderlerin tamamı gelir tablosuna yansıtılmaktadır.

### 35 Gelir vergileri

Finansal tablolarda gösterilen gelir vergisi giderlerini oluşturan kalemler aşağıdaki gibidir:

	31 Aralık 2015	31 Aralık 2014
<b><i>Kurumlar vergisi karşılık gideri:</i></b>		
Hesaplanan kurumlar vergisi karşılığı	--	--
<b><i>Ertelenmiş vergi geliri:</i></b>		
İndirilebilir/vergileştirilebilir geçici farkların oluşmasından ve kapanmasından kaynaklanan vergi	(9.045.756)	1.045.346
<b>Toplam vergi geliri / (gideri)</b>	<b>(9.045.756)</b>	<b>1.045.346</b>

31 Aralık 2015 ve 31 Aralık 2014 tarihlerinde sona eren yıllara ilişkin, Şirket'in finansal tablolarında oluşan vergi öncesi faaliyet karı üzerinden yasal vergi oranı ile hesaplanan gelir vergisi karşılığı ile Şirket'in etkin vergi oranı ile hesaplanan fiili gelir vergisi karşılığı arasındaki mutabakatı aşağıdaki tabloda detaylandırılmıştır:

	31 Aralık 2015		31 Aralık 2014	
		Vergi oranı (%)		Vergi oranı (%)
<b>Vergi öncesi olağan kar / (zarar)</b>	<b>139.289.163</b>		<b>29.380.556</b>	
Yasal vergi oranına göre gelir vergisi karşılığı	27.857.833	20,00	5.876.111	20,00
Vergi istisnasına tabi gelirler	(19.203.838)	(13,78)	(7.274.152)	(24,76)
Kanunen kabul edilmeyen giderleri	391.761	0,28	352.695	1,20
<b>Gelir tablosuna yansıyan toplam gelir vergisi gideri / (geliri)</b>	<b>9.045.756</b>	<b>6,49</b>	<b>(1.045.346)</b>	<b>(3,56)</b>

### 36 Net kur değişim gelirleri

Yukarıda 4.2 – *Finansal riskin yönetimi* notunda gösterilmiştir.

## Millî Reasürans Türk Anonim Şirketi

31 Aralık 2015 Tarihi İtibarıyla Hazırlanan

Konsolide Olmayan Finansal Tablolara İlişkin Dipnotlar

(Para Birimi: Türk Lirası (TL) olarak ifade edilmiştir.)

### 37 Hisse başına kazanç

Hisse başına kazanç Şirket'in dönem net karının, dönemin ağırlıklı ortalama hisse senedi sayısına bölünmesi ile hesaplanmıştır.

	31 Aralık 2015	31 Aralık 2014
Hesap dönemi itibarıyla kar / (zarar)	130.243.407	30.425.902
Ağırlık ortalama hisse senedi sayısı <sup>(*)</sup>	66.000.000.000	66.000.000.000
Hisse başına kazanç / (zarar) (TL)	0,00197	0,00046

(\*) Sermaye artışı içsel kaynaklardan gerçekleştirilmiş olup hisse adedi artışı önceki dönem hisse başına kazanç hesaplamasında kullanılmıştır.

### 38 Hisse başı kar payı

Şirket Ana Sözleşmesi çerçevesinde belirlenen kar dağıtım politikası aşağıdaki gibidir:

Bir hesap dönemi sonunda elde edilen gelirlerden, genel giderler, amortismanlar, gerekli görülen tüm karşılıklar, vergi ve benzeri yasal ve mali yükümlülükler ile varsa geçmiş yıl zararları düşüldükten sonra, kalan tutar Şirketin net kârını oluşturur. Bu suretle meydana gelmiş olan net kâr aşağıda yazılı şekil ve sıra ile ayrılır ve dağıtılır.

- Yıllık net kârdan, ödenmiş sermayenin %20'sine ulaşıncaya kadar, her yıl %5 oranında genel kanuni yedek akçe ayrılır.
- Kanuni sınıra ulaşıldıktan sonra da Türk Ticaret Kanununun 519. maddesi 2.fikrasının a ve b bentleri uyarınca öngörülen tutarlar genel kanuni yedek akçeye eklenir.
- Kalan net kâr tutarının %10'u oranında pay sahiplerine birinci kâr payı dağıtılır.
- Şirket kendi paylarını iktisap etmişse Türk Ticaret Kanununun 520. maddesi uyarınca iktisap değerlerini karşılayacak tutarda yedek akçe ayırır.
- Kalan miktardan gerekli görüldüğü takdirde, Yönetim Kurulunun teklifi ve Genel Kurulun kararı ile tespit edilecek miktarlarda tabii afet ve katastrofi fonu ayrılabilir.
- Net kârdan yukarıda yazılı kanuni yedek akçe, birinci kâr payı ve fonların ayrılmasından sonra kalan tutarın;
  - % 3,5'i kurucu paylarına,
  - 3 maaşı aşmayacak şekilde %3'üne kadar çalışanlara verilir.
- Yukarıda yazılı ayırım ve dağıtımların yapılmasından sonra kalan tutar üzerinden, ilgili mevzuat hükümleri saklı kalmak kaydıyla, Yönetim Kurulunun teklifi ve Genel Kurulun kararı ile pay sahiplerine ikinci kâr payı ödenir.
- Türk Ticaret Kanununun m.519/2(c) hükmü uyarınca kârdan pay alacak kişilere dağıtılacak toplam tutarın %10'u genel kanuni yedek akçeye eklenir.
- Kalan kısım üzerinde Genel Kurulun tespit edeceği şekil ve surette tasarrufta bulunulur.

Türk Ticaret Kanunu'nun 519. maddesinin 3. fıkrası hükümleri saklıdır.

Yasa hükmü ile ayrılması gereken yedek akçeler ile Esas Sözleşmede pay sahipleri için belirlenen birinci kâr payı ayrılmadıkça, başka yedek akçe ayrılmasına, ertesi yıla kâr aktarılmasına ve Yönetim Kurulu üyeleri ile kuruculara ve çalışanlara kârdan pay dağıtılmasına karar verilemez.

25 Mart 2015 tarihinde gerçekleştirilen Şirket Olağan Genel Kurul Toplantısı'nda Şirket'in 2014 yılı faaliyeti neticesinde oluşan 11.054.672 TL tutarındaki net dönem karının dağıtılmayarak geçmiş dönem zararı ile mahsup edilmesine karar verilmiştir.



## **Millî Reasürans Türk Anonim Şirketi**

31 Aralık 2015 Tarihi İtibarıyla Hazırlanan

Konsolide Olmayan Finansal Tablolara İlişkin Dipnotlar

(Para Birimi: Türk Lirası (TL) olarak ifade edilmiştir.)

### **39 Faaliyetlerden yaratılan nakit**

Esas faaliyetlerden kaynaklanan nakit akımları ilişikteki nakit akış tablolarında gösterilmiştir.

### **40 Hisse senedine dönüştürülebilir tahvil**

Yoktur.

### **41 Paraya çevrilebilir imtiyazlı hisse senetleri**

Yoktur.

### **42 Riskler**

Millî Reasürans Türk Anonim Şirketi tarafından Türk Ticaret Kanunu ve Medeni Kanun hükümleri uyarınca kurulmuş olan “Millî Reasürans Türk anonim Şirketi Mensupları Yardımlaşma Sandığı Vakfı”na Vakıf senedi ve ilgili mevzuat çerçevesinde Şirket yükümlülüklerini yerine getirmek üzere yapılan ödemelerle ilgili olarak Vergi Denetim Kurulu müfettişleri tarafından bir inceleme yapılmıştır. Bu inceleme sonucunda söz konusu yükümlülük tutarlarının ücret esasında vergilendirilmesi ve dolayısıyla gelir vergisi stopajına ve damga vergisine tabi tutulması gerektiği iddiasıyla 2007, 2008, 2009, 2010 ve 2011 dönemleri için vergi inceleme raporu düzenlenmiştir.

2007 ve 2008 yıllarına ilişkin yasal süreç başlatılmış olup, rapor tarihi itibarıyla aleyhe sonuçlanan davalar için temyize gidilmiş ve ilgili dönemlere ilişkin tüm davalarla ilgili olarak nihai hukuki sürecin Şirket lehine sonuçlanması beklendiğinden, tesis edilmiş olan karşılık çözülmüştür. Bunun yanında sonraki dönemlere ait Şirket’e ulaşan ödeme emirleri için de uzlaşma başvurusunda bulunulmuştur. Taraflar arasında uzlaşma gerçekleştirilemediğinden 2009, 2010 ve 2011 yıllarına ilişkin yasal süreç başlatılmış, vergi dairesine ilgili ödeme yapılmıştır (31 Aralık 2014: 2.910.801 TL).

### **43 Taahhütler**

Şirket’in faaliyetleri gereği hayat dışı sigorta branşlarda reasürör sıfatıyla sedan şirketlere koruma sağlamakta, yaptığı reasürans anlaşmaları yoluyla sigorta riskini teminat altına almaktadır.

Şirket’in faaliyet kiralaması sözleşmeleri çerçevesinde ödeyeceği asgari kira ödemelerinin toplamı aşağıdaki gibidir:

<b>TL taahhütler</b>	<b>31 Aralık 2015</b>	<b>31 Aralık 2014</b>
1 yıldan az	828.666	707.413
Bir yıldan fazla beş yıldan az	897.722	1.473.777
Beş yıldan fazla	--	--
<b>Ödenecek asgari kira ödemelerinin toplamı</b>	<b>1.726.388</b>	<b>2.181.190</b>

### **44 İşletme birleşmeleri**

Yoktur.

## Millî Reasürans Türk Anonim Şirketi

31 Aralık 2015 Tarihi İtibarıyla Hazırlanan

Konsolide Olmayan Finansal Tablolara İlişkin Dipnotlar

(Para Birimi: Türk Lirası (TL) olarak ifade edilmiştir.)

### 45 İlişkili taraflarla işlemler

Şirket'in ödenmiş sermayesinde pay sahibi şirketler ve bunların bağlı olduğu gruplar ve bu grupların iştirak ve bağlı ortaklıkları bu finansal tablolar açısından ilişkili kuruluş olarak tanımlanmıştır.

31 Aralık 2015 ve 31 Aralık 2014 tarihleri itibarıyla ilişkili kuruluş bakiyeleri aşağıdaki gibidir:

	31 Aralık 2015	31 Aralık 2014
Türkiye İş Bankası A.Ş.	709.729.211	301.073.001
Diğer	430	822
<b>Bankalar</b>	<b>709.729.641</b>	<b>301.073.823</b>
İlişkili kuruluş hisse senetleri (Not 11)	80.822.633	84.666.975
İş GYO'nun ihraç ettiği tahviller (Not 11)	--	1.623.247
İş Portföy Yönetimi A.Ş.'nin kurucusu olduğu yatırım fonları (Not 11)	116.579.044	93.777.905
İş Yatırım Menkul Değerler A.Ş.'nin kurucusu olduğu yatırım fonları (Not 11)	19.977.422	28.398.072
İş Finansal Kiralama A.Ş.'nin ihraç ettiği tahviller (Not 11)	3.157.102	4.539.735
İş Yatırım Menkul Değerler A.Ş.'nin ihraç ettiği tahviller (Not 11)	--	9.830.300
<b>Finansal varlıklar</b>	<b>220.536.201</b>	<b>222.836.234</b>
Anadolu Sigorta	7.565.788	3.204.989
Axa Sigorta A.Ş.	4.273.009	7.655.182
Anadolu Hayat Emeklilik A.Ş.	286.760	188.831
Groupama Sigorta A.Ş.	167.561	1.689.735
İstanbul Umum Sigorta A.Ş.	109.963	105.003
Ziraat Sigorta A.Ş.	81.886	--
Ziraat Hayat ve Emeklilik	47.220	433.125
Ergo Sigorta A.Ş.	18.246	18.246
<b>Esas faaliyetlerden alacaklar</b>	<b>12.550.433</b>	<b>13.295.111</b>
Ortaklara borçlar	53.738	53.738
Diğer ilişkili taraflara borçlar	12.640	27.750
<b>İlişkili taraflara borçlar</b>	<b>66.378</b>	<b>81.488</b>
Ergo Sigorta A.Ş.	5.304.570	3.619.529
Güven Sigorta T.A.Ş.	1.360.722	2.192.741
Allianz Sigorta A.Ş.	874.590	751.048
Groupama Sigorta A.Ş.	55.043	60.224
Axa Sigorta A.Ş.	50.953	54.833
İstanbul Umum Sigorta A.Ş.	40.403	44.343
Ziraat Sigorta A.Ş.	--	352.262
<b>Esas faaliyetlerden borçlar</b>	<b>7.686.281</b>	<b>7.074.980</b>

## Millî Reasürans Türk Anonim Şirketi

31 Aralık 2015 Tarihi İtibarıyla Hazırlanan

Konsolide Olmayan Finansal Tablolara İlişkin Dipnotlar

(Para Birimi: Türk Lirası (TL) olarak ifade edilmiştir.)

### 45 İlişkili taraflarla işlemler (devamı)

İlişkili kuruluşlardan olan alacaklar için teminat alınmamıştır.

Ortaklar, iştirakler ve bağlı ortaklıklardan alacaklar nedeniyle ayrılan şüpheli alacak tutarı ve bunların borçları bulunmamaktadır.

Ortaklar, iştirakler ve bağlı ortaklıklar lehine verilen garanti, taahhüt, kefalet, avans, ciro gibi yükümlülükler bulunmamaktadır.

31 Aralık 2015 ve 2014 tarihlerinde sona eren yıllara ait ilişkili kuruluşlarla gerçekleştirilen işlemler aşağıdaki gibidir:

	31 Aralık 2015	31 Aralık 2014
Anadolu Sigorta	101.325.349	95.204.719
Axa Sigorta A.Ş.	48.212.402	43.051.681
Ergo Sigorta A.Ş.	14.189.023	17.563.499
Ziraat Sigorta A.Ş.	12.178.834	9.462.839
Groupama Sigorta A.Ş.	11.167.164	12.215.432
Allianz Sigorta A.Ş.	933.867	1.001.533
Anadolu Hayat Emeklilik A.Ş.	858.013	859.473
Ziraat Hayat ve Emeklilik	390.235	1.949.018
Güven Sigorta T.A.Ş.	315	2.048.792
AvivaSa Emeklilik A.Ş.	--	(382)
<b>Alınan primler</b>	<b>189.255.202</b>	<b>183.356.604</b>
Ergo Sigorta A.Ş.	12.902	10.111
Anadolu Sigorta	10.030	185.578
Groupama Sigorta A.Ş.	3.800	7.992
Axa Sigorta A.Ş.	2.172	3.447
Güven Sigorta T.A.Ş.	767	1.359
İstanbul Umum A.Ş.	1	34
Allianz Sigorta A.Ş.	(34)	90
<b>Reasüröre devredilen primler</b>	<b>29.638</b>	<b>208.611</b>
Anadolu Sigorta	14.392	(267)
Groupama Sigorta A.Ş.	7.659	(2.839)
Ergo Sigorta A.Ş.	5.134	(330)
Axa Sigorta A.Ş.	3.037	399
Güven Sigorta T.A.Ş.	1.389	(182)
Allianz Sigorta A.Ş.	1	(4)
İstanbul Umum A.Ş.	--	(2)
<b>Alınan komisyonlar</b>	<b>31.612</b>	<b>(3.225)</b>
Anadolu Sigorta	21.562.258	21.022.017
Axa Sigorta A.Ş.	7.953.361	7.705.485
Ergo Sigorta A.Ş.	2.975.744	4.382.862
Ziraat Sigorta A.Ş.	2.861.183	2.259.787
Groupama Sigorta A.Ş.	1.323.906	1.968.242
Anadolu Hayat Emeklilik A.Ş.	223.783	263.521
Allianz Sigorta A.Ş.	146.237	1.812.204
AvivaSa Emeklilik A.Ş.	--	(191)
Güven Sigorta T.A.Ş.	(62.182)	(1)
<b>Verilen komisyonlar</b>	<b>36.984.290</b>	<b>39.413.926</b>

## Millî Reasürans Türk Anonim Şirketi

31 Aralık 2015 Tarihi İtibarıyla Hazırlanan

Konsolide Olmayan Finansal Tablolara İlişkin Dipnotlar

(Para Birimi: Türk Lirası (TL) olarak ifade edilmiştir.)

### 45 İlişkili taraflarla işlemler (devamı)

	31 Aralık 2015	31 Aralık 2014
Anadolu Sigorta	53.073.935	38.357.876
Axa Sigorta A.Ş.	41.100.417	12.458.213
Groupama Sigorta A.Ş.	19.670.681	28.775.974
Ergo Sigorta A.Ş.	13.250.572	16.418.632
Ziraat Sigorta A.Ş.	5.780.262	2.986.945
Allianz Sigorta A.Ş.	4.209.033	9.570.599
Güven Sigorta T.A.Ş.	2.361.285	4.307.333
Ziraat Hayat ve Emeklilik	749.298	735.576
Anadolu Hayat Emeklilik A.Ş.	167.542	100.216
AvivaSa Emeklilik A.Ş.	--	54.000
<b>Ödenen tazminatlar</b>	<b>140.363.025</b>	<b>113.765.364</b>
Anadolu Sigorta	469.767	486.089
Groupama Sigorta A.Ş.	269.451	233.044
Axa Sigorta A.Ş.	196.702	133.552
Ergo Sigorta A.Ş.	121.500	211.383
Güven Sigorta T.A.Ş.	95.107	77.160
İstanbul Umum A.Ş.	21.018	16.835
Allianz Sigorta A.Ş.	16.536	14.241
<b>Ödenen tazminattaki reasürör payı</b>	<b>1.190.081</b>	<b>1.172.304</b>
Anadolu Sigorta	715.473	105.489
Axa Sigorta A.Ş.	690.593	(63.408)
Ergo Sigorta A.Ş.	421.667	(47.895)
Groupama Sigorta A.Ş.	273.437	51.753
Allianz Sigorta A.Ş.	148.657	370.011
Ziraat Sigorta A.Ş.	49.556	6.349
Anadolu Hayat Emeklilik A.Ş.	10.326	823
AvivaSa Emeklilik A.Ş.	--	35
<b>Diğer gelirler</b>	<b>2.309.709</b>	<b>423.157</b>
Axa Sigorta A.Ş.	1.139.001	187.955
Ergo Sigorta A.Ş.	358.197	353.710
Güven Sigorta T.A.Ş.	264.090	33
Anadolu Sigorta	242.021	68.894
Groupama Sigorta A.Ş.	125.132	36.872
Allianz Sigorta A.Ş.	115.889	209.265
Ziraat Sigorta A.Ş.	13.525	7.444
Anadolu Hayat Emeklilik A.Ş.	1.918	4.060
Ziraat Hayat ve Emeklilik	506	7.229
AvivaSa Emeklilik A.Ş.	--	5
<b>Diğer giderler</b>	<b>2.260.279</b>	<b>875.467</b>

### 46 Raporlama döneminden sonra ortaya çıkan olaylar

Raporlama döneminden sonra ortaya çıkan olaylar, 1.10 – Raporlama döneminden sonraki olaylar notunda sunulmuştur.

## Millî Reasürans Türk Anonim Şirketi

31 Aralık 2015 Tarihi İtibarıyla Hazırlanan

Konsolide Olmayan Finansal Tablolara İlişkin Dipnotlar

(Para Birimi: Türk Lirası (TL) olarak ifade edilmiştir.)

### 47 Diğer

Finansal tablolardaki “diğer” ibaresini taşıyan hesap kalemlerinden dahil olduğu grubun toplam tutarının %20’sini veya bilanço aktif toplamının %5’ini aşan kalemlerin ad ve tutarları

Yukarıdaki notlarda her notun kendi içerisinde gösterilmiştir.

“Diğer alacaklar” ile “Diğer kısa veya uzun vadeli borçlar” hesap kalemi içinde bulunan ve bilanço aktif toplamının yüzde birini aşan, personelden alacaklar ile personele borçlar tutarlarının ayrı ayrı toplamları

Yoktur.

Nazım hesaplarda takip edilen rücu alacaklarına ilişkin tutarlar

Yoktur.

Taşınmazlar üzerinde sahip olunan aynı haklar ve bunların değerleri

Yoktur.

Önceki döneme ilişkin gelir ve giderler ile önceki döneme ait gider ve zararların tutarlarını ve kaynakları gösteren açıklayıcı not

Yoktur.

31 Aralık 2015 ve 2014 tarihlerinde sona eren hesap dönemlerine ait reeskont ve karşılık giderlerinin detayı aşağıdaki gibidir:

Karşılık giderleri	31 Aralık 2015	31 Aralık 2014
Sosyal yardım sandık açığı karşılığı	(28.214)	7.985.301
Vergi tarhiyatı	2.910.801	(2.910.801)
Şüpheli alacaklar karşılığı geliri/gideri(*)	(2.528.035)	(787.764)
Kıdem tazminatı karşılık gideri (Not 23)	(376.273)	65.023
Diğer	2.345	802
<b>Karşılıklar hesabı</b>	<b>(19.376)</b>	<b>4.352.561</b>

(\*) Şüpheli alacaklar karşılığı giderinin (2.528.035) TL’si sigortacılık faaliyetlerinden ve esas faaliyetlerden kaynaklanan şüpheli alacak karşılığı yabancı para çevrim etkisinden kaynaklanmaktadır.

Reeskont giderleri	31 Aralık 2015	31 Aralık 2014
Reasürans faaliyetlerinden alacaklar reeskont faiz gelir/gideri	(3.584)	929
Reasürans faaliyetlerinden borçlar reeskont faiz gelir/gideri	(455.335)	339.677
<b>Reeskont hesabı</b>	<b>(458.919)</b>	<b>340.606</b>