

Millî Reasürans Türk Anonim Şirketi ve Bağlı Ortaklığı


**1 Ocak – 30 Eylül 2021 ara hesap dönemine ait
konsolide finansal tablolar ve finansal tablolara
ilişkin dipnotlar**

MİLLÎ REASÜRANS TÜRK ANONİM ŞİRKETİ'NİN
30 EYLÜL 2021 İTİBARIYLA HAZIRLANAN DOKUZ AYLIK ARA HESAP DÖNEMİNE
AİT KONSOLİDE OLMAYAN FİNANSAL RAPORU


T.C. Hazine ve Maliye Bakanlığı tarafından yapılan düzenlemeler çerçevesinde yürürlükte bulunan muhasebe ilke ve standartlarına göre 30 Eylül 2021 tarihi itibarıyla hazırlanan dokuz aylık ara hesap dönemine ait konsolide olmayan finansal tablolar ile bunlara ilişkin açıklama ve dipnotların "Sigorta ve Reasürans Şirketleri ile Emeklilik Şirketlerinin Finansal Raporlamaları Hakkında Yönetmelik" hükümlerine ve Şirketimiz muhasebe kayıtlarına uygun olduğunu belirtiriz.

İstanbul, 25 Kasım 2021


Şule SOYLU
Genel Müdür Yardımcısı




Özlem CİVAN
Genel Müdür Yardımcısı



Fikret Utku Özdemir
Genel Müdür



Ertan TAN
Aktüer
Sicil No: 21



İÇİNDEKİLER	SAYFA:
KONSOLİDE BİLANÇO.....	1-5
KONSOLİDE GELİR TABLOSU.....	6-8
KONSOLİDE NAKİT AKIŞ TABLOSU	9
KONSOLİDE ÖZKAYNAK DEĞİŞİM TABLOSU	10
KONSOLİDE FİNANSAL TABLOLARA İLİŞKİN DİPNOTLAR	11-102
DİPNOT 1 GENEL BİLGİLER.....	11-14
DİPNOT 2 ÖNEMLİ MUHASEBE POLİTİKALARININ ÖZETİ.....	14-49
DİPNOT 3 ÖNEMLİ MUHASEBE TAHMİNLERİ VE HÜKÜMLERİ.....	50-51
DİPNOT 4 SİGORTA VE FİNANSAL RİSKİN YÖNETİMİ	52-66
DİPNOT 5 BÖLÜM BİLGİLERİ	66
DİPNOT 6 MADDİ DURAN VARLIKLAR	67-68
DİPNOT 7 YATIRIM AMAÇLI GAYRİMENKULLER	69
DİPNOT 8 MADDİ OLMAYAN DURAN VARLIKLAR	69-70
DİPNOT 9 İŞTİRAKLERDEKİ YATIRIMLAR	70
DİPNOT 10 REASÜRANS VARLIKLARI VE YÜKÜMLÜLÜKLERİ.....	71
DİPNOT 11 FİNANSAL VARLIKLAR	72-75
DİPNOT 12 KREDİ VE ALACAKLAR.....	76-77
DİPNOT 13 TÜREV FİNANSAL ARAÇLAR.....	77
DİPNOT 14 NAKİT VE NAKİT BENZERLERİ.....	77-78
DİPNOT 15 ÖZSERMAYE	78-82
DİPNOT 16 DİĞER YEDEKLER VE İSTEĞE BAĞLI KATILIMIN SERMAYE BİLEŞENİ.....	82
DİPNOT 17 SİGORTA YÜKÜMLÜLÜKLERİ VE REASÜRANS VARLIKLARI.....	83-86
DİPNOT 18 YATIRIM ANLAŞMASI YÜKÜMLÜLÜKLERİ.....	86
DİPNOT 19 TİCARİ VE DİĞER BORÇLAR, ERTELENMİŞ GELİRLER	87
DİPNOT 20 FİNANSAL BORÇLAR	88
DİPNOT 21 ERTELENMİŞ VERGİLER.....	88
DİPNOT 22 EMEKLİLİK SOSYAL YARDIM YÜKÜMLÜLÜKLERİ.....	89-90
DİPNOT 23 DİĞER YÜKÜMLÜLÜKLER VE MASRAF KARŞILIKLARI.....	91
DİPNOT 24 NET SİGORTA PRİM GELİRİ	91
DİPNOT 25 AİDAT (ÜCRET) GELİRLERİ	91
DİPNOT 26 YATIRIM GELİRLERİ	91
DİPNOT 27 FİNANSAL VARLIKLARIN NET TAHAKKUK GELİRLERİ.....	92
DİPNOT 28 GERÇEĞE UYGUN DEĞER FARKI KAR VEYA ZARARA YANSITILAN AKTİFLER.....	92
DİPNOT 29 SİGORTA HAK VE TALEPLERİ.....	92
DİPNOT 30 YATIRIM SÖZLEŞMELERİ HAKLARI.....	92
DİPNOT 31 ZARURİ DİĞER GİDERLER	92
DİPNOT 32 GİDER ÇEŞİTLERİ.....	92
DİPNOT 33 ÇALIŞANLARA SAĞLANAN FAYDA GİDERLERİ.....	93
DİPNOT 34 FİNANSAL MALİYETLER.....	93
DİPNOT 35 GELİR VERGİLERİ	94
DİPNOT 36 NET KUR DEĞİŞİM GELİRLERİ	94
DİPNOT 37 HİSSE BAŞINA KAZANÇ	94
DİPNOT 38 HİSSE BAŞI KAR PAYI	95
DİPNOT 39 FAALİYETLERDEN YARATILAN NAKİT	96
DİPNOT 40 HİSSE SENEDİNE DÖNÜŞTÜRÜLEBİLİR TAHVİL	96
DİPNOT 41 PARAYA ÇEVİRİLEBİLİR İMTİYAZLI HİSSE SENETLERİ.....	96
DİPNOT 42 RİSKLER	96
DİPNOT 43 TAAHHÜTLER	96
DİPNOT 44 İŞLETME BİRLEŞMELERİ.....	96
DİPNOT 45 İLİŞKİLİ TARAFLARLA İŞLEMLER	97-101
DİPNOT 46 BİLANÇO TARİHİNDEN SONRA ORTAYA ÇIKAN OLAYLAR.....	102
DİPNOT 47 DİĞER.....	102

Millî Reasürans Türk Anonim Şirketi
30 Eylül 2021 Tarihi İtibarıyla
Konsolide Bilanço

(Para Birimi: Türk Lirası (TL) olarak ifade edilmiştir.)

VARLIKLAR			
I- Cari Varlıklar	Dipnot	Bağımsız Denetimden Geçmemiş Cari Dönem 30 Eylül 2021	Bağımsız Denetimden Geçmiş Önceki Dönem 31 Aralık 2020
A- Nakit ve Nakit Benzeri Varlıklar	14	5.802.704.019	4.869.424.993
1- Kasa	14	104.070	76.079
2- Alınan Çekler	14	900.000	400.138
3- Bankalar	14	4.952.369.455	4.097.477.416
4- Verilen Çekler ve Ödeme Emirleri	14	(37.724)	(8.020)
5- Banka Garantili ve Üç Aydan Kısa Vadeli Kredi Kartı Alacakları	14	849.368.218	771.479.380
6- Diğer Nakit ve Nakit Benzeri Varlıklar		-	-
B- Finansal Varlıklar ile Riski Sigortalılara Ait Finansal Yatırımlar	11	7.144.100.405	5.793.877.787
1- Satılmaya Hazır Finansal Varlıklar	11	5.799.166.515	4.342.132.693
2- Vadeye Kadar Elde Tutulacak Finansal Varlıklar	11	997.261.306	1.038.057.085
3- Alım Satım Amaçlı Finansal Varlıklar	11	354.627.124	420.642.549
4- Krediler		-	-
5- Krediler Karşılığı		-	-
6- Riskli Hayat Poliçesi Sahiplerine Ait Finansal Yatırımlar		-	-
7- Şirket Hissesi		-	-
8- Finansal Varlıklar Değer Düşüklüğü Karşılığı	11	(6.954.540)	(6.954.540)
C- Esas Faaliyetlerden Alacaklar	12	2.777.723.648	2.573.475.445
1- Sigortacılık Faaliyetlerinden Alacaklar	12	1.870.773.833	1.883.850.409
2- Sigortacılık Faaliyetlerinden Alacaklar Karşılığı	12	(31.069.025)	(24.744.443)
3- Reasürans Faaliyetlerinden Alacaklar	12	599.297.097	430.658.035
4- Reasürans Faaliyetlerinden Alacaklar Karşılığı		-	-
5- Sigorta ve Reasürans Şirketleri Nezdindeki Depolar	12	338.721.743	283.711.444
6- Sigortalılara Krediler (İkrazlar)		-	-
7- Sigortalılara Krediler (İkrazlar) Karşılığı		-	-
8- Emeklilik Faaliyetlerinden Alacaklar		-	-
9- Esas Faaliyetlerden Kaynaklanan Şüpheli Alacaklar	4.2,12	505.131.357	453.175.122
10- Esas Faaliyetlerden Kaynaklanan Şüpheli Alacaklar Karşılığı	4.2,12	(505.131.357)	(453.175.122)
D- İlişkili Taraflardan Alacaklar		-	-
1- Ortaklardan Alacaklar		-	-
2- İştiraklerden Alacaklar		-	-
3- Bağlı Ortaklıklardan Alacaklar		-	-
4- Müşterek Yönetime Tabi Teşebbüslerden Alacaklar		-	-
5- Personelden Alacaklar		-	-
6- Diğer İlişkili Taraflardan Alacaklar		-	-
7- İlişkili Taraflardan Alacaklar Reeskontu		-	-
8- İlişkili Taraflardan Şüpheli Alacaklar		-	-
9- İlişkili Taraflardan Şüpheli Alacaklar Karşılığı		-	-
E- Diğer Alacaklar	12	36.099.924	22.943.064
1- Finansal Kiralama Alacakları		-	-
2- Kazanılmamış Finansal Kiralama Faiz Gelirleri		-	-
3- Verilen Depozito ve Teminatlar	12	616.654	521.527
4- Diğer Çeşitli Alacaklar	12	35.483.270	22.421.537
5- Diğer Çeşitli Alacaklar Reeskontu		-	-
6- Şüpheli Diğer Alacaklar	4.2,12	1.061.329	832.788
7- Şüpheli Diğer Alacaklar Karşılığı	4.2,12	(1.061.329)	(832.788)
F- Gelecek Aylara Ait Giderler ve Gelir Tahakkukları		1.028.654.029	976.854.646
1- Ertelemiş Üretim Giderleri	17	959.913.487	737.789.750
2- Tahakkuk Etmiş Faiz ve Kira Gelirleri		-	-
3- Gelir Tahakkukları	4.2,12	42.418.533	209.572.327
4- Gelecek Aylara Ait Diğer Giderler	4.2,12	26.322.009	29.492.569
G- Diğer Cari Varlıklar		18.391.663	46.576.398
1- Gelecek Aylar İhtiyacı Stoklar		1.190.486	1.170.423
2- Peşin Ödenen Vergiler ve Fonlar	12,19	12.299.662	44.338.424
3- Ertelemiş Vergi Varlıkları		-	-
4- İş Avansları	12	3.545.841	211.124
5- Personele Verilen Avanslar	12	125.940	-
6- Sayım ve Tesellüm Noksanları		-	-
7- Diğer Çeşitli Cari Varlıklar	12	1.229.734	856.427
8- Diğer Cari Varlıklar Karşılığı		-	-
I- Cari Varlıklar Toplamı		16.807.673.688	14.283.152.333

İlişikteki dipnotlar, bu konsolide finansal tabloların tamamlayıcı parçalarıdır

Millî Reasürans Türk Anonim Şirketi
30 Eylül 2021 Tarihi İtibarıyla
Konsolide Bilanço
(Para Birimi: Türk Lirası (TL) olarak ifade edilmiştir.)

VARLIKLAR			
II- Cari Olmayan Varlıklar	Dipnot	Bağımsız Denetimden Geçmemiş Cari Dönem 30 Eylül 2021	Bağımsız Denetimden Geçmiş Önceki Dönem 31 Aralık 2020
A- Esas Faaliyetlerden Alacaklar		51.223.656	163.933.921
1- Sigortacılık Faaliyetlerinden Alacaklar		-	-
2- Sigortacılık Faaliyetlerinden Alacaklar Karşılığı		-	-
3- Reasürans Faaliyetlerinden Alacaklar	4.2.12	14.330.302	50.447.197
4- Reasürans Faaliyetlerinden Alacaklar Karşılığı		-	-
5- Sigorta ve Reasürans Şirketleri Nezdindeki Depolar	4.2.12	36.893.354	113.486.724
6- Sigortalılara Krediler (İkrazlar)		-	-
7- Sigortalılara Krediler (İkrazlar) Karşılığı		-	-
8- Emeklilik Faaliyetlerinden Alacaklar		-	-
9- Esas Faaliyetlerden Kaynaklanan Şüpheli Alacaklar	4.2.12	42.883.489	35.056.517
10- Esas Faaliyetlerden Kaynaklanan Şüpheli Alacaklar Karşılığı	4.2.12	(42.883.489)	(35.056.517)
B- İlişkili Taraflardan Alacaklar		-	-
1- Ortaklardan Alacaklar		-	-
2- İştiraklerden Alacaklar		-	-
3- Bağlı Ortaklıklardan Alacaklar		-	-
4- Müşterek Yönetime Tabi Teşebbüslerden Alacaklar		-	-
5- Personelden Alacaklar		-	-
6- Diğer İlişkili Taraflardan Alacaklar		-	-
7- İlişkili Taraflardan Alacaklar Reeskontu		-	-
8- İlişkili Taraflardan Şüpheli Alacaklar		-	-
9- İlişkili Taraflardan Şüpheli Alacaklar Karşılığı		-	-
C- Diğer Alacaklar	4.2.12	324.555	326.932
1- Finansal Kiralama Alacakları		-	-
2- Kazanılmamış Finansal Kiralama Faiz Gelirleri		-	-
3- Verilen Depozito ve Teminatlar	4.2.12	324.555	326.932
4- Diğer Çeşitli Alacaklar		-	-
5- Diğer Çeşitli Alacaklar Reeskontu		-	-
6- Şüpheli Diğer Alacaklar		-	-
7- Şüpheli Diğer Alacaklar Karşılığı		-	-
D- Finansal Varlıklar	9	340.851.265	340.193.695
1- Bağlı Menkul Kıymetler		-	-
2- İştirakler	9	336.967.932	336.397.607
3- İştirakler Sermaye Taahhütleri		-	-
4- Bağlı Ortaklıklar	9	3.883.333	3.796.088
5- Bağlı Ortaklıklar Sermaye Taahhütleri		-	-
6- Müşterek Yönetime Tabi Teşebbüsler		-	-
7- Müşterek Yönetime Tabi Teşebbüsler Sermaye Taahhütleri		-	-
8- Finansal Varlıklar ve Riski Sigortalılara Ait Finansal Yatırımlar		-	-
9- Diğer Finansal Varlıklar		-	-
10- Finansal Varlıklar Değer Düşüklüğü Karşılığı		-	-
E- Maddi Varlıklar	6	979.663.254	823.453.113
1- Yatırım Amaçlı Gayrimenkuller	6,7	623.993.500	532.918.500
2- Yatırım Amaçlı Gayrimenkuller Değer Düşüklüğü Karşılığı		-	-
3- Kullanım Amaçlı Gayrimenkuller	6	253.238.740	198.426.240
4- Makine ve Teçhizatlar	6	103.647.961	92.149.319
5- Demirbaş ve Tesisatlar	6	29.390.946	27.217.474
6- Motorlu Taşıtlar	6	7.237.299	7.033.036
7- Diğer Maddi Varlıklar (Özel Maliyet Bedelleri Dahil)	6	32.505.506	30.451.919
8- Kiralama Yoluyla Edinilmiş Maddi Varlıklar	6	78.217.442	70.393.383
9- Birikmiş Amortismanlar	6	(148.674.340)	(135.136.758)
10- Maddi Varlıklara İlişkin Avanslar (Yapılmakta Olan Yatırımlar Dahil)		106.200	-
F- Maddi Olmayan Varlıklar	8	176.280.196	157.224.202
1- Haklar	8	357.360.248	325.342.220
2- Şerefiye	8	16.250.000	16.250.000
3- Faaliyet Öncesi Döneme Ait Giderler		-	-
4- Araştırma ve Geliştirme Giderleri		-	-
5- Diğer Maddi Olmayan Varlıklar		-	-
6- Birikmiş İtfalar	8	(244.504.338)	(193.489.327)
7- Maddi Olmayan Varlıklara İlişkin Avanslar	8	47.174.286	9.121.309
G-Gelecek Yıllara Ait Giderler ve Gelir Tahakkukları		8.869.975	2.411.371
1- Ertelenmiş Üretim Giderleri	17	8.758.486	2.167.444
2- Gelir Tahakkukları		-	-
3- Gelecek Yıllara Ait Diğer Giderler	4.2	111.489	243.927
H- Diğer Cari Olmayan Varlıklar	21	69.496.708	-
1- Efektif Yabancı Para Hesapları		-	-
2- Döviz Hesapları		-	-
3- Gelecek Yıllar İhtiyacı Stoklar		-	-
4- Peşin Ödenen Vergiler ve Fonlar		-	-
5- Ertelenmiş Vergi Varlıkları	21	69.496.708	-
6- Diğer Çeşitli Cari Olmayan Varlıklar		-	-
7- Diğer Cari Olmayan Varlıklar Amortismanı		-	-
8- Diğer Cari Olmayan Varlıklar Karşılığı		-	-
II- Cari Olmayan Varlıklar Toplamı		1.626.709.609	1.487.543.234
Varlıklar Toplamı		18.434.383.297	15.770.695.567

İlişikteki dipnotlar, bu konsolide finansal tabloların tamamlayıcı parçalarıdır.

Millî Reasürans Türk Anonim Şirketi**30 Eylül 2021 Tarihi İtibarıyla****Konsolide Bilanço***(Para Birimi: Türk Lirası (TL) olarak ifade edilmiştir.)*

YÜKÜMLÜLÜKLER			
	Dipnot	Bağımsız Denetimden Geçmemiş Cari Dönem 30 Eylül 2021	Bağımsız Denetimden Geçmiş Önceki Dönem 31 Aralık 2020
III- Kısa Vadeli Yükümlülükler			
A- Finansal Borçlar	19,20	110.257.685	3.029.771
1- Kredi Kuruluşlarına Borçlar		-	-
2- Finansal Kiralama İşlemlerinden Borçlar		-	-
3- Erteleilmiş Finansal Kiralama Borçlanma Maliyetleri		-	-
4- Uzun Vadeli Kredilerin Ana Para Taksitleri ve Faizleri		-	-
5- Çıkarılmış Tahviller (Bonolar) Anapara, Taksit ve Faizleri		-	-
6- Çıkarılmış Diğer Finansal Varlıklar		-	-
7- Çıkarılmış Diğer Finansal Varlıklar İhraç Farkı		-	-
8- Diğer Finansal Borçlar (Yükümlülükler)	19,20	110.257.685	3.029.771
B- Esas Faaliyetlerden Borçlar	19	1.178.517.925	967.576.888
1- Sigortacılık Faaliyetlerinden Borçlar	19	699.259.548	634.689.122
2- Reasürans Faaliyetlerinden Borçlar	19	156.015.205	65.746.892
3- Sigorta ve Reasürans Şirketlerinden Alınan Depolar	19	8.166.049	6.898.890
4- Emeklilik Faaliyetlerinden Borçlar		-	-
5- Diğer Esas Faaliyetlerden Borçlar	19	324.368.902	267.527.913
6- Diğer Esas Faaliyetlerden Borçlar Borç Senetleri Reeskontu	19	(9.291.779)	(7.285.929)
C- İlişkili Taraflara Borçlar	19	528.296	224.447
1- Ortaklara Borçlar	19	177.824	152.744
2- İştiraklere Borçlar	19	-	-
3- Bağlı Ortaklıklara Borçlar		-	-
4- Müşterek Yönetime Tabi Teşebbüslere Borçlar		-	-
5- Personele Borçlar	19	205.105	63.042
6- Diğer İlişkili Taraflara Borçlar	19	145.367	8.661
D- Diğer Borçlar	19	141.550.378	136.517.896
1- Alınan Depozito ve Teminatlar	19	13.175.370	11.777.540
2- Tedavi Giderlerine İlişkin SGK'ya Borçlar	19	53.337.074	45.849.660
3- Diğer Çeşitli Borçlar	19	76.809.118	80.245.627
4- Diğer Çeşitli Borçlar Reeskontu	19	(1.771.184)	(1.354.931)
E-Sigortacılık Teknik Karşılıkları	17	12.114.757.221	10.059.955.305
1- Kazanılmamış Primler Karşılığı – Net	17	4.180.195.988	3.552.398.412
2- Devam Eden Riskler Karşılığı – Net	17	216.803.010	118.215.672
3- Hayat Matematik Karşılığı – Net	17	-	13.014
4- Muallak Hasar ve Tazminat Karşılığı – Net	17	7.717.758.223	6.385.328.207
5- İkramiye ve İndirimler Karşılığı – Net	17	-	4.000.000
6- Diğer Teknik Karşılıklar – Net		-	-
F- Ödenecek Vergi ve Benzeri Diğer Yükümlülükler ile Karşılıkları	19	26.961.820	78.146.382
1- Ödenecek Vergi ve Fonlar	19	67.519.289	71.071.290
2- Ödenecek Sosyal Güvenlik Kesintileri	19	8.588.860	7.075.092
3- Vadesi Geçmiş, Erteleilmiş veya Taksitlendirilmiş Vergi ve Diğer Yükümlülükler		-	-
4- Ödenecek Diğer Vergi ve Benzeri Yükümlülükler		-	-
5- Dönem Karı Vergi ve Diğer Yasal Yükümlülük Karşılıkları	19	216.248.661	129.065.521
6- Dönem Karının Peşin Ödenen Vergi ve Diğer Yükümlülükleri	19	(265.394.990)	(129.065.521)
7- Diğer Vergi ve Benzeri Yükümlülük Karşılıkları		-	-
G- Diğer Risklere İlişkin Karşılıklar		3.388.105	-
1- Kıdem Tazminatı Karşılığı		-	-
2- Sosyal Yardım Sandığı Varlık Açıkları Karşılığı		-	-
3- Maliyet Giderleri Karşılığı	23	3.388.105	-
H- Gelecek Aylara Ait Gelirler ve Gider Tahakkukları	19	234.967.127	231.208.040
1- Erteleilmiş Üretim Komisyonları	10,19	166.519.179	135.727.041
2- Gider Tahakkukları	19	68.083.300	95.019.565
3- Gelecek Aylara Ait Diğer Gelirler	19	364.648	461.434
I- Diğer Kısa Vadeli Yükümlülükler	23	5.124.286	13.536.778
1- Erteleilmiş Vergi Yükümlülüğü		-	9.539.732
2- Sayım ve Tesellüm Fazlalıkları		-	-
3- Diğer Çeşitli Kısa Vadeli Yükümlülükler	23	5.124.286	3.997.046
III - Kısa Vadeli Yükümlülükler Toplamı		13.816.052.843	11.490.195.507

İlişikteki dipnotlar, bu konsolide finansal tabloların tamamlayıcı parçalarıdır.

Millî Reasürans Türk Anonim Şirketi
30 Eylül 2021 Tarihi İtibarıyla
Konsolide Bilanço

(Para Birimi: Türk Lirası (TL) olarak ifade edilmiştir.)

YÜKÜMLÜLÜKLER			
	Dipnot	Bağımsız Denetimden Geçmemiş Cari Dönem 30 Eylül 2021	Bağımsız Denetimden Geçmiş Önceki Dönem 31 Aralık 2020
IV- Uzun Vadeli Yükümlülükler			
A- Finansal Borçlar	20	59.935.731	55.725.100
1- Kredi Kuruluşlarına Borçlar		-	-
2- Finansal Kiralama İşlemlerinden Borçlar		-	-
3- Ertelemiş Finansal Kiralama Borçlanma Maliyetleri		-	-
4- Çıkarılmış Tahviller		-	-
5- Çıkarılmış Diğer Finansal Varlıklar		-	-
6- Çıkarılmış Diğer Finansal Varlıklar İhraç Farkı		-	-
7- Diğer Finansal Borçlar (Yükümlülükler)	20	59.935.731	55.725.100
B- Esas Faaliyetlerden Borçlar		15.207.461	13.293.592
1- Sigortacılık Faaliyetlerinden Borçlar		-	-
2- Reasürans Faaliyetlerinden Borçlar	19	15.207.461	13.293.592
3- Sigorta ve Reasürans Şirketlerinden Alınan Depolar		-	-
4- Emeklilik Faaliyetlerinden Borçlar		-	-
5- Diğer Esas Faaliyetlerden Borçlar		-	-
6- Diğer Esas Faaliyetlerden Borçlar Borç Senetleri Reeskontu		-	-
C- İlişkili Taraflara Borçlar		-	-
1- Ortaklara Borçlar		-	-
2- İştiraklere Borçlar		-	-
3- Bağlı Ortaklıklara Borçlar		-	-
4- Müşterek Yönetime Tabi Teşebbüslere Borçlar		-	-
5- Personele Borçlar		-	-
6- Diğer İlişkili Taraflara Borçlar		-	-
D- Diğer Borçlar		-	-
1- Alınan Depozito ve Teminatlar		-	-
2- Tedavi Giderlerine İlişkin SGK'ya Borçlar		-	-
3- Diğer Çeşitli Borçlar		-	-
4- Diğer Çeşitli Borçlar Reeskontu		-	-
E- Sigortacılık Teknik Karşılıkları	17	533.547.220	442.193.750
1- Kazanılmamış Primler Karşılığı – Net	17	2.378.578	1.920.318
2- Devam Eden Riskler Karşılığı – Net		-	-
3- Hayat Matematik Karşılığı – Net		-	-
4- Muallak Hasar ve Tazminat Karşılığı – Net		-	-
5- İkramiye ve İndirimler Karşılığı – Net		-	-
6- Diğer Teknik Karşılıklar – Net	17	531.168.642	440.273.432
F- Diğer Yükümlülükler ve Karşılıkları		-	-
1- Ödenecek Diğer Yükümlülükler		-	-
2- Vadesi Geçmiş, Ertelemiş veya Taksitlendirilmiş Vergi ve Diğer Yükümlülükler		-	-
3- Diğer Borç ve Gider Karşılıkları		-	-
G- Diğer Risklere İlişkin Karşılıklar	23	123.337.542	115.026.170
1- Kıdem Tazminatı Karşılığı	23	53.776.487	45.465.115
2- Sosyal Yardım Sandığı Varlık Açıkları Karşılığı	22,23	69.561.055	69.561.055
H-Gelecek Yıllara Ait Gelirler ve Gider Tahakkukları	19	-	-
1- Ertelemiş Üretim Komisyonları		-	-
2- Gider Tahakkukları		-	-
3- Gelecek Yıllara Ait Diğer Gelirler		-	-
I- Diğer Uzun Vadeli Yükümlülükler	21	-	8.053.549
1- Ertelemiş Vergi Yükümlülüğü	21	-	8.053.549
2- Diğer Uzun Vadeli Yükümlülükler		-	-
IV- Uzun Vadeli Yükümlülükler Toplamı		732.027.954	634.292.161

İlişikteki dipnotlar, bu konsolide finansal tabloların tamamlayıcı parçalarıdır.

Millî Reasürans Türk Anonim Şirketi
30 Eylül 2021 Tarihi İtibarıyla
Konsolide Bilanço

(Para Birimi: Türk Lirası (TL) olarak ifade edilmiştir.)

ÖZSERMAYE			
V- Özsermaye	Dipnot	Bağımsız Denetimden Geçmemiş Cari Dönem 30 Eylül 2021	Bağımsız Denetimden Geçmiş Önceki Dönem 31 Aralık 2020
A- Ödenmiş Sermaye		660.000.000	660.000.000
1- (Nominal) Sermaye	2.13.15	660.000.000	660.000.000
2- Ödenmemiş Sermaye		-	-
3- Sermaye Düzeltmesi Olumlu Farkları		-	-
4- Sermaye Düzeltmesi Olumsuz Farkları		-	-
5- Tescilli Beklenen Sermaye		-	-
B- Sermaye Yedekleri	15	235.739.177	170.939.417
1- Hisse Senedi İhraç Primleri		-	-
2- Hisse Senedi İptal Karları		-	-
3- Sermayeye Eklenecek Satış Karları	15	24.729.869	24.431.260
4- Yabancı Para Çevrim Farkları	15	(7.671.496)	(21.166.656)
5- Diğer Sermaye Yedekleri	15	218.680.804	167.674.813
C- Kar Yedekleri		1.294.479.312	1.195.280.741
1- Yasal Yedekler	15	226.707.047	194.945.022
2- Statü Yedekleri	15	83.112.202	58.171.807
3- Olağanüstü Yedekler	15	823.206.149	692.870.924
4- Özel Fonlar (Yedekler)		57.074.903	16.900.903
5- Finansal Varlıkların Değerlemesi	11,15	156.001.725	284.072.561
6- Diğer Kar Yedekleri	15	19.437.440	19.379.678
7- Karşılıklı İştirak Sermaye Düzeltmesi	15	(71.060.154)	(71.060.154)
D- Geçmiş Yıllar Karları		326.567.549	253.955.801
1- Geçmiş Yıllar Karları		326.567.549	253.955.801
E- Geçmiş Yıllar Zararları		-	-
1- Geçmiş Yıllar Zararları		-	-
F- Dönem Net Karı		302.164.123	344.161.542
1- Dönem Net Karı		302.164.123	343.416.328
2- Dönem Net Zararı		-	-
3- Dağıtım Konu Olmayan Dönem Karı	15	-	745.214
G- Azınlık Payları		1.067.352.339	1.021.870.398
Özsermaye Toplamı		3.886.302.500	3.646.207.899
Yükümlülükler Toplamı		18.434.383.297	15.770.695.567

İlişikteki dipnotlar, bu konsolide finansal tabloların tamamlayıcı parçalarıdır.

Millî Reasürans Türk Anonim Şirketi
30 Eylül 2021 Tarihinde Sona Eren Dokuz Aylık Ara Hesap Dönemine Ait
Konsolide Gelir Tablosu
(Para Birimi: Türk Lirası (TL) olarak ifade edilmiştir.)

	Dipnot	Bağımsız Denetimden Geçmemiş 1 Ocak – 30 Eylül 2021	Bağımsız Denetimden Geçmemiş 1 Temmuz – 30 Eylül 2021	Bağımsız Denetimden Geçmemiş 1 Ocak – 30 Eylül 2020	Bağımsız Denetimden Geçmemiş 1 Temmuz – 30 Eylül 2020
I-TEKNİK BÖLÜM					
A- Hayat Dışı Teknik Gelir		7.441.880.226	2.634.434.042	5.990.596.355	2.238.446.469
1- Kazanılmış Primler (Reasürör Payı Düşülmüş Olarak)		5.579.975.117	2.151.802.606	4.621.927.821	1.676.157.674
1.1- Yazılan Primler (Reasürör Payı Düşülmüş Olarak)	17	6.317.226.692	2.136.318.798	4.931.145.858	1.677.063.038
1.1.1- Brüt Yazılan Primler	17	8.720.901.622	2.787.271.924	6.834.205.287	2.198.556.294
1.1.2- Reasüröre Devredilen Primler	10,17	(2.263.288.967)	(597.616.052)	(1.778.808.392)	(472.821.297)
1.1.3- SGK'ya Aktarılan Primler	17	(140.385.963)	(53.337.074)	(124.251.037)	(48.671.959)
1.2- Kazanılmamış Primler Karşılığında Değişim (Reasürör Payı ve Devreden Kısım Düşülmüş Olarak)	17,29	(638.664.237)	(11.422.923)	(312.593.746)	(21.630.751)
1.2.1- Kazanılmamış Primler Karşılığı	17	(806.435.393)	122.414.039	(439.412.556)	86.918.056
1.2.2- Kazanılmamış Primler Karşılığında Reasürör Payı	10,17	160.674.714	(141.287.541)	112.369.410	(117.401.357)
1.2.3- Kazanılmamış Primler Karşılığında SGK Payı		7.096.442	7.450.579	14.449.400	8.852.550
1.3- Devam Eden Riskler Karşılığında Değişim (Reasürör Payı ve Devreden Kısım Düşülmüş Olarak)	17	(98.587.338)	26.906.731	3.375.709	20.725.387
1.3.1- Devam Eden Riskler Karşılığı	17	(103.314.309)	51.798.471	(12.208.419)	51.128.960
1.3.2- Devam Eden Riskler Karşılığında Reasürör Payı	10,17	4.726.971	(24.891.740)	15.584.128	(30.403.573)
2- Teknik Olmayan Bölümden Aktarılan Yatırım Gelirleri		1.651.103.963	446.581.948	1.100.000.612	428.274.802
3- Diğer Teknik Gelirler (Reasürör Payı Düşülmüş Olarak)		146.638.928	15.189.405	192.594.251	100.669.012
3.1- Brüt Diğer Teknik Gelirler		146.638.893	15.189.396	192.594.429	100.668.986
3.2- Brüt Diğer Teknik Gelirlerde Reasürör Payı		35	9	(178)	26
4- Tahakkuk Eden Rücu ve Sovtaj Gelirleri		64.162.218	20.860.083	76.073.671	33.344.981
B- Hayat Dışı Teknik Gider		(6.848.474.123)	(2.463.583.192)	(5.309.880.361)	(2.006.994.664)
1- Gerçekleşen Hasarlar (Reasürör Payı Düşülmüş Olarak)		(5.128.971.429)	(1.865.114.045)	(3.900.194.111)	(1.501.983.346)
1.1- Ödenen Hasarlar (Reasürör Payı Düşülmüş Olarak)	17,29	(3.799.740.122)	(1.393.497.618)	(2.760.968.710)	(1.011.185.970)
1.1.1- Brüt Ödenen Hasarlar	17	(4.356.706.860)	(1.593.578.557)	(3.199.349.622)	(1.167.157.647)
1.1.2- Ödenen Hasarlarda Reasürör Payı	10,17	556.966.738	200.080.939	438.380.912	155.971.677
1.2- Muallak Hasarlar Karşılığında Değişim (Reasürör Payı ve Devreden Kısım Düşülmüş Olarak)	17,29	(1.329.231.307)	(471.616.427)	(1.139.225.401)	(490.797.376)
1.2.1- Muallak Hasarlar Karşılığı	17	(1.741.357.598)	(630.390.951)	(1.835.748.150)	(743.877.328)
1.2.2- Muallak Hasarlar Karşılığında Reasürör Payı	10,17	412.126.291	158.774.524	696.522.749	253.079.952
2- İkramiye ve İndirimler Karşılığında Değişim (Reasürör Payı ve Devreden Kısım Düşülmüş Olarak)		4.000.000	4.000.000	-	-
2.1- İkramiye ve İndirimler Karşılığı		4.000.000	4.000.000	-	-
2.2- İkramiye ve İndirimler Karşılığında Reasürör Payı		-	-	-	-
3- Diğer Teknik Karşılıklarda Değişim (Reasürör Payı ve Devreden Kısım Düşülmüş Olarak)	29	(90.895.210)	(26.727.054)	(64.519.942)	(22.326.237)
4- Faaliyet Giderleri	32	(1.501.813.485)	(524.324.057)	(1.236.516.040)	(432.956.480)
5- Matematik Karşılıklarda Değişim (Reasürör Payı ve Devreden Kısım Düşülmüş Olarak)		-	-	-	-
5.1- Matematik Karşılıkları		-	-	-	-
5.2- Matematik Karşılıklarda Reasürör Payı		-	-	-	-
6- Diğer Teknik Giderler	47	(130.793.999)	(51.418.036)	(108.650.268)	(49.728.601)
6.1- Brüt Diğer Teknik Giderler		(136.240.580)	(53.298.161)	(113.803.126)	(51.471.456)
6.2- Brüt Diğer Teknik Giderlerde Reasürör Payı		5.446.581	1.880.125	5.152.858	1.742.855
C- Teknik Bölüm Dengesi- Hayat Dışı (A – B)		593.406.103	170.850.850	680.715.994	231.451.805
D- Hayat Teknik Gelir		12.366.593	2.203.669	15.724.870	3.856.278
1- Kazanılmış Primler (Reasürör Payı Düşülmüş Olarak)		10.136.667	1.556.543	13.472.107	3.557.407
1.1- Yazılan Primler (Reasürör payı Düşülmüş Olarak)	17	(271.734)	980.721	16.203.769	1.981.450
1.1.1- Brüt Yazılan Primler	17	(1.504.348)	1.164.586	18.898.264	2.696.458
1.1.2- Reasüröre Devredilen Primler	10,17	1.232.614	(183.865)	(2.694.495)	(715.008)
1.2- Kazanılmamış Primler Karşılığında Değişim (Reasürör Payı ve Devreden Kısım Düşülmüş Olarak)	17,29	10.408.401	575.822	(2.731.662)	1.575.957
1.2.1- Kazanılmamış Primler Karşılığı	17	14.559.245	814.748	(3.553.044)	1.616.546
1.2.2- Kazanılmamış Primler Karşılığında Reasürör Payı	10,17	(4.150.844)	(238.926)	821.382	(40.589)
1.3- Devam Eden Riskler Karşılığında Değişim (Reasürör Payı ve Devreden Kısım Düşülmüş Olarak)		-	-	-	-
1.3.1- Devam Eden Riskler Karşılığı		-	-	-	-
1.3.2- Devam Eden Riskler Karşılığında Reasürör Payı		-	-	-	-
2- Hayat Branşı Yatırım Geliri		2.052.826	534.996	2.191.794	263.544
3- Yatırımlardaki Gerçekleşmemiş Karlar		-	-	-	-
4- Diğer Teknik Gelirler (Reasürör Payı Düşülmüş Olarak)		177.100	112.130	60.969	35.327
4.1- Brüt Diğer Teknik Gelirler		177.100	112.130	60.969	35.327
4.2- Brüt Diğer Teknik Gelirlerde Reasürör Payı		-	-	-	-
5- Tahakkuk Eden Rücu ve Sovtaj Gelirleri		-	-	-	-

İlişikteki dipnotlar, bu konsolide finansal tabloların tamamlayıcı parçalarıdır.

Millî Reasürans Türk Anonim Şirketi
30 Eylül 2021 Tarihinde Sona Eren Dokuz Aylık Ara Hesap Dönemine Ait
Konsolide Gelir Tablosu

(Para Birimi: Türk Lirası (TL) olarak ifade edilmiştir.)

		Bağımsız Denetimden Geçmemiş 1 Ocak – 30 Eylül 2021	Bağımsız Denetimden Geçmemiş 1 Temmuz – 30 Eylül 2021	Bağımsız Denetimden Geçmemiş 1 Ocak – 30 Eylül 2020	Bağımsız Denetimden Geçmemiş 1 Temmuz – 30 Eylül 2020
I-TEKNİK BÖLÜM	Dipnot				
E- Hayat Teknik Gider		(13.036.332)	(3.862.702)	(14.035.326)	(4.211.019)
1- Gerçekleşen Hasarlar (Reasürör Payı Düşülmüş Olarak)		(10.851.067)	(3.009.838)	(4.886.696)	(1.445.917)
1.1- Ödenen Tazminatlar (Reasürör Payı Düşülmüş Olarak)	17,29	(7.652.360)	(1.993.006)	(3.436.486)	(751.994)
1.1.1- Brüt Ödenen Tazminatlar	17	(9.482.778)	(2.579.627)	(3.705.529)	(751.994)
1.1.2- Ödenen Tazminatlarda Reasürör Payı	10,17	1.830.418	586.621	269.043	-
1.2- Muallak Tazminatlar Karşılığında Değişim (Reasürör Payı ve Devreden Kısım Düşülmüş Olarak)	17,29	(3.198.707)	(1.016.832)	(1.450.210)	(693.923)
1.2.1- Muallak Tazminatlar Karşılığı	17	(2.054.958)	419.455	(2.155.002)	(1.179.638)
1.2.2- Muallak Hasarlar Karşılığında Reasürör Payı	10,17	(1.143.749)	(1.436.287)	704.792	485.715
2- İkramiye ve İndirimler Karşılığında Değişim (Reasürör Payı ve Devreden Kısım Düşülmüş Olarak)		-	-	-	-
2.1- İkramiye ve İndirimler Karşılığı		-	-	-	-
2.2- İkramiye ve İndirimler Karşılığında Reasürör Payı		-	-	-	-
3- Hayat Matematik Karşılığında Değişim (Reasürör Payı ve Devreden Kısım Düşülmüş Olarak)	29	13.014	-	20.373	6.029
3.1- Hayat Matematik Karşılığı	29	13.014	-	20.373	6.029
3.1.1- Aktüeryal Matematik Karşılık	29	13.014	-	20.373	6.029
3.1.2- Kar Payı Karşılığı (Yatırım Riski Poliçe Sahiplerine Ait Poliçeler için Ayrılan Karşılıklar)		-	-	-	-
3.2- Hayat Matematik Karşılığında Reasürör Payı		-	-	-	-
3.2.1- Aktüeryal Matematik Karşılıklar Reasürör Payı		-	-	-	-
3.2.2- Kar Payı Karşılığı Reasürör Payı (Yatırım Riski Poliçe Sahiplerine Ait Poliçeler için Ayrılan Karşılıklar)		-	-	-	-
4- Diğer Teknik Karşılıklarda Değişim (Reasürör Payı ve Devreden Kısım Düşülmüş Olarak)	29	-	-	(200.370)	(25.950)
5- Faaliyet Giderleri	32	(2.198.279)	(852.864)	(8.968.633)	(2.745.181)
6- Yatırım Giderleri		-	-	-	-
7- Yatırımlardaki Gerçekleşmemiş Zararlar		-	-	-	-
8- Teknik Olmayan Bölüme Aktarılan Yatırım Gelirleri		-	-	-	-
F- Teknik Bölüm Dengesi- Hayat (D – E)		(669.739)	(1.659.033)	1.689.544	(354.741)
G- Emeklilik Teknik Gelir		-	-	-	-
1- Fon İşletim Gelirleri		-	-	-	-
2- Yönetim Gideri Kesintisi		-	-	-	-
3- Giriş Aidatı Gelirleri		-	-	-	-
4- Ara Verme Halinde Yönetim Gideri Kesintisi		-	-	-	-
5- Özel Hizmet Gideri Kesintisi		-	-	-	-
6- Sermaye Tahsis Avansı Değer Artış Gelirleri		-	-	-	-
7- Diğer Teknik Gelirler		-	-	-	-
H- Emeklilik Teknik Gideri		-	-	-	-
1- Fon İşletim Giderleri		-	-	-	-
2- Sermaye Tahsis Avansları Değer Azalış Giderleri		-	-	-	-
3- Faaliyet Giderleri		-	-	-	-
4- Diğer Teknik Giderler		-	-	-	-
I- Teknik Bölüm Dengesi- Emeklilik (G – H)		-	-	-	-

İlişikteki dipnotlar, bu konsolide finansal tabloların tamamlayıcı parçalarıdır.

Millî Reasürans Türk Anonim Şirketi
30 Eylül 2021 Tarihinde Sona Eren Dokuz Aylık Ara Hesap Dönemine Ait
Konsolide Gelir Tablosu

(Para Birimi: Türk Lirası (TL) olarak ifade edilmiştir.)

		Bağımsız Denetimden Geçmemiş 1 Ocak – 30 Eylül 2021	Bağımsız Denetimden Geçmemiş 1 Temmuz – 30 Eylül 2021	Bağımsız Denetimden Geçmemiş 1 Ocak – 30 Eylül 2020	Bağımsız Denetimden Geçmemiş 1 Temmuz – 30 Eylül 2020
I-TEKNİK OLMAYAN BÖLÜM	Dipnot				
C- Teknik Bölüm Dengesi- Hayat Dışı (A-B)		593.406.103	170.850.850	680.715.994	231.451.806
F- Teknik Bölüm Dengesi- Hayat (D-E)		(669.739)	(1.659.033)	1.689.544	(354.740)
I - Teknik Bölüm Dengesi- Emeklilik (G-H)		0	0	-	-
J- Genel Teknik Bölüm Dengesi (C+F+I)		592.736.364	169.191.817	682.405.538	231.097.066
K- Yatırım Gelirleri		3.174.960.197	1.029.083.433	1.969.105.677	855.991.482
1- Finansal Yatırımlardan Elde Edilen Gelirler	4,2	703.623.645	257.942.701	333.291.235	137.153.374
2- Finansal Yatırımların Nakde Çevrilmesinden Elde Edilen Karlar	4,2	132.535.755	42.931.788	114.643.548	19.206.549
3- Finansal Yatırımların Değerlemesi	4,2	129.830.912	35.939.031	117.878.637	46.153.712
4- Kambiyo Karları	4,2	1.097.184.119	233.879.745	948.047.191	557.338.004
5- İştiraklerden Gelirler	4,2	89.728.527	36.300.781	82.027.663	29.007.116
6- Bağlı Ortaklıklar ve Müşterek Yönetime Tabi Teşebbüslerden Gelirler	4,2	88.575	51.708	(53.543)	24.868
7- Arazi, Arsa ile Binalardan Elde Edilen Gelirler	7	111.064.320	99.266.983	15.318.292	5.623.177
8- Türev Ürünlerden Elde Edilen Gelirler	4,2	910.904.344	322.770.696	357.708.684	61.475.921
9- Diğer Yatırımlar		-	-	243.970	8.761
10- Hayat Teknik Bölümünden Aktarılan Yatırım Gelirleri		-	-	-	-
L- Yatırım Giderleri		(3.144.855.626)	(909.738.373)	(2.005.521.554)	(845.522.563)
1- Yatırım Yönetim Giderleri – Faiz Dahil	4,2	(15.215.969)	(5.023.174)	(10.737.795)	(3.646.424)
2- Yatırımlar Değer Azalışları	4,2	(36.400.153)	(11.627.110)	(3.331.738)	4.082.069
3- Yatırımların Nakde Çevrilmesi Sonucunda Oluşan Zararlar	4,2	(38.382.621)	(22.647.029)	(31.024.297)	(12.301.853)
4- Hayat Dışı Teknik Bölümüne Aktarılan Yatırım Gelirleri		(1.651.103.963)	(446.581.948)	(1.100.000.612)	(428.274.802)
5- Türev Ürünler Sonucunda Oluşan Zararlar	4,2	(893.062.991)	(180.065.189)	(565.246.502)	(288.673.202)
6- Kambiyo Zararları	4,2	(415.703.810)	(212.302.531)	(226.633.848)	(93.594.257)
7- Amortisman Giderleri	6,8	(73.791.407)	(24.704.991)	(56.809.644)	(20.252.287)
8- Diğer Yatırım Giderleri		(21.194.712)	(6.786.401)	(11.737.118)	(2.861.807)
M- Diğer Faaliyetlerden ve Olağandışı Faaliyetlerden Gelir ve Karlar ile Gider ve Zararlar		46.360.826	(84.891.809)	(8.142.008)	(2.735.543)
1- Karşılıklar Hesabı	47	(72.340.945)	(14.666.343)	(76.205.484)	(19.852.810)
2- Reeskont Hesabı	47	(7.149.427)	7.806.863	4.775.424	(1.272.968)
3- Özellikli Sigortalar Hesabı		-	-	-	-
4- Enflasyon Düzeltmesi Hesabı		-	-	-	-
5- Ertelemiş Vergi Varlığı Hesabı	35	113.591.865	-	48.940.529	15.740.048
6- Ertelemiş Vergi Yükümlülüğü Gideri	35	-	(80.454.027)	-	-
7- Diğer Gelir ve Karlar		13.320.909	2.891.626	15.291.953	2.985.701
8- Diğer Gider ve Zararlar		(1.061.576)	(469.928)	(944.430)	(335.514)
9- Önceki Yıl Gelir ve Karları		-	-	-	-
10- Önceki Yıl Gider ve Zararları		-	-	-	-
N- Dönem Net Karı veya Zararı		452.953.100	236.300.421	470.398.574	172.750.360
1- Dönem Karı ve Zararı		669.201.761	203.645.068	637.847.653	238.830.442
2- Dönem Karı Vergi ve Diğer Yasal Yükümlülük Karşılıkları	35	(216.248.661)	32.655.353	(167.449.079)	(66.080.082)
3- Dönem Net Kar veya Zararı		452.953.100	236.300.421	470.398.574	172.750.360
3.1-Ana Ortaklık Payları		302.164.123	209.438.808	298.682.612	117.422.156
3.2-Azımlık Payları		150.788.977	26.861.613	171.715.962	55.328.203
4- Enflasyon Düzeltme Hesabı		-	-	-	-

İlişikteki dipnotlar, bu konsolide finansal tabloların tamamlayıcı parçalarıdır.

Millî Reasürans Türk Anonim Şirketi
30 Eylül 2021 Tarihi İtibariyle Hazırlanan Dokuz Aylık Ara Hesap Dönemine Ait
Konsolide Nakit Akış Tablosu

(Para Birimi: Türk Lirası (TL) olarak ifade edilmiştir.)

	Dipnot	Bağımsız Denetimden Geçmemiş Cari Dönem 1 Ocak – 30 Eylül 2021	Bağımsız Denetimden Geçmemiş Geçmiş Dönem 1 Ocak – 30 Eylül 2020
A. ESAS FAALİYETLERDEN KAYNAKLANAN NAKİT AKIMLARI			
1. Sigortacılık faaliyetlerinden elde edilen nakit girişleri		7.960.805.566	6.160.689.613
2. Reasürans faaliyetlerinden elde edilen nakit girişleri		2.073.931.215	1.587.042.056
3. Emeklilik faaliyetlerinden elde edilen nakit girişleri		--	--
4. Sigortacılık faaliyetleri nedeniyle yapılan nakit çıkışı		(7.178.381.353)	(6.052.761.533)
5. Reasürans faaliyetleri nedeniyle nakit çıkışı		(1.547.546.385)	(754.189.601)
6. Emeklilik faaliyetleri nedeniyle nakit çıkışı		--	-
7. Esas faaliyetler sonucu oluşan nakit		1.308.809.043	940.780.535
8. Faiz ödemeleri		--	--
9. Gelir vergisi ödemeleri		(232.148.818)	(181.811.535)
10. Diğer nakit girişleri		12.036.930	2.268.433.082
11. Diğer nakit çıkışları		(570.044.447)	(765.347.989)
12. Esas faaliyetlerden kaynaklanan net nakit		518.652.708	2.262.054.093
B. YATIRIM FAALİYETLERİNDEN KAYNAKLANAN NAKİT AKIMLARI		--	-
1. Maddi varlıkların satışı		2.483.359	990.421
2. Maddi varlıkların iktisabı	6, 8	(90.534.380)	(57.172.096)
3. Mali varlık iktisabı	11	(9.491.710.969)	(8.958.555.991)
4. Mali varlıkların satışı	11	9.013.227.806	6.023.714.892
5. Alınan faizler		835.507.383	453.361.666
6. Alınan temettüleri		3.378.992	1.225.957
7. Diğer nakit girişleri		1.522.834.548	1.084.856.453
8. Diğer nakit çıkışları		(1.963.741.375)	(920.205.473)
9. Yatırım faaliyetlerinden kaynaklanan net nakit		(168.554.636)	(2.371.784.171)
C. FİNANSMAN FAALİYETLERİNDEN KAYNAKLANAN NAKİT AKIMLARI		--	-
1. Hisse senedi ihracı		--	-
2. Kredilerle ilgili nakit girişleri		--	-
3. Finansal kiralama borçları ödemeleri		--	-
4. Ödenen temettüleri		(111.290.535)	(100.618.350)
5. Diğer nakit girişleri		--	-
6. Diğer nakit çıkışları		--	-
7. Finansman faaliyetlerinden kaynaklanan net nakit		(111.290.535)	(100.618.350)
D. KUR FARKLARININ NAKİT VE NAKİT BENZERLERİNE OLAN ETKİSİ		222.009.598	16.968.172
E. Nakit ve nakit benzerlerinde meydana gelen net artış		460.817.135	(193.380.256)
F. Dönem başındaki nakit ve nakit benzerleri mevcudu	14	3.871.356.155	3.721.431.389
G. Dönem sonundaki nakit ve nakit benzerleri mevcudu	14	4.332.173.290	3.528.051.133

İlişikteki dipnotlar, bu konsolide finansal tabloların tamamlayıcı parçalarıdır.

Millî Reasürans Türk Anonim Şirketi
30 Eylül 2021 Tarihi İtibariyle Hazırlanan Dokuz Aylık Ara Hesap Dönemine Ait
Konsolide Özkaynak Değişim Tablosu
(Para Birimi: Türk Lirası (TL) olarak ifade edilmiştir.)

Bağımsız Denetimden Geçmemiş Konsolide Özkaynak Değişim Tablosu – 30 Eylül 2020														
	Dip not	Sermaye	İşletmenin kendi hisse senetleri	Varlıklarda değer artışı	Öz sermaye enflasyon düzeltmesi farkları	Yabancı para çevrim farkları	Yasal yedekler	Statü yedekleri	Diğer yedekler ve dağıtılmamış karlar	Net dönem karı/(zararı)	Geçmiş yıllar karları	Ana ortaklığa ait özsermaye	Azınlık payları	Toplam özsermaye
I-Önceki Dönem Sonu Bakiyesi – 31 Aralık 2019	15	660.000.000	-	99.474.816	-	(34.192.451)	155.933.995	37.967.904	729.272.142	309.978.881	167.547.326	2.125.982.613	783.522.088	2.909.504.701
II- Muhasebe Politikasında Değişiklikler		-	-	-	-	-	-	-	-	-	-	-	-	-
III- Yeni Bakiye (1 Ocak 2020)		660.000.000	-	99.474.816	-	(34.192.451)	155.933.995	37.967.904	729.272.142	309.978.881	167.547.326	2.125.982.613	783.522.088	2.909.504.701
A – Sermaye Artırımı		-	-	-	-	-	-	-	-	-	-	-	-	-
1 – Nakit		-	-	-	-	-	-	-	-	-	-	-	-	-
2 – İç Kaynaklardan		-	-	-	-	-	-	-	-	-	-	-	-	-
B - Grup Yapısındaki Değişikliğin Etkisi		-	-	-	-	-	-	-	-	-	-	-	-	-
C – İşletmenin Aldığı Kendi Hisse Senetleri		-	-	-	-	-	-	-	-	-	-	-	-	-
D – Gelir Tablosunda Yer Almayan Kazanç ve Kayıplar		-	-	-	-	-	-	-	511	184.146.852	(183.696.693)	450.670	4.269.386	4.720.056
E – Finansal Varlıkların Değerlemesi	15	-	-	3.399.798	-	-	-	-	-	-	-	3.399.798	5.087.514	8.487.312
F – Yabancı Para Çevrim Farkları		-	-	-	-	17.555.900	-	-	-	-	-	17.555.900	-	17.555.900
G – Diğer Kazanç ve Kayıplar		-	-	-	-	-	-	-	-	55.572	27.947	83.519	6.346	89.865
H – Enflasyon Düzeltme Farkları		-	-	-	-	-	-	-	-	-	-	-	-	-
I – Net Dönem Karı/(Zararı)		-	-	-	-	-	-	-	-	298.682.612	-	298.682.612	171.715.962	470.398.574
J – Diğer Yedekler ve Dağıtılmamış Kardan Transferler	38	-	-	-	-	-	39.011.027	20.203.903	122.008.008	(451.181.305)	269.958.367	-	-	-
K – Dağıtılan Temettü	38	-	-	-	-	-	-	-	-	(43.000.000)	-	(43.000.000)	(61.512.935)	(104.512.935)
IV- Dönem Sonu Bakiyesi – 30 Eylül 2020	15	660.000.000	-	102.874.614	-	(16.636.551)	194.945.022	58.171.807	851.280.661	298.682.612	253.836.947	2.403.155.112	903.088.361	3.306.243.473

Bağımsız Denetimden Geçmemiş Konsolide Özkaynak Değişim Tablosu – 30 Eylül 2021														
Varlıklarda değer artışı	Dip not	Sermaye	İşletmenin kendi hisse senetleri	Varlıklarda değer artışı	Öz sermaye enflasyon düzeltmesi farkları	Yabancı para çevrim farkları	Yasal yedekler	Statü yedekleri	Diğer yedekler ve dağıtılmamış karlar	Net dönem karı/(zararı)	Geçmiş yıllar karları	Ana ortaklığa ait özsermaye	Azınlık payları	Toplam özsermaye
I-Önceki Dönem Sonu Bakiyesi – 31 Aralık 2020	15	660.000.000	-	284.072.561	-	(21.166.656)	194.945.022	58.171.807	850.197.424	344.161.542	253.955.801	2.624.337.501	1.021.870.398	3.646.207.899
II- Muhasebe Politikasında Değişiklikler		-	-	-	-	-	-	-	-	-	-	-	-	-
III- Yeni Bakiye (1 Ocak 2021)		660.000.000	-	284.072.561	-	(21.166.656)	194.945.022	58.171.807	850.197.424	344.161.542	253.955.801	2.624.337.501	1.021.870.398	3.646.207.899
A – Sermaye Artırımı		-	-	-	-	-	-	-	-	-	-	-	-	-
1 – Nakit		-	-	-	-	-	-	-	-	-	-	-	-	-
2 – İç Kaynaklardan		-	-	-	-	-	-	-	-	-	-	-	-	-
B - Grup Yapısındaki Değişikliğin Etkisi		-	-	-	-	-	-	-	-	-	-	-	-	-
C – İşletmenin Aldığı Kendi Hisse Senetleri		-	-	-	-	-	-	-	-	-	-	-	-	-
D – Gelir Tablosunda Yer Almayan Kazanç ve Kayıplar		-	-	-	-	-	-	-	50.629.107	206.233.485	(206.927.302)	49.935.290	4.269.000	54.204.290
E – Finansal Varlıkların Değerlemesi	15	-	-	(128.070.836)	-	-	-	-	-	-	-	(128.070.836)	(36.671.601)	(164.742.437)
F – Yabancı Para Çevrim Farkları		-	-	-	-	13.495.160	-	-	-	-	-	13.495.160	-	13.495.160
G – Diğer Kazanç ve Kayıplar		-	-	-	-	-	-	-	-	17.482	71.441	88.923	3.809	92.732
H – Enflasyon Düzeltme Farkları		-	-	-	-	-	-	-	-	-	-	-	-	-
I – Net Dönem Karı/(Zararı)		-	-	-	-	-	-	-	-	302.164.123	-	302.164.123	150.788.978	452.953.101
J – Diğer Yedekler ve Dağıtılmamış Kardan Transferler	38	-	-	-	-	-	31.762.025	24.940.395	171.242.480	(507.412.509)	279.467.609	-	-	-
K – Dağıtılan Temettü	38	-	-	-	-	-	-	-	-	(43.000.000)	-	(43.000.000)	(72.908.245)	(115.908.245)
IV- Dönem Sonu Bakiyesi – 30 Eylül 2021	15	660.000.000	-	156.001.725	-	(7.671.496)	226.707.047	83.112.202	1.072.069.011	302.164.123	326.567.549	2.818.950.161	1.067.352.339	3.886.302.500

İlişikteki dipnotlar, bu konsolide finansal tabloların tamamlayıcı parçalarıdır.

Millî Reasürans Türk Anonim Şirketi
30 Eylül 2021 Tarihi İtibarıyla Hazırlanan
Konsolide Finansal Tablolara İlişkin Dipnotlar

(Para Birimi: Türk Lirası (TL) olarak ifade edilmiştir.)

1 Genel bilgiler

1.1 Ana şirketin adı ve grubun son sahibi

Millî Reasürans Türk Anonim Şirketi'nin ("Şirket") sermayesinde doğrudan veya dolaylı hakimiyeti söz konusu olan sermaye grubu toplam % 87,60 pay ile Türkiye İş Bankası AŞ ("İş Bankası") Grubu'dur.

26 Şubat 1929 tarihinde kurulmuş olan Şirket faaliyetlerine 19 Temmuz 1929 tarihinde başlamıştır.

30 Eylül 2010 tarihinde Şirket, Anadolu Anonim Türk Sigorta Şirketi'nin ("Anadolu Sigorta") %35,53 oranında ve 177.650.110 TL nominal değerdeki sermayesini İş Bankası'ndan 248.710.154 TL bedelle satın almıştır. Hisse satışı, Borsa İstanbul A.Ş. ("BİST") Toptan Satışlar Pazarı'nda ağırlıklı ortalama fiyat yöntemi ile gerçekleştirilmiştir. Satın alma sonrasında Şirket'in Anadolu Sigorta'daki pay miktarı %57,31 oran ile 286.550.106 TL'ye yükselmiştir.

30 Eylül 2021 tarihi itibarıyla düzenlenen konsolide finansal tablolar Şirket ve bağlı ortaklığı Anadolu Sigorta'yı içermektedir (birlikte "Grup" olarak anılacaktır).

1.2 Kuruluşun ikametgahı ve yasal yapısı, şirket olarak olduğu ülke ve kayıtlı büronun adresi (veya eğer kayıtlı büronun olduğu yerden farklıysa, faaliyetin sürdürüldüğü esas yer)

Şirket Türkiye'de 16 Temmuz 1929 tarihinde tescil edilmiş olup, "Anonim Şirket" statüsünde faaliyet göstermektedir. Şirket Genel Müdürlüğü "Maçka Caddesi No: 35 34367 Şişli İstanbul" adresinde yer almaktadır.

1.3 İşletmenin fiili faaliyet konusu

Şirket'in fiili faaliyet konusu, yurtiçi ve yurtdışı reasürans ve retrosesyon işleri yapmaktır. 2007 yılında yerel mevzuata göre gerekli prosedürler ve izinler tamamlanarak Singapur'da bir şube açılmış olup, Singapur şubesi iş kabul etmeye 2008 yılında başlamıştır.

Şirket'in bağlı ortaklığı Anadolu Sigorta, kaza, hastalık – sağlık, kara araçları, hava araçları, su araçları, nakliyat, yangın ve doğal afetler, genel zararlar, kara araçları sorumluluk, hava araçları sorumluluk, genel sorumluluk, kredi, finansal kayıplar ve hukuksal koruma olmak üzere hayat dışı sigortacılığın hemen hemen bütün branşlarında faaliyet göstermektedir.

30 Eylül 2021 tarihi itibarıyla Anadolu Sigorta, 2.523 yetkili ve 110 yetkisiz (31 Aralık 2020: 2.369 yetkili ve 104 yetkisiz) olmak üzere, toplam 2.633 acente (31 Aralık 2020: toplam 2.473 acente) ile çalışmaktadır.

1.4 Kuruluşun faaliyetlerinin ve esas çalışma alanlarının niteliklerinin açıklanması

Şirket ve Şirket'in bağlı ortaklığı Anadolu Sigorta faaliyetlerini, 14 Haziran 2007 tarih ve 26552 sayılı Resmi Gazete'de yayımlanan 5684 sayılı Sigortacılık Kanunu ("Sigortacılık Kanunu") ve bu kanuna dayanılarak T.C. Hazine ve Maliye Bakanlığı ("Hazine ve Maliye Bakanlığı") tarafından yayımlanan diğer yönetmelik ve düzenlemeler çerçevesinde yürütmektedir.

Millî Reasürans Türk Anonim Şirketi
30 Eylül 2021 Tarihi İtibarıyla Hazırlanan
Konsolide Finansal Tablolara İlişkin Dipnotlar

(Para Birimi: Türk Lirası (TL) olarak ifade edilmiştir.)

1 Genel bilgiler (devamı)

1.4 Kuruluşun faaliyetlerinin ve esas çalışma alanlarının niteliklerinin açıklanması (devamı)

Şirket'in amacı ve başlıca uğraşı konuları Şirket Esas Sözleşmesi'nde belirtildiği şekliyle aşağıdaki gibidir:

- Türkiye ve yabancı ülkelerde hayat ve hayat dışı sigorta grupları içindeki her türlü dal ve branşlara giren sigortalarla ilgili bölüşmeli-bölüşmesiz, finansal ve diğer bilimüm reasürans işlemlerini yapmak,
- Her türlü sigorta dal ve branşlarını kapsayan Pool ve Havuz faaliyetlerini yönetmek ve reasüransına iştirak etmek,
- Taşınmaz mal almak, satmak, inşaatını yaptırmak ve kiralamak,
- Fonlarına devamlı, güvenli ve verimli gelir sağlamak amacı ile her türlü ticari, sınai ve mali kuruluşlarla, devlet, devlet dair ve müesseseleri ve iktisadi devlet teşekküllerine ait borçlanma senedi ve hisse senedi satın almak, bu kuruluşların sermayelerine katılmak ya da kuruluşlarına öncü olmak,
- Yukarıda sıralanan işlemlerden başka, Yönetim Kurulu'nun önerisi ve Genel Kurul'un kararı ile, yararlı ve gerekli görülecek ve yasalarca müsaade edilen faaliyetlerde bulunmak.

Anadolu Sigorta, Türkiye'de tescil edilmiş olup, "Anonim Şirket" statüsünde 1.3 – *İşletmenin fiili faaliyet konusu* notunda belirtilen sigortacılık branşlarında faaliyetlerini göstermektedir. Anadolu Sigorta hisseleri Borsa İstanbul'da ("BİST") işlem görmekte olup, halka açık şirket statüsündedir. Anadolu Sigorta, 6362 Sayılı Sermaye Piyasası Kanunu'nun VIII'inci kısım, 136'ncı maddesi 5'inci fıkrası hükmü uyarınca, kuruluş, gözetim, muhasebe ve bağımsız denetim standartları konularında kendi mevzuatına tabi olarak faaliyet göstermektedir.

1.5 Kategorileri itibarıyla dönem içinde çalışan personelin ortalama sayısı

Kategorileri itibarıyla dönem içinde çalışan personelin ortalama sayısı aşağıdaki gibidir:

	30 Eylül 2021	31 Aralık 2020
Üst düzey yönetici	14	12
Yönetici	79	76
Ara yönetici	210	206
Sözleşmeli personel	4	5
Danışman	1	2
Uzman/Yetkili/Diğer çalışanlar	1.312	1.265
Toplam	1.620	1.566

1.6 Üst yönetime sağlanan ücret ve benzeri menfaatler

30 Eylül 2021 tarihinde sona eren ara hesap döneminde, yönetim kurulu başkan ve üyeleriyle genel müdür, genel koordinatör, genel müdür yardımcıları gibi üst düzey yöneticilere sağlanan ücret ve benzeri menfaatlerin toplam tutarı 17.585.577 TL'dir (1 Ocak – 30 Eylül 2020: 13.670.056 TL).

Millî Reasürans Türk Anonim Şirketi
30 Eylül 2021 Tarihi İtibarıyla Hazırlanan
Konsolide Finansal Tablolara İlişkin Dipnotlar

(Para Birimi: Türk Lirası (TL) olarak ifade edilmiştir.)

1 Genel bilgiler (devamı)

1.7 Finansal tablolarda; yatırım gelirlerinin ve faaliyet giderlerinin (personel, yönetim, araştırma geliştirme, pazarlama ve satış, dışarıdan sağlanan fayda ve hizmetler ile diğer faaliyet giderleri) dağıtımında kullanılan anahtarlar

Şirketlerce hazırlanacak olan finansal tablolarda kullanılan anahtara ilişkin usul ve esaslar, Hazine ve Maliye Bakanlığı tarafından 4 Ocak 2008 tarih ve 2008/1 sayılı “Sigortacılık Hesap Planı Çerçevesinde Hazırlanmakta Olan Finansal Tablolarda Kullanılan Anahtarların Usul ve Esaslarına İlişkin Genelge” çerçevesinde belirlenmiştir.

Söz konusu genelge uyarınca şirketler, T.C. Hazine ve Maliye Bakanlığı tarafından önerilen yöntem veya T.C. Hazine ve Maliye Bakanlığı’ndan onay alınması şartı ile kendi belirleyecekleri bir yöntem ile teknik bölüm faaliyet giderlerini, sigorta bölümlerine dağıtabilirler. Bu çerçevede Şirket, ilgili branşlar için yapıldığı kesin olarak belgelenen ve münhasıran bu branşlara ait olduğu konusunda tereddüt olmayan maliyetlerini direkt, diğer faaliyet giderlerini ise her bir alt branş için son 3 yılda üretilen poliçe sayısı, brüt yazılan prim miktarı ile hasar ihbar adedinin toplam üretilen poliçe sayısı, brüt yazılan prim miktarına ve hasar ihbar adedine oranlanmasıyla bulunan 3 oranın ortalamasına göre dağıtmaktadır.

Hayat dışı teknik karşılıkları karşılayan varlıkların yatırıma yönlendirilmesinden elde edilen tüm gelirler, teknik olmayan bölümden teknik bölüme aktarılmakta, diğer yatırım gelirleri ise teknik olmayan bölüm altında sınıflandırılmaktadır. Teknik bölüme aktarılan tutarlar alt branşlara, her bir branş için reasürör payı düşülmüş olarak hesaplanan net nakit akışı tutarlarının toplam net nakit akışı tutarına bölünmesiyle bulunan oranlar nispetinde dağıtılmaktadır. Net nakit akışı, net yazılan primlerden net ödenen hasarların düşülmesiyle bulunan tutardır.

Matematik karşılıklar karşılığında yatırıma yönlendirilen kıymetlerden elde edilen gelirler, teknik bölümde bırakılmakta, bu tutarlar haricindeki kısımlar ise teknik olmayan bölüme aktarılmaktadır.

1.8 Finansal tabloların tek bir şirket mi yoksa şirketler grubunu mu içerdiği

İlişikteki finansal tablolar, Şirket’in konsolide finansal bilgilerini içermekte olup, uygulanan konsolidasyon esaslarına ilişkin bilgiler 2.2 – *Konsolidasyon* notunda detaylandırılmıştır.

Sermayesinde sahip olduğu %57,31 oranındaki payla Şirket’in bağlı ortaklığı konumundaki Anadolu Anonim Türk Sigorta Şirketi’nin (“Anadolu Sigorta”) 30 Eylül 2021 ve 31 Aralık 2020 tarihleri itibarıyla hazırlanan konsolide finansal tabloları tam konsolidasyon yöntemine göre konsolide edilmiş ve sermayesinde sahip olduğu %21,00 oranındaki (etkin ortaklık oranı: %12,46) payla Anadolu Sigorta’nın iştiraki konumundaki Anadolu Hayat Emeklilik A.Ş. (“Anadolu Hayat”) ve sermayesine sahip olduğu %77,00 oranındaki payla Miltaş Turizm İnşaat Ticaret A.Ş. (“Miltaş”) 30 Eylül 2021 ve 31 Aralık 2020 tarihleri itibarıyla hazırlanan konsolide finansal tablolarda özkaynak yöntemine göre muhasebeleştirilmiştir.

Şirket’in bağlı ortaklığı Anadolu Sigorta, kaza, hastalık – sağlık, kara araçları, hava araçları, su araçları, nakliyat, yangın ve doğal afetler, genel zararlar, kara araçları sorumluluk, hava araçları sorumluluk, genel sorumluluk, kredi, finansal kayıplar ve hukuksal koruma olmak üzere hayat dışı sigortacılığın hemen hemen bütün branşlarında faaliyet göstermektedir.

Anadolu Hayat’ın fiili faaliyet konusu, ferdi veya grup bireysel emeklilik faaliyetlerinde bulunmak, bu kapsamda emeklilik fonları kurmak, kuracağı fonlara ilişkin iç tüzüğü oluşturmak, emeklilik sözleşmeleri, yıllık gelir sigortası sözleşmeleri, portföy yönetimi sözleşmeleri, fon varlıklarının saklanması için saklayıcı ile saklama sözleşmeleri akdetmek, ferdi veya grup hayat ya da ölüm sigortaları ile bunlara bağlı kaza sigortaları, her türlü can sigortaları ve bütün bu sigortalarla ilgili reasürans işlemleri yapmaktır.

Miltaş Spor Tesisleri 1986 yılından beri tenis başta olmak üzere değişik spor dallarında sigortacılık sektörünün hizmetindedir. Tesislerde 1986 yılından bu yana her yıl yaz başında “Uluslararası Sigortacılar Tenis Turnuvası” düzenlenmekte ve bu sayede Türk sigorta piyasası ile ilgili yabancı reasürör ve brokerlar, sigorta şirketleriyle farklı bir atmosferde bir arada olma fırsatı bulmaktadırlar. Ayrıca, her yıl çeşitli yaş grupları için açılan tenis ve basketbol spor okullarının yanı sıra yetişkinler için de özel tenis dersleri verilmektedir.

Milli Reasürans Türk Anonim Şirketi
30 Eylül 2021 Tarihi İtibarıyla Hazırlanan
Konsolide Finansal Tablolara İlişkin Dipnotlar

(Para Birimi: Türk Lirası (TL) olarak ifade edilmiştir.)

1 Genel bilgiler (devamı)

1.9 Raporlayan işletmenin adı veya diğer kimlik bilgileri ve bu bilgide önceki raporlama döneminden itibaren olan değişiklikler

Şirket'in Ticaret Unvanı : Milli Reasürans Türk Anonim Şirketi
Şirket'in Genel Müdürlüğü'nün Adresi : Maçka Cad. No:35 34367 Şişli/İstanbul
Şirket'in elektronik site adresi : www.millire.com

Yukarıda sunulan bilgilerde raporlama döneminden itibaren herhangi bir değişiklik olmamıştır.

1.10 Raporlama döneminden sonraki olaylar

Bilanço tarihinden sonra Şirket'in faaliyetleri, bu faaliyetlerin kayıt ve belge düzeni ile Şirket politikalarında herhangi bir değişiklik olmamıştır.

1 Ocak – 30 Eylül 2021 hesap dönemine ait finansal tablolar 25 Kasım 2021 tarihinde Şirket Yönetim Kurulu tarafından onaylanmıştır.

2 Önemli muhasebe politikalarının özeti

2.1 Hazırlık esasları

2.1.1 Finansal tabloların düzenlenmesinde kullanılan temeller ve kullanılan özel muhasebe politikalarıyla ilgili bilgiler

Şirketin bağlı ortaklığı Anadolu Sigorta ve Grup'un iştiraki konumundaki Anadolu Hayat, 6362 Sayılı Sermaye Piyasası Kanunu'nun VIII. kısım, 136'ncı maddesi 5'inci fıkrası hükmü uyarınca, kuruluş, gözetim, muhasebe ve bağımsız denetim standartları konularında kendi mevzuatına tabi olarak faaliyet göstermektedirler. Dolayısıyla Grup, finansal tablolarını, 14 Haziran 2007 tarih ve 26522 sayılı Resmi Gazete'de yayınlanan 5684 sayılı Sigortacılık Kanunu gereğince yürürlükte bulunan düzenlemelerde belirlenen muhasebe ilke ve standartlara, 18 Ekim 2019 tarihli Cumhurbaşkanlığı Kararnamesi ile kurulan Sigortacılık ve Özel Emeklilik Düzenleme ve Denetleme Kurumu ("SEDDK") tarafından yayımlanan diğer yönetmelik, açıklama ve genelgelere ve bunlar ile düzenlenmiş konular dışında Türkiye Muhasebe Standartları ("TMS") ile Türkiye Finansal Raporlama Standartları ("TFRS") hükümlerini içeren "Sigortacılık Muhasebe ve Finansal Raporlama Mevzuatı"na uygun olarak hazırlamaktadır. SEDDK'nın kurulması ve sigortacılık sektörüne ilişkin düzenleme faaliyetine başlamasından önceki sigortacılık mevzuatı ise T.C. Hazine ve Maliye Bakanlığı ("Hazine ve Maliye Bakanlığı") tarafından yayımlanmıştır.

Söz konusu yönetmeliğin 4'üncü maddesinde; sigorta sözleşmelerine, bağlı ortaklık, birlikte kontrol edilen ortaklık ve iştiraklerin muhasebeleştirilmesi ve konsolide finansal tablolar, kamuya açıklanacak finansal tablolar ile bunlara ilişkin açıklama ve dipnotların düzenlenmesine ilişkin usul ve esasların Hazine ve Maliye Bakanlığı'na çıkarılacak tebliğler ile belirleneceği belirtilmiştir.

18 Nisan 2008 tarih ve 26851 sayılı Resmi Gazete'de yayımlanan "Finansal Tabloların Sunumu Hakkında Tebliğ" ile finansal tabloların önceki dönemlerle ve diğer şirketlerin finansal tabloları ile karşılaştırılmasını teminen, şirketlerin hazırlayacakları finansal tabloların şekil ve içeriği düzenlenmiştir.

Finansal tablolar; sigortacılık mevzuatı gereği yürürlükte bulunan muhasebe ve finansal raporlamaya ilişkin düzenlemeler ve bunlar ile düzenlenmeyen konularda Türkiye Muhasebe Standartları hükümlerine uygun olarak hazırlanır.

Millî Reasürans Türk Anonim Şirketi
30 Eylül 2021 Tarihi İtibarıyla Hazırlanan
Konsolide Finansal Tablolara İlişkin Dipnotlar

(Para Birimi: Türk Lirası (TL) olarak ifade edilmiştir.)

2 Önemli muhasebe politikalarının özeti (devamı)

2.1 Hazırlık esasları (devamı)

2.1.2 Finansal tabloların anlaşılması için uygun olan diğer muhasebe politikaları

Hiperenflasyonist ülkelerde muhasebeleştirme

Türkiye’de faaliyet gösteren şirketlerin finansal tabloları 31 Aralık 2004 tarihi itibarıyla TMS 29 – *Yüksek Enflasyonlu Ekonomilerde Finansal Raporlama*’ya uygun olarak, TL’nin genel satın alım gücündeki değişimler nedeniyle yapılan düzeltmeleri yansıtabilecek şekilde ifade edilmiştir. TMS 29, yüksek enflasyonlu ekonomilerin para birimi ile hazırlanan finansal tabloların raporlama dönemindeki ölçüm biriminden gösterilmesini ve önceki dönemlere ait bakiyelerin de aynı birimden gösterilmesini öngörmektedir.

Hazine ve Maliye Bakanlığı’nın 4 Nisan 2005 tarihli ve 19387 numaralı yazısına istinaden, Şirket 31 Aralık 2004 tarihli finansal tablolarını, Sermaye Piyasası Kurulu’nun 15 Ocak 2003 tarihli ve 25290 sayılı Resmi Gazete’de yayımlanarak yürürlüğe giren “Sermaye Piyasasında Muhasebe Standartları Hakkında Tebliğ”de (“Seri: XI No: 25 Sayılı Tebliğ”) yer alan “Yüksek Enflasyon Dönemlerinde Mali Tabloların Düzeltilmesi” ile ilgili kısımdaki hükümlere göre düzelterek 2005 yılı açılış finansal tablolarını hazırlanmıştır. Ayrıca, Hazine ve Maliye Bakanlığı’nın aynı yazısına istinaden 2005 yılı başından itibaren finansal tabloların enflasyona göre düzeltilmesi uygulaması sona erdirilmiştir. Dolayısıyla, 30 Eylül 2021 tarihli konsolide finansal tablolarda yer alan parasal olmayan varlık ve yükümlülükler ile sermaye dahil özkaynak kalemleri, 31 Aralık 2004 tarihine kadar olan girişlerin 31 Aralık 2004 tarihine kadar enflasyona göre düzeltilmesi, bu tarihten sonraki girişlerin ise nominal değerlerinden taşınmasıyla gösterilmiştir.

Diğer muhasebe politikaları

Şirket prim, komisyon ve tazminat tahakkuklarını, sigorta ve reasürans şirketlerince kendisine yapılan bildirimleri esas alarak kayıtlarına almakta olup, bu bildirimler söz konusu sedan şirketlerin kendi hesaplarını kapamalarına bağlı olarak gecikmeli geldiğinden; yazılan primler, tazminat ve komisyon tahakkukları 3 ay gecikmeli olarak Şirket finansal tablolarında muhasebeleştirilmektedir. Dolayısıyla, söz konusu gelir tablosu kalemleri için finansal tablolarda yer alan tutarlar 30 Eylül – 31 Aralık 2020 tarihi arasındaki üç aylık hesap dönemi ile 1 Ocak – 30 Haziran 2021 tarihinde sona eren altı aylık döneme ait tutarlardan oluşmakta olup, bunlarla direkt bağlantısı olan bilanço kalemleri de bu gecikmeden dolayı 30 Eylül 2021 tarihi itibarıyla fiili durumu yansıtmamaktadır. Bununla birlikte, T.C. Hazine ve Maliye Bakanlığı’nın 31 Ağustos 2010 tarih ve B.02.1.HZN.0.10.03.01/42139 sayılı Şirket’e hitaben hazırladığı yazısında, sedan şirketlerin hesap özetlerini reasürans şirketlerine göndermelerinde bir takım gecikmeler yaşanmasının mümkün olduğu ve T.C. Hazine ve Maliye Bakanlığı’nca daha önce yayımlanan düzenlemelerdeki reasürans şirketlerini konu alan hususların bu durumun göz önünde bulundurularak belirlendiği belirtilmektedir.

Diğer muhasebe politikalarına ilişkin bilgiler, yukarıda 2.1.1 – *Finansal tabloların düzenlenmesinde kullanılan temeller ve kullanılan özel muhasebe politikalarıyla ilgili bilgiler* kısmında ve bu raporun müteakip bölümlerinde her biri kendi başlığı altında açıklanmıştır.

2.1.3 Geçerli olan ve raporlama para birimi

İlişikteki konsolide finansal tablolar, Grup’un geçerli olan ve raporlama para birimi olan TL cinsinden sunulmuştur.

2.1.4 Finansal tablolarda sunulan tutarların yuvarlanma derecesi

TL olarak verilen konsolide finansal bilgiler, en yakın tam TL değerine yuvarlanarak gösterilmiştir.

Millî Reasürans Türk Anonim Şirketi
30 Eylül 2021 Tarihi İtibarıyla Hazırlanan
Konsolide Finansal Tablolara İlişkin Dipnotlar

(Para Birimi: Türk Lirası (TL) olarak ifade edilmiştir.)

2 Önemli muhasebe politikalarının özeti (devamı)

2.1 Hazırlık esasları (devamı)

2.1.5 Finansal tabloların düzenlenmesine kullanılan ölçüm temeli

Finansal tablolar, güvenilir ölçümü mümkün olması durumunda gerçeğe uygun değerleri ile ölçülen alım-satım amaçlı finansal varlıklar, satılmaya hazır finansal varlıklar, türev finansal araçlar, maddi duran varlıklar içerisinde gösterilen kullanım amaçlı gayrimenkuller ve yatırım amaçlı gayrimenkuller ile iştirakler hariç yüksek enflasyon döneminin sona erdiği tarih kabul edilen 31 Aralık 2004 tarihine kadar enflasyon muhasebesinin etkilerine göre düzeltilmiş tarihi maliyet esasına göre hazırlanmıştır.

2.1.6 Muhasebe politikaları, muhasebe tahminlerinde değişiklikler ve hatalar

Yurtdışı reasürans anlaşmalarında yangın ve deprem priminin branş bazında muhasebeleştirilmesi

Şirket yurtdışı reasürans anlaşmalarında önceki dönemlerde, bazı yabancı ülkelerin yerel mevzuatı, reasürans anlaşmalarının şartları ve yabancı şirketlerin genelde toplam prim üzerinden bildirimde bulunmaları nedeniyle yangın ve deprem branşı arasında prim ayrımı yapamamış ve belirtilen işlerden elde edilen primlerin tamamını yangın branşında muhasebelemiştir. T.C. Hazine ve Maliye Bakanlığı'nın 2 Ağustos 2011 tarih ve B.02.1.HZN.0.10.03.01/38732 sayılı Şirket'e hitaben hazırladığı yazısında, yangın ve deprem primi ayrımı yapılamayan bölüşmeli yurtdışı anlaşmaların primleri için, bu ayrımın alınabildiği şirketlerin primleri üzerinden hesaplanan ortalama oranın uygulanmasına izin verilmiştir. Yine T.C. Hazine ve Maliye Bakanlığı'nın 12 Ağustos 2011 tarihli Şirket'e hitaben hazırladığı yazısında, ilgili muhasebe politikası değişikliğinin geçmişe yönelik prim ayrımının imkansız olması nedeniyle, 1 Ocak 2011 tarihinden geçerli olmak üzere 30 Haziran 2011 tarihi itibarıyla ileriye dönük uygulanması uygun görülmüştür. Buna istinaden 30 Eylül 2021 tarihi itibarıyla hazırlanan finansal tablolarında Şirket, bölüşmeli yurtdışı anlaşmalarının yangın ve deprem primi ayrımını 1 Ocak 2020 – 31 Aralık 2020 tarihleri arasındaki yurtdışı bölüşmeli anlaşmalardan hesapladığı ağırlıklı ortalama deprem primi oranına göre gerçekleştirmiştir. Bölüşmesiz yurtdışı reasürans anlaşmalarında da 28 Temmuz 2010 tarih ve 27655 sayılı Resmi Gazete'de yayımlanarak yürürlüğe giren "Sigorta ve Reasürans ile Emeklilik Şirketlerinin Teknik Karşılıklarına ve Bu Karşılıkların Yatırılacağı Varlıklara İlişkin Yönetmelikte Değişiklik Yapılmasına Dair Yönetmelik"e uygun olarak bölüşmeli yurtdışı reasürans anlaşmalarından elde edilen deprem prim oranı kullanılmıştır. Belirtilen reasürans anlaşmalarından alınan komisyonların ve bu anlaşmalardan kaynaklanan hasar ödemelerinin yangın ve deprem branşı ayrımı da prim ayrımı ile paralel yapılmıştır.

T.C. Hazine ve Maliye Bakanlığı'nın 12 Ocak 2012 tarih ve B.02.1.HZN.0.10.03.01/854 sayılı Şirket'e hitaben hazırladığı yazısına istinaden 31 Aralık 2011 tarihi itibarıyla IBNR hesaplamasında, son iş yılı için beklenen nihai hasar tutar hesaplaması değiştirilmiştir. Buna göre, son iş yılı için kazanılmış nihai prim tutarı, iş yılı primlerinin yapılan sözleşme şartlarına göre sonraki yıllarda da tahakkuk ettirebileceği dikkate alınarak, prim gelişim katsayısına göre belirlenmiştir. Son yıl için tespit edilen nihai prim tutarı esas alınarak kazanılmamış primler karşılığı ve kazanılmış prim tutarı hesaplanmıştır. Söz konusu kazanılmış prim miktarıyla, son iş yılından önceki iş yıllarına göre hesaplanmış ortalama nihai hasar prim oranının çarpılması suretiyle son iş yılı nihai hasar tutarına ulaşılmış ve bu tutardan son iş yılı için hesaplamaya konu olan son iş yılına ait ödenen hasar tutarı ile muallak tazminat karşılığı çıkarılarak son iş yılı IBNR tutarı hesaplanmıştır. Ayrıca, ilgili yazıya istinaden sedan şirketler tarafından bildirilen IBNR tutarları dikkate alınmış ve mükerrer hesaplamayı önlemek amacıyla IBNR bildirim yapılan işlerin ödenen hasar, muallak tazminat karşılığı ve prim geliri verileri, IBNR hesaplamasında kullanılan veri setinden çıkarmıştır. Şirket, yukarıda belirtilen esaslara uygun hazırlanan veri seti esas alınarak hesaplanan IBNR tutarına, sedan şirketlerden bildirilen IBNR tutarları ekleyerek nihai IBNR tutarına ulaşılmıştır.

Millî Reasürans Türk Anonim Şirketi
30 Eylül 2021 Tarihi İtibarıyla Hazırlanan
Konsolide Finansal Tablolara İlişkin Dipnotlar

(Para Birimi: Türk Lirası (TL) olarak ifade edilmiştir.)

2 Önemli muhasebe politikalarının özeti (devamı)

2.1 Hazırlık esasları (devamı)

2.1.6 Muhasebe politikaları, muhasebe tahminlerinde değişiklikler ve hatalar (devamı)

T.C. Hazine ve Maliye Bakanlığı'nın 20 Eylül 2010 tarih ve 2010/12 sayılı "Aktüeryal Zincirleme Merdiven Metoduna İlişkin Genelgesi"nin 16'ncı maddesi uyarınca AZMM hesaplamaları ana branş üzerinden yapılmalıdır. Ancak Şirket, 31 Aralık 2012 tarihi itibarıyla, Genel Zararlar ana branşında AZMM karşılığını Tarım ve Tarım dışı alt branşlar olmak üzere ayrı ayrı hesaplamıştır. Şirket, Genel Zararlar ana branşında yer alan Tarım alt branşı ile Mühendislik alt branşlarının, meydana gelen hasarların ödenen hasara dönüşmesi süreci itibarıyla farklı özelliklere sahip olmasından dolayı, söz konusu ana branşta hesaplanan IBNR'ın sağlıklı ve temsil kabiliyeti olmayan sonuçların ortaya çıkmasına sebep olduğu gerekçesiyle; 17 Ocak 2013 tarih ve 300 sayılı yazısı ile T.C. Hazine ve Maliye Bakanlığı'na, Genel Zararlar ana branşında AZMM hesaplamasının Tarım ve Tarım dışı olmak üzere iki ayrı alt branş şeklinde yapılabilmesi için izin başvurusunda bulunmuştur. T.C. Hazine ve Maliye Bakanlığı'nın 28 Ocak 2013 tarih ve 24179134 sayılı yazısı ile, Genel Zararlar ana branşında IBNR hesaplamasının Tarım ve Tarım dışı olmak üzere alt branşlar bazında hesaplanmasına izin verilmiştir. 30 Eylül 2021 itibarıyla, ilgili yöntem değişikliği sonucu bulunan tutarlar kayıtlara yansıtılmıştır.

Muhasebe politikalarında yapılan önemli değişiklikler ve tespit edilen önemli muhasebe hataları geriye dönük olarak uygulanır ve önceki dönem finansal tabloları yeniden düzenlenir. Muhasebe tahminlerindeki değişiklikler, yalnızca bir döneme ilişkin ise, değişikliğin yapıldığı cari dönemde, gelecek dönemlere ilişkin ise, hem değişikliğin yapıldığı dönemde hem de gelecek dönemde, ileriye yönelik olarak uygulanır.

Muhasebe tahminlerine ilişkin açıklamalar 3 – *Önemli muhasebe tahminleri ve hükümleri* notunda verilmiştir.

Millî Reasürans Türk Anonim Şirketi
30 Eylül 2021 Tarihi İtibarıyla Hazırlanan
Konsolide Finansal Tablolara İlişkin Dipnotlar

(Para Birimi: Türk Lirası (TL) olarak ifade edilmiştir.)

2 Önemli muhasebe politikalarının özeti (devamı)

2.2 Konsolidasyon

Hazine ve Maliye Bakanlığı tarafından 31 Aralık 2008 tarih ve 27097 sayılı Resmi Gazete’de yayımlanan “Sigorta ve Reasürans Şirketleri ile Emeklilik Şirketlerinin Konsolide Finansal Tablolarının Düzenlenmesine İlişkin Tebliğ” (“Konsolidasyon Tebliği”) ile sigorta, reasürans ve emeklilik şirketlerinin; 31 Mart 2009 tarihinden itibaren konsolide olmayan finansal tablolara ilave olarak konsolide finansal tablo yayımlaması istenmektedir. Bu çerçevede, Şirket’in bağlı ortaklığı konumundaki Anadolu Sigorta’nın finansal tabloları tam konsolidasyon yöntemine göre konsolide edilmek suretiyle ilişikteki konsolide finansal tablolar hazırlanmıştır.

Anadolu Sigorta’nın iştiraki konumundaki Anadolu Hayat’ın finansal tabloları ve Şirket’in bağlı ortaklığı konumundaki Miltaş’ın finansal tabloları özsermaye yöntemine göre muhasebeleştirilmiştir.

Şirket’in bağlı ortaklığı konumundaki Miltaş Turizm İnşaat Ticaret A.Ş., Konsolidasyon Tebliği’nde öngörülen istisna çerçevesinde; söz konusu bağlı ortaklığın aktif toplamının Şirket’in aktif toplamının yüzde birinden az olması nedeniyle tam konsolidasyon kapsamı dışında bırakılmış ve 30 Eylül 2021 ve 31 Aralık 2020 tarihleri itibari ile yukarıda anlatıldığı üzere Miltaş’ın finansal tabloları özsermaye yöntemine göre muhasebeleştirilmiştir.

Bağlı ortaklıklar, Şirket’in kontrol ettiği kuruluşları ifade eder. Kontrol, Şirket’in bir işletmenin faaliyetlerinden fayda sağlamak amacıyla söz konusu işletmenin finansal ve faaliyet politikaları ile ilgili kararlarında tek başına etkin rol oynama gücünü ifade etmektedir. Kontrol değerlendirilirken, itfa edilebilir veya hisse senedine dönüştürülebilir tahvillerin potansiyel oy hakları da dikkate alınmaktadır. Bağlı ortaklıkların finansal tabloları konsolide finansal tablolara kontrolün olduğu tarihten kontrolün ortadan kalktığı tarihe kadar dahil edilmektedir.

Millî Reasürans Türk Anonim Şirketi
30 Eylül 2021 Tarihi İtibarıyla Hazırlanan
Konsolide Finansal Tablolara İlişkin Dipnotlar

(Para Birimi: Türk Lirası (TL) olarak ifade edilmiştir.)

2 Önemli muhasebe politikalarının özeti (devamı)

2.2 Konsolidasyon (devamı)

Konsolidasyon kapsamındaki bağlı ortaklığın etkin ve doğrudan ortaklık oranları aşağıdaki gibidir. Şirket'in özkaynak yöntemi ile konsolide finansal tablolarına dahil ettiği iştiraki Anadolu Hayat ve bağlı ortaklığı Miltaş'a ait bilgiler Not 9'da açıklanmıştır.

	Adı	Etkin ortaklık oranı	Doğrudan etkinlik oranı	Aktif Toplamı	Özkaynak toplamı	Geçmiş yıllar karları	Dönem net karı
30 Eylül 2021	Anadolu Sigorta (konsolide)	%57,31	%57,31	13.488.591.344	2.492.536.963	120.497.629	353.218.500
31 Aralık 2020	Anadolu Sigorta (konsolide)	%57,31	%57,31	11.651.496.402	2.385.996.930	103.217.084	510.025.565

Konsolidasyonda eliminasyon işlemleri

Anadolu Sigorta'nın bilançosu ve gelir tablosu tam konsolidasyon yöntemi kullanılarak konsolide edilmiş ve Şirket defterlerinde bağlı ortaklıklar olarak yansıtılan Anadolu Sigorta'nın kayıtlı değerleri ile Anadolu Sigorta'nın defterlerinde yansıtılan sermayesi karşılıklı olarak netleştirilmiştir. Konsolide finansal tablolar, Anadolu Sigorta ve Şirket arasındaki işlemlerden dolayı oluşan tüm bakiye ve işlemler ve gerçekleşmemiş her türlü kazanç ve zararlardan arındırılmıştır.

Gerektiğinde, Şirket'in izlediği muhasebe politikalarıyla aynı olması amacıyla Bağlı Ortaklık'ın finansal tablolarında muhasebe politikalarıyla ilgili düzeltmeler yapılmıştır.

Ana ortaklık dışı paylar

Şirket'in bağlı ortaklıkların net varlıklarındaki ana ortaklık dışı paylar Grup'un özkaynaklarının içinde ayrı olarak belirtilir. Azınlık payları, ilk işletme birleşmelerinde oluşan bu payların tutarından ve birleşme tarihinden itibaren özsermayedeki değişikliklerdeki ana ortaklık dışı payların tutarından oluşur. Bağlı Ortaklık'ın net dönem karlarından veya zararlarından Ana Ortaklık'ın doğrudan veya dolaylı kontrolü dışında kalan paylara isabet eden kısımları, konsolide gelir tablosunda "Azınlık Payları" kalemi içinde sınıflanmıştır.

Milli Reasürans Türk Anonim Şirketi
30 Eylül 2021 Tarihi İtibarıyla Hazırlanan
Konsolide Finansal Tablolara İlişkin Dipnotlar

(Para Birimi: Türk Lirası (TL) olarak ifade edilmiştir.)

2 Önemli muhasebe politikalarının özeti (devamı)

2.3 Bölüm raporlaması

Bir faaliyet bölümü, Şirket'in faaliyet gösterdiği iş alanlarının, diğer faaliyet bölümleri ile yapılan işlemlerden doğan hasılat ve harcamalar dahil, hasılat elde eden ve harcama yapabilen ve Yönetim Kurulu (karar almaya yetkili mercii olarak) tarafından faaliyet sonuçları düzenli bir şekilde gözden geçirilen, performansı ölçülen ve finansal bilgileri ayırt edilebilen bir parçasıdır. Şirket, 30 Eylül 2021 ve 31 Aralık 2020 tarihleri itibarıyla iki raporlanabilir bölümde (hayat ve hayat dışı sigortacılık) faaliyetlerini sürdürmekte olup halka açık olmadığı için bölüm raporlaması yapmamaktadır.

2.4 Yabancı para karşılıkları

İşlemler, Grup'un geçerli olan para birimi olan TL olarak kaydedilmektedir. Yabancı para cinsinden gerçekleştirilen işlemler, işlemlerin gerçekleştirildiği tarihlerdeki geçerli olan kurlardan kaydedilmektedir. Raporlama tarihi itibarıyla, yabancı para cinsinden olan parasal varlık ve yükümlülükler, raporlama tarihindeki kurlardan TL'ye çevrilmekte ve çevrim sonucu oluşan çevrim farkları satılmaya hazır finansal varlıkların gerçeğe uygun değer değişimleri üzerinden oluşan kur farkları hariç, sonucun pozitif veya negatif olmasına göre ilişikteki konsolide finansal tablolarda kambiyo karları ve kambiyo zararları hesaplarına yansıtılmaktadır.

Yabancı para cinsinden satılmaya hazır finansal varlıkların itfa edilmiş maliyet bedelleri üzerinden oluşan kur farkları kar/zarar hesaplarında muhasebeleştirilirken, gerçekleşmemiş kazanç ve kayıplar üzerinden hesaplanan kur farkları özkaynak hesaplarında "finansal varlıkların değerlemesi" hesabında muhasebeleştirilmektedir.

2.5 Maddi duran varlıklar

Kullanım amaçlı gayrimenkuller hariç olmak üzere maddi duran varlıklar, 31 Aralık 2004 tarihine kadar olan dönem için enflasyona göre düzeltilmiş maliyet tutarları ile izlenmektedir. Daha sonraki dönemlerde maddi duran varlıklar için herhangi bir enflasyon düzeltmesi yapılmamış, 31 Aralık 2004 tarihi itibarıyla enflasyona göre endekslenmiş tutarlar, varsa değer düşüklüğü için ayrılan karşılıklar düşülmek suretiyle maliyet tutarı olarak kabul edilmiştir. 1 Ocak 2005 tarihinden itibaren satın alınan maddi duran varlıklar, maliyetlerinden varsa kur farkı gibi tutarlar düşüldükten sonra kalan değerleri üzerinden, varsa değer düşüklüğü için ayrılan karşılıklar düşülmek suretiyle kayıtlara yansıtılmaktadır.

Grup, kullanım amaçlı gayrimenkullerinin ilk kayıtlara alınmaları sonrası ölçümlerine ilişkin muhasebe politikalarında değişiklik yaparak 2015 yılının üçüncü çeyreğinden itibaren 'maliyet yönteminden' 'yeniden değerlendirme yöntemine' geçmiş ve bu gayrimenkullerini gerçeğe uygun değerleri üzerinden ölçmek suretiyle finansal tablolarında göstermeye başlamıştır.

Kullanım amaçlı binalar, mesleki yeterliliğe sahip bağımsız değerlendirme uzmanları tarafından yapılan değerlemelerde belirtilen gerçeğe uygun değerlerinden binaların müteakip birikmiş amortismanlarının indirilmesi suretiyle bulunan değerleriyle finansal tablolara yansıtılmıştır. Yeniden değerlendirme tarihindeki birikmiş amortisman varlığın brüt defter değeri ile netleştirilmiş ve net tutar yeniden değerlendirme sonrasındaki değere getirilmiştir.

Milli Reasürans Türk Anonim Şirketi
30 Eylül 2021 Tarihi İtibarıyla Hazırlanan
Konsolide Finansal Tablolara İlişkin Dipnotlar

(Para Birimi: Türk Lirası (TL) olarak ifade edilmiştir.)

2 Önemli muhasebe politikalarının özeti (devamı)

2.5 Maddi duran varlıklar (devamı)

Kullanım amaçlı arsa ve binaların taşınan değerlerinde yeniden değerlendirme sonucu meydana gelen artışlar, vergi etkileri netleştirilmiş olarak, bilançoda özsermaye altında yer alan “Diğer Sermaye Yedekleri” hesabına kaydedilmektedir. Gayrimenkul bazında yapılan değerlendirmeler sonucunda bir önceki dönemdeki artışlarına karşılık gelen değer azalışları söz konusu fondan düşülmekteyken; diğer tüm azalışlar ise kar/zarar hesaplarına yansıtılmaktadır.

Maddi duran varlıkların elden çıkarılmasından doğan kazanç ve kayıplar net elden çıkarma hâsılatı ile ilgili maddi duran varlığın net defter değerinin arasındaki fark olarak hesaplanmakta ve ilgili dönemin gelir tablosuna yansıtılmaktadır.

Arsalar için sınırsız ömürleri olması sebebi ile amortisman ayrılmamaktadır. Amortisman, maddi duran varlıkların maliyetleri veya yeniden değerlendirilmiş tutarları üzerinden maddi varlıkların faydalı ömürleri esas alınarak doğrusal amortisman yöntemi kullanılarak ayrılmaktadır.

Maddi duran varlıklara yapılan normal bakım ve onarım harcamaları gider olarak muhasebeleştirilmektedir.

Maddi duran varlıklar üzerinde rehin, ipotek ve benzeri herhangi bir takyidat bulunmamaktadır.

Muhasebe tahminlerinde, cari döneme önemli bir etkisi olan ya da sonraki dönemlerde önemli bir etkisi olması beklenen değişiklik bulunmamaktadır.

Maddi duran varlıklar için ilgili amortisman payları faydalı ömürleri esas alınarak maliyet değerleri üzerinden doğrusal amortisman yöntemi kullanılarak hesaplanmaktadır. Maddi duran varlıkların amortismanında kullanılan oranlar ve tahmini ekonomik ömür olarak öngörülen süreler aşağıdaki gibidir:

Maddi duran varlıklar	Tahmini ekonomik ömür (Yıl)	Amortisman oranı (%)
Kullanım amaçlı gayrimenkuller	50	2,0
Demirbaş ve tesisatlar	3 - 16	6,3 - 33,3
Makine ve teçhizatlar	3 - 16	6,3 - 33,3
Motorlu taşıtlar	5	20,0
Diğer maddi varlıklar (özel maliyet bedelleri dahil)	5 - 10	10,0 - 20,0
Fin. Kırlm. yoluyla edinilmiş maddi duran varlıklar	10	10,0

Milli Reasürans Türk Anonim Şirketi
30 Eylül 2021 Tarihi İtibarıyla Hazırlanan
Konsolide Finansal Tablolara İlişkin Dipnotlar

(Para Birimi: Türk Lirası (TL) olarak ifade edilmiştir.)

2 Önemli muhasebe politikalarının özeti (devamı)

2.6 Yatırım amaçlı gayrimenkuller

Yatırım amaçlı gayrimenkuller, kira geliri veya değer artış kazancı ya da her ikisini birden elde etmek amacıyla elde tutulmaktadır.

Yatırım amaçlı gayrimenkuller ilk kayda alınmalarında, işlem maliyetleri de dahil edilmek üzere maliyet bedeli ile ölçüldükten sonra gerçeğe uygun değerinden ölçülür. Gerçeğe uygun değer ile değerlendirilme sonucunda oluşan değişimler ise gelir tablosunda muhasebeleştirilir.

Yatırım amaçlı elde tutulan bir gayrimenkulün satılması durumunda oluşan ve net satış bedeli ile satışa konu varlığın defter değeri arasındaki fark kar veya zararda muhasebeleştirilir.

Yatırım amaçlı gayrimenkuller, kullanılamaz hale gelmeleri ve satışından gelecekte herhangi bir ekonomik yarar sağlanamayacağı belirlenmesi durumunda bilanço dışı bırakılırlar.

Gerçeğe uygun değer esasına göre izlenen yatırım amaçlı elde tutulan gayrimenkul, maddi duran varlık olarak yeniden sınıflandığında, söz konusu gayrimenkulün kullanım şeklindeki değişikliğin gerçekleştiği tarihteki gerçeğe uygun değeri, sınıflama değişikliği ile ilgili muhasebeleştirme işleminde maliyet olarak dikkate alınır.

2.7 Maddi olmayan duran varlıklar

Grup'un maddi olmayan duran varlıkları bilgisayar yazılımları, şerefiye ve maddi olmayan duran varlıklara ilişkin verilen avanslardan oluşmaktadır.

Maddi olmayan duran varlıklar TMS 38 – *Maddi Olmayan Duran Varlıkların Muhasebeleştirilmesi Standardı* uyarınca kayıtlara maliyet bedelleri üzerinden alınmaktadır. Maddi olmayan duran varlıkların maliyetleri, 31 Aralık 2004 tarihinden önce aktife giren varlıklar için aktife girdikleri tarihten yüksek enflasyon döneminin sona erdiği tarih kabul edilen 31 Aralık 2004'e kadar geçen süre dikkate alınıp enflasyon düzeltilmesine tabi tutularak daha sonraki tarihteki girişler ise ilk alış bedelleri dikkate alınarak konsolide finansal tablolara yansıtılmıştır. Satın alınan bilgisayar yazılımları, satın alımı sırasında ve satın almadan kullanıma hazır olana kadar geçen sürede oluşan maliyetler üzerinden aktifleştirilir.

Grup, maddi olmayan duran varlıklara ilişkin tükenme paylarını, ilgili varlıkların faydalı ömürlerine göre doğrusal amortisman yöntemini kullanarak maliyet değerleri üzerinden ayırmaktadır. Maddi olmayan duran varlıkların itfa süreleri 3 ile 15 yıldır.

Bilgisayar yazılımlarını geliştirmek ve sürdürmekle ilişkili maliyetler, oluştukları dönemde konsolide gelir tablosuna kaydedilmektedir. Kontrolü Grup'un elinde olan, saptanabilir ve kendine özgü yazılım ürünleri ile doğrudan ilişkilendirilebilen ve bir yıldan fazla süre ile maliyetinin üzerinde ekonomik fayda sağlayacak harcamalar maddi olmayan duran varlık olarak değerlendirilir. Duran varlık olarak değerlendirilen bilgisayar yazılım geliştirme maliyetleri, faydalı ömürleri üzerinden itfa edilir (en fazla 3 yıl).

Şerefiye, satın alınan bağlı ortaklığın/iştirakin tanımlanabilen net varlıklarındaki Grup payının gerçeğe uygun değerinin satın alma maliyetini aşan tutarı olarak ifade edilir. İştiraklerin alımından elde edilen şerefiye tutarı "İştirakler" hesabına dahil edilir ve genel bakiyenin bir kısmı olarak değer düşüklüğü testine tabi tutulur. Aynı şekilde muhasebeleştirilen şerefiye tutarı için her yıl değer düşüklüğü testi yapılır ve maliyetinden birikmiş değer düşüklüğü karşılıklarının düşülmesiyle gösterilir. Şerefiyedeki değer düşüklüğü karşılıkları iptal edilmez. İşletmenin elden çıkarılması sonucu oluşan kazanç veya kayıplar satılan işletmeyle ilişkili olan şerefiyenin defter değerini de içerir.

Değer düşüklüğü testi için şerefiye nakit yaratan birimlere dağıtılır. Dağıtımlar, şerefiyenin olduğu işletme birleşmelerinden fayda sağlaması beklenen nakit yaratan birimlere ya da nakit yaratan birim gruplarına yapılır.

Grup, 31 Ağustos 2004 tarihi itibarı ile Anadolu Hayat'ın sağlık sigortası portföyünü tüm hak ve yükümlülükleri ile birlikte devralmıştır. Devralınan portföy için tespit edilen 16.250.000 TL'lik değer şerefiye olarak aktifleştirilmiştir.

Milli Reasürans Türk Anonim Şirketi
30 Eylül 2021 Tarihi İtibarıyla Hazırlanan
Konsolide Finansal Tablolara İlişkin Dipnotlar

(Para Birimi: Türk Lirası (TL) olarak ifade edilmiştir.)

2 Önemli muhasebe politikalarının özeti (devamı)

2.8 Finansal varlıklar

Finansal varlıklar; nakit mevcudunu, sözleşmeden doğan ve karşı taraftan nakit veya başka bir finansal varlık edinme veya karşılıklı olarak finansal araçları değiştirme hakkını ya da karşı tarafın sermaye aracı işlemlerini ifade eder.

Menkul değerlerin alım ve satım işlemleri teslim tarihinde muhasebeleştirilmektedir.

Finansal varlıklar, gerçeğe uygun değer farkı kar/zarara yansıtılan finansal varlıklar, vadeye kadar elde tutulacak finansal yatırımlar, satılmaya hazır finansal varlıklar ve kredi ve alacaklar olarak dört grupta sınıflandırılabilir.

Gerçeğe uygun değer farkı kar/zarara yansıtılan finansal varlıklar, ilişikteki konsolide finansal tablolarda alım-satım amaçlı finansal varlıklar olarak tanımlanmış olup, alım-satım amaçlı finansal varlıklar ve türev finansal varlıklardan oluşmaktadır. Gerçeğe uygun değer farkı kar/zarara yansıtılan finansal varlıklar gerçeğe uygun değerleri üzerinden ölçülmekte ve ölçüm sonucu oluşan kazanç ya da kayıplar gelir tablosuna yansıtılmaktadır. Alım-satım amaçlı borçlanma senetlerinin elde tutulması süresince kazanılan faiz gelirleri ile elde etme maliyeti ile ilgili menkul değerlerin gerçeğe uygun değerleri arasındaki fark, gelir tablosunda faiz gelirleri içinde gösterilmekte olup söz konusu finansal varlıkların vadesinden önce elden çıkarılması sonucunda oluşan kazanç veya kayıplar ticari gelir/gider olarak muhasebeleştirilmektedir. Türev finansal varlıklara ilişkin muhasebe politikaları 2.10 – *Türev finansal araçlar* notunda detaylandırılmıştır.

Kredi ve alacaklar, sabit veya belirlenebilir nitelikte ödemelere sahip olan, aktif bir piyasada işlem görmeyen ve borçluya para, mal ve hizmet sağlama yoluyla yaratılan türev olmayan finansal varlıklardır. Şirket'in konsolide finansal tablolarında kredi ve alacaklar, var ise değer düşüklüğü için ayrılan karşılık tutarı düşülerek, etkin faiz yöntemiyle hesaplanan itfa edilmiş maliyet bedelleri üzerinden ölçülmektedir.

Vadeye kadar elde tutulacak finansal varlıklar, vade sonuna kadar elde tutulma niyetiyle edinilen, fonlama kabiliyeti dahil olmak üzere vade sonuna kadar elde tutulabilmesi için gerekli koşulların sağlanmış olduğu, sabit veya belirlenebilir ödemeleri ile sabit vadesi bulunan ve kredi ve alacaklar dışında kalan finansal varlıklardan oluşmaktadır. Vadeye kadar elde tutulacak finansal varlıklar ilk kayda alımlarını takiben, var ise değer düşüklüğü için ayrılan karşılık tutarı düşülerek, etkin faiz yöntemiyle hesaplanan itfa edilmiş maliyet bedelleri üzerinden muhasebeleştirilmektedir. Şirket'in önceden vadeye kadar elde tutulan yatırımlar arasında sınıflandırılan ancak, sınıflandırma esaslarına uyulmadığından iki yıl boyunca bu sınıflandırmaya tabi tutulmayacak finansal varlığı bulunmamaktadır.

Satılmaya hazır finansal varlıklar, kredi ve alacaklar, vadeye kadar elde tutulacak yatırımlar ve alım-satım amaçlılar dışında kalan finansal varlıklardan oluşmaktadır.

Satılmaya hazır finansal varlıklar maliyet bedelleri üzerinden kayıtlara alınmakta olup, müteakip dönemlerde gerçeğe uygun değerleri üzerinden ölçülmektedir. Satılmaya hazır finansal varlıkların gerçeğe uygun değerlerindeki değişikliklerden kaynaklanan ve ilgili finansal varlıkların etkin faiz yöntemiyle hesaplanan itfa edilmiş maliyet bedelleri ile gerçeğe uygun değerleri arasındaki farkları ifade eden gerçekleşmemiş kazanç ve kayıplar konsolide özkaynak kalemleri içerisinde "Finansal Varlıkların Değerlemesi" hesabında gösterilmektedir. Satılmaya hazır finansal varlıkların elden çıkarılması durumunda gerçeğe uygun değer uygulaması sonucunda konsolide özkaynak hesaplarında oluşan değer, konsolide gelir tablosuna aktarılmaktadır.

Aktif bir piyasada işlem görmeyen yatırımlar için gerçeğe uygun değer, değerlendirme yöntemleri kullanılarak hesaplanmakta; faiz, vade ve benzeri diğer koşullar bakımından aynı nitelikli piyasalarda işlem gören benzer menkul değerlerin piyasa fiyatları baz alınarak gerçeğe uygun değer tespiti yapılmaktadır.

İlişikteki konsolide finansal tablolarda, Grup'un iştiraki konumundaki Anadolu Hayat'ın ve Grup'un bağlı ortaklığı konumundaki Miltaş'ın finansal tabloları özkaynak yöntemine göre konsolide edilmiştir.

Finansal varlıklar, bu varlıklar üzerindeki sözleşmeye bağlı haklardaki kontrol kaybedildiği zaman kayıtlardan çıkarılır. Bu durum bu hakların gerçekleşmesi, vadesinin dolması veya teslim edilmesi durumunda oluşur.

Millî Reasürans Türk Anonim Şirketi
30 Eylül 2021 Tarihi İtibarıyla Hazırlanan
Konsolide Finansal Tablolara İlişkin Dipnotlar

(Para Birimi: Türk Lirası (TL) olarak ifade edilmiştir.)

2 Önemli muhasebe politikalarının özeti (devamı)

2.9 Varlıklarda değer düşüklüğü

Finansal varlıklarda değer düşüklüğü

Grup her raporlama döneminde, bir finansal varlık veya finansal varlık grubunun değer düşüklüğüne uğradığına ilişkin ortada tarafsız göstergelerin bulunup bulunmadığı hususunu değerlendirir. Bir finansal varlık ya da finansal varlık grubu, sadece ve sadece ilgili varlığın ilk muhasebeleştirilmesinden sonra bir veya birden fazla zarar/kayıp olayının meydana geldiğine ve söz konusu zarar olayının ilgili finansal varlığın veya varlık grubunun güvenilir bir biçimde tahmin edilebilen gelecekteki tahmini nakit akışları üzerindeki etkisi sonucunda değer düşüklüğüne uğradığına ilişkin tarafsız bir göstergenin bulunması durumunda değer düşüklüğüne uğradığı varsayılır ve değer düşüklüğü zararı oluşur.

Kredi ve alacaklar tutarlarının tahsil edilemeyecek olduğunu düzenli incelemeler neticesinde gösteren bir durumun söz konusu olması halinde alacaklar için tahsil edilebileceği tutara kadar özel karşılık ayrılmaktadır.

Sermaye araçlarının geri kazanılabilir tutarı o aracın gerçeğe uygun değeridir. Gerçeğe uygun değerleriyle ölçülen borçlanma araçlarının geri kazanılabilir tutarı tahmini gelecekteki nakit akımlarının piyasadaki faiz oranları ile bugünkü değere indirgenmiş halini ifade eder.

Değer düşüklüğü kayıtlara alındıktan sonra oluşan bir olay eğer değer düşüklüğünün geri çevrilmesini nesnel olarak sağlıyorsa değer düşüklüğü geri çevrilir. İtfa edilmiş maliyet ile ölçülen finansal varlıklar ile satılmaya hazır finansal varlık olarak sınıflandırılmış borçlanma senetlerindeki değer düşüklüğünün geri çevrilmesi konsolide gelir tablosundan yapılır. Satılmaya hazır finansal varlık olarak sınıflandırılmış sermaye araçlarından oluşan finansal varlıklardaki değer düşüklüğünün geri çevrilmesi ise doğrudan konsolide özkaynaklardan yapılır.

Duran varlıklarda değer düşüklüğü

Grup, her raporlama döneminde varlıklarının değer düşüklüğüne uğramış olabileceğine dair herhangi bir belirtinin bulunup bulunmadığını değerlendirmektedir. Böyle bir belirtinin mevcut olması durumunda ilgili varlığın geri kazanılabilir tutarını TMS 36 – *Varlıklarda Değer Düşüklüğüne İlişkin Türkiye Muhasebe Standardı* çerçevesinde tahmin etmekte ve geri kazanılabilir tutarın ilgili varlığın defter değerinin altında olması durumunda değer düşüklüğü karşılığı ayırmaktadır.

Dönemin reeskont ve karşılık giderleri 47 – *Diğer* notunda detaylı olarak sunulmuştur.

Millî Reasürans Türk Anonim Şirketi
30 Eylül 2021 Tarihi İtibarıyla Hazırlanan
Konsolide Finansal Tablolara İlişkin Dipnotlar

(Para Birimi: Türk Lirası (TL) olarak ifade edilmiştir.)

2 Önemli muhasebe politikalarının özeti (devamı)

2.10 Türev finansal araçlar

Grup türev işlemlerini, TMS 39 – *Finansal Araçlar: Muhasebe ve Ölçme* standardı hükümleri uyarınca alım-satım amaçlı işlemler olarak sınıflandırmaktadır.

Şirket swap sözleşmeleri kapsamında oluşan kar/zarar tutarını topluca mahsup kaydı oluşturarak gelir tablosunda göstermiştir.

Türev işlemlerin ilk olarak kayda alınmasında gerçeğe uygun değerleri dikkate alınmaktadır.

Türev işlemler dolayısıyla gerekli olan teminat tutarları ve değerlemeleri alım satım amaçlı finansal varlıklar altında yer almaktadır.

Türev işlemlerden doğan yükümlülük ve alacaklar sözleşme tutarları üzerinden nazım hesaplara kaydedilmektedir.

Türev işlemler kayda alınmalarını izleyen dönemlerde gerçeğe uygun değerleri üzerinden ölçülmekte ve gerçeğe uygun değer pozitif veya negatif olmasına göre “Gelir tahakkukları” veya “Diğer finansal borçlar” hesaplarında bilanço içerisinde gösterilmektedir. Yapılan ölçüm sonucu ilgili türev finansal araçların gerçeğe uygun değerlerinde meydana gelen değişimler, konsolide gelir tablosuna yansıtılmaktadır.

2.11 Finansal varlıkların netleştirilmesi

Finansal varlıklar ve borçlar, Grup’un netleştirmeye yönelik bir hakka veya yaptırım gücüne sahip olması ve ilgili finansal aktif ve pasifi net tutarları üzerinden tahsil etme/ödeme niyetinde olması veya ilgili finansal varlığı ve borcu eş zamanlı olarak sonuçlandırma hakkına sahip olması durumlarında bilançoda net tutarları üzerinden gösterilmektedir.

Gelir ve giderler, sadece Raporlama Standartları’nca izin verildiği sürece veya Grup’un alım satım işlemleri gibi benzer işlemler sonucu oluşan kar ve zararlar için net olarak gösterilmektedir.

2.12 Nakit ve nakit benzeri varlıklar

Nakit akış tablolarının hazırlanmasına esas olan “*nakit ve nakit benzerleri*”; Grup’un serbest kullanımında olan veya bloke olarak tutulmayan kasa, alınan çekler, diğer nakit ve nakit benzeri varlıklar ve vadesiz banka mevduatları ile orijinal vadesi üç aydan kısa olan bankalardaki vadeli mevduatlar ile menkul kıymetlere yapılan yatırımlar olarak tanımlanmaktadır.

Milli Reasürans Türk Anonim Şirketi
30 Eylül 2021 Tarihi İtibarıyla Hazırlanan
Konsolide Finansal Tablolara İlişkin Dipnotlar

(Para Birimi: Türk Lirası (TL) olarak ifade edilmiştir.)

2 Önemli muhasebe politikalarının özeti (devamı)

2.13 Sermaye

Şirket'in sermayesinde doğrudan veya dolaylı hakimiyeti söz konusu olan sermaye grubu İş Bankası Grubu'dur. 30 Eylül 2021 ve 31 Aralık 2020 tarihleri itibarıyla, Şirket'in sermaye ve ortaklık yapısı aşağıdaki gibidir:

Adı	30 Eylül 2021		31 Aralık 2020	
	Pay tutarı (TL)	Pay oranı (%)	Pay tutarı (TL)	Pay oranı (%)
Türkiye İş Bankası A.Ş.	578.177.926	87,60	578.177.926	87,60
Groupama Hayat A.Ş.	38.809.894	5,88	38.809.894	5,88
Ankara Doğal Elektrik Üretim ve Ticaret A.Ş.	22.240.456	3,37	22.240.456	3,37
T.C. Ziraat Bankası A.Ş.	16.430.944	2,49	16.430.944	2,49
Diğer	4.340.780	0,66	4.340.780	0,66
Ödenmiş sermaye	660.000.000	100,00	660.000.000	100,00

Dönem içinde yapılan sermaye artırımları ve kaynakları

Bulunmamaktadır.

Sermayeyi temsil eden hisse senetlerine tanınan imtiyazlar

Sermayeyi temsil edilen hisse senetlerine tanınan herhangi bir imtiyaz bulunmamaktadır.

Şirket'te kayıtlı sermaye sistemi

Yoktur.

Şirket'in geri satın alınan kendi hisseleri

Yoktur.

Millî Reasürans Türk Anonim Şirketi
30 Eylül 2021 Tarihi İtibarıyla Hazırlanan
Konsolide Finansal Tablolara İlişkin Dipnotlar

(Para Birimi: Türk Lirası (TL) olarak ifade edilmiştir.)

2 Önemli muhasebe politikalarının özeti (devamı)

2.14 Sigorta ve yatırım sözleşmeleri - sınıflandırma

Police sahibinin olumsuz etkilenmesine neden olan, önceden tanımlanmış gelecekteki belirsiz bir olayın (sigorta ile teminat altına alınan olay) gerçekleşmesi durumunda, Grup'un police sahibinin zararını tazmin etmeyi kabul etmek suretiyle önemli bir sigorta riskini kabullendiği sözleşmeler sigorta sözleşmesi olarak sınıflandırılmaktadır. Sigorta riski, finansal risk dışında kalan riskleri kapsamaktadır. Sigorta sözleşmeleri kapsamında alınmış olan bütün primler yazılan primler hesabı altında gelir olarak muhasebeleştirilmektedir.

Değişkeni sözleşmenin taraflarından birine özgü olmayan finansal olmayan bir değişken durumunu hesaba katan belirli bir faiz oranı, finansal araç fiyatı, mal fiyatı, döviz kuru, faiz veya fiyat endeksleri, kredi notu ya da kredi endeksi veya diğer değişkenlerin bir veya daha fazlasındaki yalnızca değişikliklere dayanan ödemeyi yapmayı öngören sözleşmeler yatırım sözleşmeleri olarak sınıflandırılmaktadır.

Grup, sigorta risklerini devralırken reasürör olarak, diğer bir sigortacı (sedan işletme) ile sigorta sözleşmelerinin bir türü olan reasürans sözleşmeleri yapmakta, sigorta riskleri devrederken ise retrosedan olarak, diğer bir retrosesyoner (retrosedan işletme) ile reasürans sözleşmelerinin bir türü olan retrosesyon sözleşmeleri yaparak sigorta risklerini devretmektedir.

Raporlama dönemi itibarıyla Grup'un önceden belirlenmiş bir riski teminat altına alan yatırım sözleşmesi olarak sınıflandırılmış sözleşmesi bulunmamaktadır.

2.15 Sigorta ve yatırım sözleşmelerinde isteğe bağlı katılım özellikleri

Sigorta ve yatırım sözleşmelerindeki isteğe bağlı katılım özelliği, garanti edilen faydalara ilaveten, aşağıda yer alan ek faydalara sahip olmaya yönelik sözleşmeye dayalı bir haktır.

- (i) Sözleşmeye dayalı toplam faydaların önemli bir kısmını teşkil etmeye namzet;
- (ii) Tutarı ve zamanlaması sözleşme gereği ihraç edenin takdirinde olan; ve
- (iii) Sözleşme gereği aşağıdakilere dayalı olan:

- (1) Belirli bir sözleşmeler havuzunun veya belirli bir sözleşme türünün performansına;
- (2) İhraç eden tarafından elde tutulan belirli bir varlık havuzunun gerçekleşmiş ve/veya gerçekleşmemiş yatırım gelirlerine; veya
- (3) Sözleşme ihraç eden şirketin, fonun veya başka bir işletmenin kar veya zararına.

Grup'un raporlama dönemi itibarıyla, isteğe bağlı katılım özelliği olan sigorta veya yatırım sözleşmesi bulunmamaktadır.

2.16 İsteğe bağlı katılım özelliği olmayan yatırım sözleşmeleri

Grup'un raporlama dönemi itibarıyla, isteğe bağlı katılım özelliği olmayan yatırım sözleşmesi bulunmamaktadır.

2.17 Borçlar

Finansal yükümlülükler; başka bir işletmeye nakit ya da başka bir finansal varlık verilmesini gerektirecek işlemler sonucunda oluşan yükümlülükleri ifade etmektedir. Grup'un konsolide finansal tablolarında finansal yükümlülükler, etkin faiz yöntemine göre itfa edilmiş maliyet bedelleri üzerinden gösterilmektedir. Bir finansal yükümlülük ödendiğinde kayıtlardan çıkarılmaktadır.

Millî Reasürans Türk Anonim Şirketi
30 Eylül 2021 Tarihi İtibarıyla Hazırlanan
Konsolide Finansal Tablolara İlişkin Dipnotlar

(Para Birimi: Türk Lirası (TL) olarak ifade edilmiştir.)

2 Önemli muhasebe politikalarının özeti (devamı)

2.18 Vergiler

Kurumlar vergisi

Kurum kazançları %20 oranında kurumlar vergisine tabidir. Ancak Kurumlar Vergisi Kanunu'na eklenen geçici 13'üncü madde uyarınca %20 olan kurumlar vergisi oranı; 2021 yılı kurum kazançları için %25, 2022 yılı kurum kazançları için ise %23 oranında uygulanacaktır. Bu oran, kurumların ticari kazancına vergi yasaları gereğince indirimi kabul edilmeyen giderlerin ilave edilmesi ile vergi yasalarında yer alan istisna (iştirak kazançları istisnası gibi) ve diğer indirimlerin (yatırım teşvikleri gibi) sonucu, bulunacak vergi matrahına uygulanır. Kar dağıtılmadığı takdirde başka bir vergi ödenmemektedir.

Türkiye'deki bir işyeri ya da daimi temsilcisi aracılığı ile gelir elde eden kurumlar ile Türkiye'de yerleşik kurumlara ödenen kar paylarından (temettüleri) stopaj yapılmaz. Bunlar dışındaki kurumlara yapılan temettü ödemeleri üzerinden %15 oranında stopaj uygulanır. Dar mükellef kurumlara ve gerçek kişilere yapılan kar dağıtımlarına ilişkin stopaj oranlarının uygulanmasında, ilgili Çifte Vergilendirmeyi Önleme Anlaşmalarında yer alan uygulamalar da göz önünde bulundurulur. Karın sermayeye ilavesi, kar dağıtımı sayılmaz ve stopaj uygulanmaz.

Geçici vergiler o yıl kazançlarının tabi olduğu kurumlar vergisi oranında hesaplanarak ödenir. Yıl içinde ödenen geçici vergiler, o yılın yıllık kurumlar vergisi beyannamesi üzerinden hesaplanan kurumlar vergisine mahsup edilebilmektedir.

Türkiye'de ödenecek vergiler konusunda vergi otoritesi ile mutabakat sağlamak gibi bir uygulama bulunmamaktadır. Kurumlar vergisi beyannameleri hesap döneminin kapandığı ayı takip eden dördüncü ayın son günü akşamına kadar bağlı bulunulan vergi dairesine verilir. Bununla beraber, vergi incelemesine yetkili makamlar beş yıl zarfında muhasebe kayıtlarını inceleyebilir ve hatalı işlem tespit edilirse ödenecek vergi miktarları değişebilir.

Türk vergi sisteminde mali zararlar takip eden beş yıl içindeki mali karlar ile mahsup edilebilmekte olup, önceki yıllar kazançlarından (geriye dönük) mahsup mümkün değildir.

Ertelenmiş vergi

Ertelenmiş vergi borcu veya varlığı, TMS 12 – Gelir Vergileri standardı uyarınca varlıkların ve borçların finansal tablolarda gösterilen değerleri ile yasal vergi matrahı hesabında dikkate alınan tutarları arasındaki “geçici farklar” üzerinden vergi etkilerinin hesaplanmasıyla belirlenmektedir. Vergi mevzuatına göre varlıkların ya da borçların iktisap tarihinde oluşan mali ya da ticari karı etkilemeyen farklar bu hesaplamanın dışında tutulmaktadır.

Hesaplanan ertelenmiş vergi varlıkları ile ertelenmiş vergi yükümlülükleri, konsolide finansal tablolarda, sadece Şirket'in cari vergi varlıklarını, cari vergi yükümlülükleri ile netleştirmek için yasal bir hakkı varsa net olarak gösterilmektedir.

Türk vergi sisteminde mali zararlar takip eden beş yıl içindeki mali karlar ile mahsup edilebilmekte olup, önceki yıllar kazançlarından (geriye dönük) mahsup mümkün değildir.

Millî Reasürans Türk Anonim Şirketi
30 Eylül 2021 Tarihi İtibarıyla Hazırlanan
Konsolide Finansal Tablolara İlişkin Dipnotlar

(Para Birimi: Türk Lirası (TL) olarak ifade edilmiştir.)

2 Önemli muhasebe politikalarının özeti (devamı)

2.18 Vergiler (devamı)

Ertelenmiş vergi (devamı)

Varlıkların değerlemesi sonucu oluşan değerlendirme farkları gelir tablosunda muhasebeleştirilmişse, bunlara ilişkin cari dönem kurumlar vergisi ile ertelenmiş vergi geliri veya gideri de gelir tablosunda muhasebeleştirilmektedir. İlgili varlıkların değerlendirme sonucu oluşan değerlendirme farkları doğrudan doğruya özkaynak hesaplarında muhasebeleştirilmişse, ilgili vergi etkileri de doğrudan özkaynak hesaplarında muhasebeleştirilmektedir.

30 Eylül 2021 dönemi itibarıyla geçerli kurumlar vergisi oranı %25 olduğu için, cari dönemde gerçekleşmesi / kapanması beklenen geçici farklar için %25, 2022 yılında gerçekleşmesi / kapanması beklenen geçici farklar için %23, 2022 yılından sonra gerçekleşmesi / kapanması beklenen geçici farklar için %20 vergi oranı kullanılmıştır (31 Aralık 2020: 1 Ocak 2021 tarihinden itibaren geçerli kurumlar vergisi oranı %20 olduğu için, 2021 sonrası gerçekleşmesi / kapanması beklenen geçerli farklar için %20 vergi oranı kullanılmıştır.).

Transfer fiyatlandırması

Kurumlar Vergisi Kanunu'nun 13'üncü maddesinin transfer fiyatlandırması yoluyla "örtülü kazanç dağıtımı" başlığı altında transfer fiyatlandırması konusu işlenmekte olup; 18 Kasım 2007 tarihinde yayımlanan "Transfer Fiyatlandırması Yoluyla Örtülü Kazanç Dağıtımı Hakkında Genel Tebliğ"i bu konu hakkında uygulamadaki detayları belirlemiştir.

İlgili tebliğe göre, eğer vergi mükellefleri ilgili kuruluşlarla (kişilerle), fiyatlandırmaları emsallere uygunluk ilkesi çerçevesinde yapılmayan ürün, hizmet veya mal alım ve satım işlemlerine giriyorlarsa, ilgili karlar transfer fiyatlaması yoluyla örtülü bir şekilde dağıtıldığı kanaatine varılacaktır. Bu tarz transfer fiyatlaması yoluyla örtülü kar dağıtımları kurumlar vergisi açısından vergi matrahından indirilemeyecektir.

Millî Reasürans Türk Anonim Şirketi
30 Eylül 2021 Tarihi İtibarıyla Hazırlanan
Konsolide Finansal Tablolara İlişkin Dipnotlar

(Para Birimi: Türk Lirası (TL) olarak ifade edilmiştir.)

2 Önemli muhasebe politikalarının özeti (devamı)

2.19 Çalışanlara sağlanan faydalar

Emeklilik ve emeklilik sonrası yükümlülükler

Tanımlanmış fayda planı, çoğunlukla yaş, toplam hizmet süresi gibi bir veya daha fazla faktöre dayanan, çalışanların ve onların bakmakla yükümlü oldukları kişilerin alacakları emeklilik prim ve maaşlarını belirten hizmet dönemi sonrasına ilişkin emeklilik planıdır.

Şirket çalışanları, 506 sayılı Sosyal Sigortalar Kanunu'nun Geçici 20'nci maddesine dayanılarak kurulmuş olan "Millî Reasürans Türk Anonim Şirketi Emekli ve Sağlık Sandığı Vakfı"nın ("Sandık") ve Anadolu Sigorta çalışanları, aynı kanuna dayanılarak kurulmuş olan "Anadolu Anonim Türk Sigorta Şirketi Memurları Emekli Sandığı"nın üyesidir.

8 Mayıs 2008 tarih ve 26870 sayılı Resmi Gazete'de yayımlanarak yürürlüğe 17 Nisan 2008 tarih ve 5754 sayılı Sosyal Güvenlik Kanunu'nun ("Kanun") 73'üncü maddesinin Geçici 20'nci maddesi kapsamında; sandıkların kanunun yayımını izleyen üç yıl içinde SSK'ya devredilmesi öngörülmüştür. Devre ilişkin sürenin 2 yıl uzatılması ile ilgili Bakanlar Kurulu Kararı 9 Nisan 2011 Tarihli Resmi Gazete'de yayımlanmıştır. Buna istinaden 8 Mayıs 2011'de dolan üç yıllık süre yeni Bakanlar Kurulu Kararı ile 8 Mayıs 2013'e uzatılmıştır. 8 Mart 2012 tarih ve 28227 sayılı Resmi Gazete'de yayımlanan Sosyal Sigortalar ve Genel Sağlık Sigortası Kanununda Değişiklik Yapılmasına Dair Kanunun 4'üncü maddesinde 5510 sayılı Kanunun geçici 20'nci maddesinin birinci fıkrasının ikinci cümlesinde yer alan "iki yıl" ibaresi "dört yıl" şeklinde değiştirilmiştir. Yine, 3 Mayıs 2013 tarih ve 28636 sayılı Resmi Gazete'de yayımlanan 2013/4617 sayılı Bakanlar Kurulu Kararı ile 506 sayılı Sosyal Sigortalar Kanununun geçici 20'nci maddesi kapsamındaki bankalar, sigorta ve reasürans şirketleri, ticaret odaları, borsalar veya bunların teşkil ettikleri birlikler personeli için kurulmuş bulunan sandıkların iştirakçileri ile aylık veya gelir bağlanmış olanlar ile bunların hak sahiplerinin Sosyal Güvenlik Kurumuna devredilmesine ilişkin sürenin bir yıl uzatılması; Bakanlar Kurulu'nca kararlaştırılmıştır.

Şirket çalışanları, 506 sayılı Sosyal Sigortalar Kanunu'nun geçici 20'nci maddesine dayanılarak kurulmuş olan "Millî Reasürans Türk Anonim Şirketi Memurları Emekli Sandığı"nın üyesidir. 8 Mayıs 2008 tarih 26870 sayılı Resmi Gazetede yayımlanan 5754 sayılı "Sosyal Sigortalar ve Genel Sağlık Sigortası Kanunu ile Bazı Kanun ve Kanun Hükmünde Kararnamelerde Değişiklik Yapılmasına Dair Kanun" ile banka sandıklarının iştirakçileri ve aylık veya gelir bağlanmış olanlar ve bunların hak sahiplerinin herhangi bir işleme gerek kalmaksızın ilgili maddenin yayımı tarihinden itibaren üç yıl içinde Sosyal Güvenlik Kurumuna devredilmesi ve bu Kanun kapsamına alınması, üç yıllık devir süresinin Bakanlar Kurulu kararı ile en fazla iki yıl uzatılabileceği hüküm altına alınmış ve son olarak 8 Mayıs 2015 tarihine kadar uzatılmıştı.

Son olarak 23 Nisan 2015 tarihli Resmi Gazetede yayımlanan İş Sağlığı ve Güvenliği Kanunu ile Bazı Kanun ve Kanun Hükmünde Kararnamelerde Değişiklik Yapılmasına Dair Kanun Madde 51 ile 5510 sayılı Kanunun geçici 20 nci maddesinin birinci fıkrası aşağıdaki şekilde değiştirilmiştir.

"506 sayılı Kanunun geçici 20'nci maddesi kapsamındaki bankalar, sigorta ve reasürans şirketleri, ticaret odaları, sanayi odaları, borsalar veya bunların teşkil ettikleri birlikler personeli için kurulmuş bulunan sandıkların iştirakçileri ile aylık veya gelir bağlanmış olanlar ile bunların hak sahiplerinin Sosyal Güvenlik Kurumuna devir tarihini belirlemeye Bakanlar Kurulu yetkilidir. Devir tarihi itibarıyla sandık iştirakçileri bu Kanunun 4'üncü maddesinin birinci fıkrasının (a) bendi kapsamında sigortalı sayılırlar".

Gelecekte yayımlanacak Bakanlar Kurulu Kararnamesi ile devrin esas ve uygulamaları belirlenecektir.

Her bir sandık için sandıktan ayrılan iştirakçiler de dahil olmak üzere, devir tarihi itibarıyla devredilen kişilerle ilgili olarak yükümlülüğünün peşin değerinin aşağıdaki hükümlere göre hesaplanması gerekmektedir:

- Peşin değer aktüeryal hesabında kullanılacak teknik faiz oranı %9,80 olarak esas alınır.
- Sandıkların bu Kanun kapsamındaki sigorta kolları itibarıyla gelir ve giderleri dikkate alınarak yükümlülüğünün peşin değeri hesaplanır.

Milli Reasürans Türk Anonim Şirketi
30 Eylül 2021 Tarihi İtibarıyla Hazırlanan
Konsolide Finansal Tablolara İlişkin Dipnotlar

(Para Birimi: Türk Lirası (TL) olarak ifade edilmiştir.)

2 Önemli muhasebe politikalarının özeti (devamı)

2.19 Çalışanlara sağlanan faydalar (devamı)

Kıdem tazminatı karşılığı

Türk İş Kanunu'na göre, Grup bir senesini doldurmuş olan ve istifa veya kötü davranış dışındaki sebeplerden Grup ile ilişkisi kesilen veya hizmet yılını dolduran ve emekliliğini kazanan, askere çağrılan veya vefat eden personeli için kıdem tazminatı ödemekle yükümlüdür. Ödenecek tazminat her hizmet yılı için bir aylık maaş tutarı kadardır ve bu miktar 30 Eylül 2021 tarihi itibarıyla, hükümet tarafından belirlenen 8.285TL (31 Aralık 2020: 7.117 TL) ile sınırlanmıştır.

TMS 19 – *Çalışanlara Sağlanan Faydalar* standardı kıdem tazminatı karşılığı hesaplamasında aktüeryal metotların kullanılmasını gerektirmektedir. 30 Eylül 2021 ve 31 Aralık 2020 tarihleri itibarıyla kullanılan aktüeryal tahminler şöyledir:

	30 Eylül 2021	31 Aralık 2020
İskonto oranı	%4,07-4,71	%4,07-4,50
Beklenen maaş/tavan artış oranı	%10,30-12,60	%7,66-12,00
Tahmin edilen personel devir hızı	%2,21-3,77	%2,22-4,03

Yukarıda belirtilen beklenen maaş/limit artış oranı hükümetin yıllık enflasyon tahminlerine göre belirlenmiştir.

Çalışanlara sağlanan diğer faydalar

Grup, çalışanlarının bir hesap dönemi boyunca sunduğu hizmetler karşılığında ödenmesi beklenen iskonto edilmemiş, çalışanlara sağlanan kısa vadeli faydalar için konsolide finansal tablolarında TMS 19 kapsamında karşılık ayırmaktadır.

2.20 Karşılıklar

Geçmiş olaylardan kaynaklanan mevcut bir yükümlülüğün bulunması, yükümlülüğün yerine getirilmesinin muhtemel olması ve yükümlülük tutarının güvenilir bir şekilde ölçülebilmesi durumunda söz konusu karşılık muhasebeleştirilmektedir. Karşılıklar, raporlama dönemi itibarıyla yükümlülüğün yerine getirilmesi için yapılacak harcamanın Grup yönetimi tarafından yapılan en iyi tahminine göre hesaplanır ve etkisinin önemli olduğu durumlarda bugünkü değerine indirmek suretiyle iskonto edilir. Tutarın yeterince güvenilir olarak ölçülemediği ve yükümlülüğün yerine getirilmesi için Grup'tan kaynak çıkma ihtimalinin bulunmadığı durumlarda söz konusu yükümlülük "koşullu" olarak kabul edilmekte ve dipnotlarda açıklanmaktadır.

Koşullu varlıklar geçmiş olaylardan kaynaklanan ve Grup'un tam anlamıyla kontrolünde bulunmayan, bir veya daha fazla kesin mahiyette olmayan olayın ileride gerçekleşip gerçekleşmemesi ile teyit edilecek olan varlıklardır. Grup koşullu varlıkları konsolide finansal tablolara yansıtılmamaktadır ancak ilgili gelişmelerin konsolide finansal tablolarda doğru olarak yansıtılmalarını teminen koşullu varlıklarını sürekli olarak değerlendirmeye tabi tutmaktadır. Ekonomik faydanın Grup'a girmesi neredeyse kesin hale gelmesi durumunda ilgili varlık ve buna ilişkin gelir, değişikliğin olduğu dönemin konsolide finansal tablolarına dahil edilmekte, ekonomik fayda girişinin muhtemel hale gelmesi durumunda ise söz konusu koşullu varlık konsolide finansal tablo dipnotlarında açıklanmaktadır.

2.21 Gelirlerin muhasebeleştirilmesi

Yazılan primler

Yazılan primler, Grup'un reasürör sıfatıyla sigorta ve reasürans şirketlerinden devraldığı prim gelirleri ile dönem içinde tanzim edilen poliçelerin yanı sıra geçmiş yıllarda tanzim edilen poliçe primlerinden iptaller, vergiler ve reasürörlere devredilen primler düşüldükten sonra kalan tutarı temsil etmektedir. Yazılan brüt primler üzerinden retrosesyoner firmalara devredilen primler kar/zarar hesaplarında "reasüröre devredilen primler" içerisinde gösterilmek suretiyle muhasebeleştirilmektedir. Prim gelirlerinin tahakkuku sedan şirketlerin, anlaşmalı devirler (treteler) için üç ayda bir ekstre ve ihtiyari devirler için aylık bordro göndermelerinden sonra yapılmaktadır.

Milli Reasürans Türk Anonim Şirketi
30 Eylül 2021 Tarihi İtibarıyla Hazırlanan
Konsolide Finansal Tablolara İlişkin Dipnotlar

(Para Birimi: Türk Lirası (TL) olarak ifade edilmiştir.)

2 Önemli muhasebe politikalarının özeti (devamı)

2.21 Gelirlerin muhasebeleştirilmesi (devamı)

Ödenen tazminatlar ve hasarlar

Ödenen tazminatlar, Grup'un sigorta ve reasürans şirketlerinden devraldığı sigorta risklerine istinaden risk gerçekleşmesi durumunda reasürör sıfatıyla yapmak durumunda olduğu tazminat ödemelerinden oluşmaktadır. Grup, gerçekleşen risklere ilişkin sigorta şirketlerince kendisine yapılan bildirimler çerçevesinde tazminat ödemelerini gerçekleştirmektedir. Bu bildirimlerin belirli bir dönemi olmayıp risk devri yapan şirketlerin inisiyatifinde kalmaktadır.

Hasarlar ödendikçe gider yazılmaktadır. Dönem sonunda rapor edilip henüz fiilen ödenmemiş hasarlar ile gerçekleşmiş ancak rapor edilmemiş hasarlar, muallak hasar ve tazminatlar karşılığı ayrılmak suretiyle giderleştirilmektedir. Muallak ve ödenen hasarların reasürör payları bu karşılıklar içerisinde netleştirilmektedir.

Rücu, sovtaj ve benzeri gelirler

T.C. Hazine ve Maliye Bakanlığı'nın 20 Eylül 2010 tarihli "Rücu ve Sovtaj Gelirlerine İlişkin 2010/13 sayılı Genelge"si uyarınca, sigorta şirketlerinden ibraname temin edilmesine gerek olmaksızın, sigorta şirketlerinin tazminat ödemesini gerçekleştirerek sigortalılarından ibraname (ödememin yapıldığına dair banka dekont mektubu) almış olmaları ve karşı sigorta şirketine ya da 3. şahıslara bildirim yapılması kaydıyla, borçlu sigorta şirketinin teminat limitine kadar olan rücu alacakları tahakkuk ettirilebilecektir. Ancak, söz konusu tutarın tazminat ödemesini takip eden altı ay içerisinde karşı sigorta şirketinden veya dört ay içerisinde üçüncü şahıslardan tahsil edilememesi durumunda alacak karşılığı ayrılacaktır. Şirket, raporlama dönemi itibarıyla, söz konusu genelge kapsamında 84.845.793 TL (31 Aralık 2020: 62.093.125 TL) rücu geliri tahakkuk ettirmiş olup diğer rücu ve sovtaj geliri ile birlikte toplam 104.206.160 TL (31 Aralık 2020: 88.399.103 TL) (Not 12) tutarında net rücu ve sovtaj alacağını esas faaliyetlerden alacaklar hesabında göstermiştir. Şirket, genelgede belirtilen sürelerde tahsil edilemeyen rücu alacaklarına ilişkin olarak 31.069.025 TL (31 Aralık 2020: 24.744.443 TL) (Not 12) tutarında alacak karşılığı ayırmıştır.

30 Eylül 2021 ve 2020 tarihlerinde sona eren hesap dönemlerine ilişkin tahsil edilen net rücu ve sovtaj gelirlerinin branş bazında detayı aşağıdaki gibidir:

	30 Eylül 2021	30 Eylül 2020
Kara araçları	644.402.728	384.372.132
Kara araçları sorumluluk	10.042.534	7.654.831
Yangın ve doğal afetler	4.248.515	2.870.343
Nakliyat	4.390.954	1.255.669
Kefalet	48.949	-
Genel zararlar	1.019.613	316.663
Genel sorumluluk	562.953	51.562
Kaza	170.209	9.292
Su araçları	3.825.080	449.122
Hava Araçları	203.609	-
Hava Araçları Sorumluluk	17.638	-
Hukuksal Koruma	1.254	-
Toplam	668.934.037	396.979.614

Milli Reasürans Türk Anonim Şirketi
30 Eylül 2021 Tarihi İtibarıyla Hazırlanan
Konsolide Finansal Tablolara İlişkin Dipnotlar

(Para Birimi: Türk Lirası (TL) olarak ifade edilmiştir.)

2 Önemli muhasebe politikalarının özeti (devamı)

2.21 Gelirlerin muhasebeleştirilmesi (devamı)

Rücu, sovtaj ve benzeri gelirler (devamı)

30 Eylül 2021 ve 31 Aralık 2020 tarihleri itibarıyla rücu ve sovtaj yoluyla tahsil edilecek tutarların branş bazında detayı aşağıdaki gibidir:

	30 Eylül 2021	31 Aralık 2020
Kara araçları	70.637.728	65.010.849
Kara araçları sorumluluk	12.534.715	15.088.472
Yangın ve doğal afetler	17.665.825	5.708.556
Genel zararlar	663.318	995.426
Nakliyat	1.238.390	767.440
Kaza	606.028	527.346
Su araçları	843.723	250.401
Genel sorumluluk	16.433	50.613
Toplam	104.206.160	88.399.103

Alınan ve ödenen komisyonlar

Reasürör sıfatıyla devralınan primlerle ilgili sigorta ve reasürans şirketlerine ödenen komisyon giderleri ile sigorta poliçelerinin üretimi ile ilgili araçlara ödenen komisyon giderleri ve devredilen primler karşılığında reasürörlerden alınan komisyon gelirleri aşağıda 2.24 – *Kazanılmamış primler karşılığı* notunda daha detaylı anlatıldığı üzere; 1 Ocak 2008 tarihinden önce üretilen poliçeler için kazanılmamış primler karşılığı hesaplamasında, 1 Ocak 2008 tarihinden sonra üretilen poliçeler için ise sırasıyla ertelenmiş komisyon giderleri ve ertelenmiş komisyon gelirleri hesaplarında dikkate alınmak suretiyle tahakkuk esasına göre poliçenin ömrü boyunca faaliyet sonuçlarına yansıtılmaktadır.

Faiz gelir ve giderleri

Faiz gelir ve giderleri tahakkuk esasına göre etkin faiz yöntemi kullanılarak muhasebeleştirilmektedir. Etkin faiz, finansal varlık ya da yükümlülüğün ömrü süresince tahmin edilen nakit ödemeleri ve akımlarını defter değerine iskontoleyen orandır. Etkin faiz oranı bir finansal varlık ya da yükümlülüğün kayıtlara alınmasıyla hesaplanmakta ve müteakip olarak değiştirilmemektedir.

Etkin faiz oranı hesaplaması, etkin faizin ayrılmaz bir parçası olan iskonto ve primleri, ödenen ya da alınan ücret ve komisyonları ve işlem maliyetlerini kapsamaktadır. İşlem maliyetleri, gerçeğe uygun değer farkı kar/zarara yansıtılan finansal varlıklar hariç finansal bir varlık ya da yükümlülüğün iktisap edilmesi, ihraç edilmesi ya da elden çıkarılması ile direkt ilişkili olan ek maliyetlerdir.

Ticari gelir/gider

Ticari gelir/gider, gerçeğe uygun değer farkı kar veya zarara yansıtılan finansal varlıklar ile satılmaya hazır finansal varlıkların elden çıkarılması sonucu ortaya çıkan kazanç ve kayıpları içermektedir. Ticari gelir ve ticari gider, ilişikteki konsolide finansal tablolarda sırasıyla “Finansal yatırımların nakde çevrilmesinden elde edilen karlar” ve “Yatırımların nakde çevrilmesi sonucunda oluşan zararlar” hesapları içerisinde gösterilmiştir.

Temettü

Temettü gelirleri, ilgili temettüyü elde etme hakkının ortaya çıkması ile muhasebeleştirilmektedir.

Millî Reasürans Türk Anonim Şirketi
30 Eylül 2021 Tarihi İtibarıyla Hazırlanan
Konsolide Finansal Tablolara İlişkin Dipnotlar

(Para Birimi: Türk Lirası (TL) olarak ifade edilmiştir.)

2 Önemli muhasebe politikalarının özeti (devamı)

2.22 Kiralama işlemleri

Finansal kiralama yoluyla edinilen maddi duran varlıklar Grup'un aktifinde varlık, pasifinde ise finansal kiralama işlemlerinden borçlar olarak kaydedilmektedir. Bilançoda varlık ve borç olarak yer alan tutarların tespitinde, varlıkların gerçeğe uygun değerleri ile kira ödemelerinin bugünkü değerlerinden küçük olanı esas alınarak, kiralamadan doğan finansman maliyetleri, kiralama süresi boyunca sabit bir faiz oranı oluşturacak şekilde dönemlere yayılmaktadır.

Finansal kiralama yoluyla edinilen varlıkların değerinde meydana gelmiş düşüş ve varlıklardan gelecekte beklenen yarar, varlığın defter değerinden düşükse, kiralanan varlıklar net gerçekleşebilir değeri ile değerlendirilmektedir. Finansal kiralama yoluyla alınan varlıklara, maddi duran varlıklar için uygulanan esaslara göre amortisman hesaplanmaktadır.

Kullanım hakkı varlıkları

Grup, kullanım hakkı varlıklarını finansal kiralama sözleşmesinin başladığı tarihte muhasebeleştirilmektedir (örneğin, ilgili varlığın kullanım için uygun olduğu tarih itibarıyla). Kullanım hakkı varlıkları, maliyet bedelinden birikmiş amortisman ve değer düşüklüğü zararları düşülerek hesaplanır. Finansal kiralama borçlarının yeniden değerlendirilmesi durumunda bu rakam da düzeltilir.

Kullanım hakkı varlığının maliyeti aşağıdakileri içerir:

- (a) kira yükümlülüğünün ilk ölçüm tutarı,
- (b) kiralamanın fiilen başladığı tarihte veya öncesinde yapılan tüm kira ödemelerinden, alınan tüm kiralama teşviklerinin düşülmesiyle elde edilen tutar, ve
- (c) Grup tarafından katlanılan tüm başlangıçtaki doğrudan maliyetler.

Dayanak varlığın mülkiyetinin kiralama süresi sonunda Grup'a devri makul bir şekilde kesinleşmediği sürece, Grup kullanım hakkı varlığını, kiralamanın fiilen başladığı tarihten dayanak varlığın yararlı ömrünün sonuna kadar amortismanına tabi tutmaktadır.

Kullanım hakkı varlıkları değer düşüklüğü değerlendirmesine tabidir.

Kira Yükümlülükleri

Grup kira yükümlülüğünü kiralamanın fiilen başladığı tarihte ödenmemiş olan kira ödemelerinin bugünkü değeri üzerinden ölçmektedir.

Kiralamanın fiilen başladığı tarihte, kira yükümlülüğünün ölçümüne dâhil edilen kira ödemeleri, dayanak varlığın kiralama süresi boyunca kullanım hakkı için yapılacak ve kiralamanın fiilen başladığı tarihte ödenmemiş olan aşağıdaki ödemelerden oluşur:

- (a) Sabit ödemeler,
- (b) İlk ölçümü kiralamanın fiilen başladığı tarihte bir endeks veya oran kullanılarak yapılan, bir endeks veya orana bağlı değişken kira ödemeleri,
- (c) Kalıntı değer taahhütleri kapsamında Şirket tarafından ödenmesi beklenen tutarlar
- (d) Grup'un satın alma opsiyonunu kullanacağından makul ölçüde emin olması durumunda bu opsiyonun kullanım fiyatı ve
- (e) Kiralama süresinin Grup'un kiralamayı sonlandırmak için bir opsiyon kullanacağını göstermesi durumunda, kiralamanın sonlandırılmasına ilişkin ceza ödemeleri.

Bir endekse veya orana bağlı olmayan değişken kira ödemeleri, ödemeyi tetikleyen olayın veya koşulun gerçekleştiği dönemde gider olarak kaydedilmektedir.

Millî Reasürans Türk Anonim Şirketi
30 Eylül 2021 Tarihi İtibarıyla Hazırlanan
Konsolide Finansal Tablolara İlişkin Dipnotlar

(Para Birimi: Türk Lirası (TL) olarak ifade edilmiştir.)

2 Önemli muhasebe politikalarının özeti (devamı)

2.22 Kiralama işlemleri (devamı)

Kira Yükümlülükleri (devamı)

Grup kiralama süresinin kalan kısmı için revize edilmiş iskonto oranını, kiralamadaki zımnî faiz oranının kolaylıkla belirlenebilmesi durumunda bu oran olarak; kolaylıkla belirlenememesi durumunda ise Grup'un yeniden değerlendirmenin yapıldığı tarihteki alternatif borçlanma faiz oranı olarak belirlemektedir.

Grup kiralamanın fiilen başladığı tarihten sonra, kira yükümlülüğünü aşağıdaki şekilde ölçer:

(a) Defter değerini, kira yükümlülüğündeki faizi yansıtacak şekilde artırır, ve

(b) Defter değerini, yapılan kira ödemelerini yansıtacak şekilde azaltır.

Buna ek olarak, kiralama süresinde bir değişiklik, özü itibarıyla sabit kira ödemelerinde bir değişiklik veya dayanak varlığı satın alma opsiyonuna ilişkin yapılan değerlendirmede bir değişiklik olması durumunda, finansal kiralama yükümlülüklerinin değeri yeniden ölçülmektedir.

Kiralama sözleşmeleri ile ilgili olarak hesaplanan kullanım hakkı varlığı, "Maddi Varlıklar" hesabında muhasebeleştirilmektedir.

Kiralama yükümlülüğü üzerindeki faiz gideri "Yatırım Yönetim Gideri – Faiz Dahil" hesabında, kullanım hakkı varlığının amortisman gideri ise "Amortisman ve İtfa Payı Giderleri" hesabı içerisinde muhasebeleştirilmektedir.

Faaliyet kiralamalarına ilişkin sözleşmelerin süreleri ve uygulanan iskonto oranlarına ilişkin bilgiler aşağıdaki gibidir:

Faaliyet kiralamasına konu varlıklar	Sözleşme süresi (Yıl)	İskonto oranı - TL (%)
Binalar	2-10 yıl	5,25-24,42

2.23 Kar payı dağıtımı

30 Mart 2021 tarihinde gerçekleştirilen Şirket Olağan Genel Kurul Toplantısı'nda Şirket'in 2020 yılı faaliyetleri sonucunda oluşan 348.598.908 TL tutarındaki dönem net karından, yasal yedekler ayrıldıktan sonra, 43.000.000 TL'sinin nakit temettü olarak ortaklara ödenmesine, kalan tutardan Vergi Usul Kanunu'nun 325/A ve Kurumlar Vergisi Kanunu'nun 10'uncu maddesi hükümleri çerçevesinde girişim sermayesi yatırım fonu katılma payları alınması için 17.000.000 TL fon ayrılmasına geri kalan tutarın geçmiş yıl karı olarak ayrılmasına karar verilmiş olup, 42.986.569 TL'si nakit olarak ödenmiş olup, 13.431 TL'si Kısa Vadeli Yükümlülükler altında Ortaklara Borçlar hesabında muhasebeleştirilmiştir

2.24 Kazanılmamış primler karşılığı

7 Ağustos 2007 tarih ve 26606 sayılı Resmi Gazete'de yayımlanarak 1 Ocak 2008 tarihinden itibaren yürürlüğe giren "Sigorta ve Reasürans ile Emeklilik Şirketlerinin Teknik Karşılıklarına ve Bu Karşılıkların Yatırılacağı Varlıklara İlişkin Yönetmelik" ("Teknik Karşılıklar Yönetmeliği") uyarınca, kazanılmamış primler karşılığı, yürürlükte bulunan sigorta sözleşmeleri için tahakkuk etmiş primlerin herhangi bir komisyon veya diğer bir indirim yapılmaksızın brüt olarak gün esasına göre ertesi hesap dönemi veya hesap dönemlerine sarkan kısmından oluşmaktadır. Bununla birlikte;

- gün veya 1/24 esasına göre hesaplama yapılması mümkün olmayan reasürans ve retrosezyon işlemlerinde, kazanılmamış primler karşılığının 1/8 esasına göre hesaplanmasına,

- belirli bir bitiş tarihi olmayan emtea nakliyat sigortası sözleşmelerinde, son üç ayda tahakkuk etmiş primlerden sonra kalan tutarın %50'sinin kazanılmamış primler karşılığı olarak hesaplanmasına imkan verilmektedir.

Şirket bir reasürans şirketi olduğundan, kazanılmamış primler karşılığını, bölüşmeli reasürans anlaşmaları için trete ve ihtiyari sözleşmeler kapsamında devredilen primler üzerinden 1/8 esasına göre, belirli bir bitiş tarihi olmayan emtea nakliyat sözleşmelerinde son 3 ayda tahakkuk eden primlerin %50'sini dikkate alarak, ihtiyari iş kabulleri ve bölüşmesiz reasürans anlaşmaları için ise sözleşmenin başlangıç ve bitiş tarihlerini göz önünde bulundurmak kaydıyla gün esasına göre hesaplanmaktadır. Şirket'in retrosezyon sıfatıyla devrettiği primler için kazanılmamış primler karşılığı aynı şekilde hesaplanmaktadır.

Millî Reasürans Türk Anonim Şirketi
30 Eylül 2021 Tarihi İtibarıyla Hazırlanan
Konsolide Finansal Tablolara İlişkin Dipnotlar

(Para Birimi: Türk Lirası (TL) olarak ifade edilmiştir.)

2 Önemli muhasebe politikalarının özeti (devamı)

2.24 Kazanılmamış primler karşılığı (devamı)

Kazanılmamış primler karşılığı, matematik karşılık ayrılan sigorta sözleşmeleri hariç diğer sözleşmeler için ayrılmaktadır. Yıllık yenilenen sigorta teminatı içeren bir yıldan uzun süreli sigorta sözleşmelerinin yıllık sigorta teminatına karşılık gelen primleri için de kazanılmamış primler karşılığı hesaplanmaktadır.

7 Ağustos 2007 tarih ve 26606 sayılı Resmî Gazete’de yayımlanarak 1 Ocak 2008 tarihinden itibaren yürürlüğe giren “Sigorta ve Reasürans ile Emeklilik Şirketlerinin Teknik Karşılıklarına ve Bu Karşılıkların Yatırılacağı Varlıklara İlişkin Yönetmelik” (“Teknik Karşılıklar Yönetmeliği”) uyarınca, kazanılmamış primler karşılığı, yürürlükte bulunan sigorta sözleşmeleri için tahakkuk etmiş primlerin herhangi bir komisyon veya diğer bir indirim yapılmaksızın brüt olarak gün esasına göre ertesi hesap dönemi veya hesap dönemlerine sarkan kısmından oluşmaktadır. Belirli bir bitiş tarihi olmayan emtea nakliyat sigortası sözleşmelerinde, son üç ayda tahakkuk etmiş primlerin %50’si kazanılmamış primler karşılığı olarak ayrılmaktadır.

7 Ağustos 2007 tarihinde yayımlanan Teknik Karşılıklar Yönetmeliği’nin 1 Ocak 2008 tarihinde yürürlüğe girmiş olması nedeniyle; Teknik Karşılıklar Yönetmeliği’nin yayım tarihi ile yürürlüğe girme tarihi arasında geçecek süre içinde teknik karşılıklara ilişkin olarak uygulanacak hükümleri belirlemek üzere Hazine ve Maliye Bakanlığı, 4 Temmuz 2007 tarih ve 2007/3 sayılı “Sigorta ve Reasürans ile Emeklilik Şirketlerinin Karşılıklarının 5684 Sayılı Sigortacılık Kanunu Hükümlerine Uyumunun Sağlanmasına İlişkin Genelge”sini (“Uyum Genelgesi”) yayımlamıştır. Daha önce yapılan hesaplamalarda kazanılmamış primler karşılığı hesabı sırasında deprem primleri düşülürken; Uyum Genelgesi ile 14 Haziran 2007 tarihinden sonra tanzim edilen poliçeler için, kazanılmamış primler karşılığı hesabı sırasında deprem primlerinin düşülmemesi gerektiği belirtilmiştir. Dolayısıyla Grup, 14 Haziran 2007 tarihinden önce yazdığı deprem primleri için kazanılmamış primler karşılığı hesaplamazken bu tarihten sonra yazdığı deprem primleri için kazanılmamış primler karşılığını hesaplamaya başlamıştır.

Kazanılmamış primler karşılığı; Hazine ve Maliye Bakanlığı tarafından yayımlanan 27 Mart 2009 tarih ve 2009/9 sayılı “Teknik Karşılıklarla İlgili Mevzuatın Uygulanmasına İlişkin Sektör Duyurusu”na istinaden bütün poliçelerin öğleyin saat 12:00’da başlayıp yine öğleyin saat 12:00’da bittiği dikkate alınarak tüm poliçeler için düzenlendiği gün ile bitiş günü için yarım gün olarak hesaplanmıştır.

Teknik karşılıklar yönetmeliği uyarınca dövize endeksli sigorta sözleşmelerine ilişkin kazanılmamış primler karşılığının hesabı sırasında, sigorta sözleşmesinde ayrıca bir kur belirtilmemişse ilgili primin tahakkuk tarihindeki Türkiye Cumhuriyet Merkez Bankasının Resmî Gazete’de ilan ettiği döviz satış kurları dikkate alınır.

28 Temmuz 2010 tarih ve 27655 sayılı Resmî Gazete’de yayımlanarak yürürlüğe giren “Sigorta ve Reasürans ile Emeklilik Şirketlerinin Teknik Karşılıklarına ve Bu Karşılıkların Yatırılacağı Varlıklara İlişkin Yönetmelikte Değişiklik Yapılmasına Dair Yönetmelik” ile reasürans şirketlerinde kazanılmamış primler karşılığı hesaplamasında değişiklik yapılmamıştır.

Raporlama dönemi sonu itibarıyla Grup, konsolide finansal tablolarında 5.529.554.334 TL (31 Aralık 2020: tablolarında 4.737.678.184 TL) kazanılmamış primler karşılığı ve 1.245.848.471 TL (31 Aralık 2020: 1.089.324.598 TL) kazanılmamış primler karşılığı reasürör payı ayırmıştır. Ayrıca, 30 Eylül 2021 tarihi itibarıyla kazanılmamış primler karşılığında 101.131.297 TL (31 Aralık 2020: 94.034.856 TL) SGK payı bulunmaktadır.

Milli Reasürans Türk Anonim Şirketi
30 Eylül 2021 Tarihi İtibarıyla Hazırlanan
Konsolide Finansal Tablolara İlişkin Dipnotlar

(Para Birimi: Türk Lirası (TL) olarak ifade edilmiştir.)

2 Önemli muhasebe politikalarının özeti (devamı)

2.25 Muallak tazminat karşılığı

Tahakkuk etmiş ve hesaben tespit edilmiş ancak daha önceki hesap dönemlerinde veya cari hesap döneminde fiilen ödenmemiş tazminat bedelleri veya bu bedel hesaplanmamış ise tahmini bedelleri ile gerçekleşmiş ancak rapor edilmemiş tazminat bedelleri için muallak tazminat karşılığı ayrılmaktadır.

Hesap dönemlerinden önce meydana gelmiş ancak bu tarihlerden sonra ihbar edilmiş tazminatlar, gerçekleşmiş ancak rapor edilmemiş tazminat bedelleri olarak kabul edilmektedir.

T.C. Hazine ve Maliye Bakanlığı tarafından 5 Aralık 2014 tarihinde yayımlanan “Muallak Tazminat Karşılığına İlişkin Genelge (2014/16)” ile 2010/12 sayılı “Aktüeryal Zincirleme Merdiven Metoduna İlişkin Genelge” 9 ve 10’uncu maddeleri hariç yürürlükten kaldırılmıştır. AZMM hesaplama yönteminin açıklandığı söz konusu genelgeye göre sigorta ve reasürans şirketleri “Standart Zincir, Hasar/Prim, Cape Cod, Frekans/Şiddet, Münich Zinciri ve Bornhuetter-Ferguson” olmak üzere altı farklı yöntem ile AZMM hesaplaması yapmaktadır.

Kullanılacak olan verinin seçimi, düzeltme işlemleri, en uygun metodun ve gelişim faktörlerinin seçimi ile gelişim faktörlerine müdahale aktüeryal yöntemler kullanılarak şirket aktüeri tarafından yapılmaktadır. Bu hususlar Aktüerler Yönetmeliği’nin 11’inci maddesi uyarınca Hazine ve Maliye Bakanlığı’na gönderilen aktüerya raporunda ayrıntılı biçimde yer almaktadır. Anadolu Sigorta aktüeri, karşılık yazılımı ile hasar gelişim faktörlerini belirli metodlar için test etmekte ve sonrasında aktüeryal analizler ile uygun faktör seçimleri yapmaktadır.

Zorunlu Trafik branşında bedeni ve maddi hasarlar, Genel Sorumluluk branşında ise İşveren Mali Sorumluluk, Tıbbi Kötü Uygulamaya İlişkin Zorunlu Mali Sorumluluk, Mesleki Sorumluluk, Tehlikeli Maddeler Ve Tehlikeli Atık Zorunlu Mali Sorumluluk ile Diğer Sorumluluk branşları şirket aktüeri tarafından ayrı ayrı analiz edilmektedir.

Şirket aktüeri, muallak tazminat karşılığında kaynaklanan net nakit akışlarının iskonto edilmesine ilişkin usûl ve esasları düzenleyen 2016/22 Sayılı Genelge çerçevesinde resmi gazetede yer alan son yasal faiz oranını (%9) kullanmaktadır.

Anadolu Sigorta, Hazine ve Maliye Bakanlığı’nın 29 Şubat 2016 tarihli ve 2016/11 sayılı “Muallak Tazminat Karşılığına İlişkin Genelgede (2014/16) Değişiklik Yapılmasına İlişkin Genelge”si kapsamında belirtilen kademeli geçiş oranını 31 Aralık 2016 tarihinden itibaren %100 oranında kullanarak finansal tablolara en iyi hasar tahmininin tamamını yansıtmaya başlamış olup bu dönem de aynı uygulamaya devam etmiştir.

Anadolu Sigorta, 11 Temmuz 2017 tarihli ve 30121 sayılı Resmi Gazete’de yayımlanarak yürürlüğe giren Karayolları Motorlu Araçlar Zorunlu Mali Sorumluluk Sigortasında Tarife Uygulama Esasları Hakkında Yönetmelikte Değişiklik Yapılmasına Dair Yönetmeliğin Geçici 12. Maddesi uyarınca hasar frekansı yüksek basamak ve/veya araç grupları için 12 Nisan 2017 tarihinden itibaren geçerli olmak üzere “Riskli Sigortalılar Havuzu” kurulduğu duyurulmuştur. Bu kapsamda, 12 Nisan 2017 tarihinden başlamak üzere havuz kapsamında tanzim edilen trafik sigorta poliçelerine ilişkin prim ve hasar tutarları Türkiye Motorlu Taşıt Bürosunca T.C. Hazine ve Maliye Bakanlığı tarafından belirlenen esaslar çerçevesinde sigorta şirketleri arasında paylaştırılmaya başlanmıştır.

Anadolu Sigorta’da söz konusu havuz uygulaması kapsamında devredilen ve devir alınan havuz portföyü için IBNR hesaplanırken TMTB tarafından paylaşılan “Riskli Sigortalılar Havuzu Nihai Hasar/Prim Oranı Aralığı Tahminine İlişkin Özet Aktüeryal Değerleme Raporu” temel alınmıştır.

Grup, mevzuatta meydana gelen değişiklik sonrası Türkiye Motorlu Taşıtlar Bürosu (TMTB) tarafından kesinleştirilerek iletilen aylık dekontlar kapsamında havuza devredilen ve payı kapsamında havuzdan devir alınan prim, hasar ve komisyon tutarları üzerinden muhasebe kayıtları oluşturulmuş, ayrıca dekontu TMTB tarafından henüz iletilmemiş döneme ait tutarlar için de çalışma yaparak mali tablolara yansımaları sağlamıştır.

Milli Reasürans Türk Anonim Şirketi
30 Eylül 2021 Tarihi İtibarıyla Hazırlanan
Konsolide Finansal Tablolara İlişkin Dipnotlar

(Para Birimi: Türk Lirası (TL) olarak ifade edilmiştir.)

2 Önemli muhasebe politikalarının özeti (devamı)

2.25 Muallak tazminat karşılığı (devamı)

Hayat branşı hariç olmak üzere, tahakkuk etmiş ve hesaben tesbit edilmiş muallak tazminat karşılığı ile içeriği ve uygulama esasları Hazine ve Maliye Bakanlığı'nca belirlenen aktüeryal zincirleme merdiven yöntemleri kullanılarak bulunan tutar arasındaki fark gerçekleşmiş ancak rapor edilmemiş tazminat bedelidir. Reasürans şirketlerinin özel şartları dikkate alınarak, bu şirketlerin kullanacakları aktüeryal zincirleme merdiven yönteminin içeriği ve hesaplama aralığı Hazine ve Maliye Bakanlığı tarafından farklılaştırılabilecektir.

Hayat branşına ilişkin gerçekleşen ancak rapor edilmemiş muallak tazminat karşılığına ilişkin hesaplamalar Hazine ve Maliye Bakanlığı tarafından belirlenecektir.

Grup'un branş bazında seçmiş olduğu AZMM yöntemleri aşağıdaki tabloda yer almaktadır. Box Plox yöntemi ile büyük hasar eliminasyonu yapılamamıştır.

	30 Eylül 2021		31 Aralık 2020	
Branşlar	Milli Reasürans	Anadolu Sigorta	Milli Reasürans	Anadolu Sigorta
Yangın ve Doğal Afetler	Standart Zincir	Standart Zincir	Standart Zincir	Standart Zincir
Genel Zararlar(*)	Standart Zincir	Standart Zincir	Standart Zincir	Standart Zincir
Genel Sorumluluk(**)	Standart Zincir	Cape Cod	Standart Zincir	Cape Cod
Kara Araçları Sorumluluk	Standart Zincir	Cape Cod	Standart Zincir	Cape Cod
Nakliyat	Standart Zincir	Standart Zincir	Standart Zincir	Standart Zincir
Su Araçları	Standart Zincir	Standart Zincir	Standart Zincir	Standart Zincir
Kara Araçları	Standart Zincir	Standart Zincir	Standart Zincir	Standart Zincir
Kaza	Standart Zincir	Standart Zincir	Standart Zincir	Standart Zincir
Sağlık	Standart Zincir	Standart Zincir	Standart Zincir	Standart Zincir
Hava Araçları	Standart Zincir	Standart Zincir	Standart Zincir	Standart Zincir
Hukuksal Koruma	Standart Zincir	Standart Zincir	Standart Zincir	Standart Zincir
Su Araçları Sorumluluk	Sektör Ortalaması (Birlik 09/2020)	Standart Zincir	Sektör Ortalaması (Birlik 09/2020)	Standart Zincir
Hava Araçları Sorumluluk	Sektör Ortalaması (Birlik 09/2020)	Standart Zincir	Sektör Ortalaması (Birlik 09/2020)	Standart Zincir
Kefalet	Sektör Ortalaması (Birlik 09/2020)	Standart Zincir	Sektör Ortalaması (Birlik 09/2020)	Standart Zincir
Finansal Kayıplar	Sektör Ortalaması (Birlik 09/2020)	Standart Zincir	Sektör Ortalaması (Birlik 09/2020)	Standart Zincir
Kredi	Sektör Ortalaması (Birlik 09/2020)	Standart Zincir	Sektör Ortalaması (Birlik 09/2020)	Standart Zincir
Hayat	Sektör Ortalaması (Birlik 09/2020)	-	Sektör Ortalaması (Birlik 09/2020)	-
İhtiyari Mali Sorumluluk	-	Standart Zincir	-	Standart Zincir

(*) Tarım ve Tarım dışı olmak üzere iki ayrı hesaplama yapılmıştır.

(**) T.C. Hazine ve Maliye Bakanlığı tarafından 7 Aralık 2020 tarihinde yayımlanan 2020/11 sayılı "2014/16 sayılı Muallak Tazminat Karşılığına İlişkin Genelgede Değişiklik Yapılmasına İlişkin Genelge" doğrultusunda, "Genel Sorumluluk-Tıbbi Kötü Uygulamaya İlişkin Zorunlu Mali Sorumluluk Sigortası hariç" ve "Genel Sorumluluk-Tıbbi Kötü Uygulamaya İlişkin Zorunlu Mali Sorumluluk Sigortası" olmak üzere iki ayrı hesaplama yapılmıştır.

T.C. Hazine ve Maliye Bakanlığı tarafından 7 Aralık 2020 tarihinde yayımlanan 2020/11 sayılı "2014/16 sayılı Muallak Tazminat Karşılığına İlişkin Genelgede Değişiklik Yapılmasına İlişkin Genelge" doğrultusunda, "Genel Sorumluluk" ana branşı altında yer alan "Tıbbi Kötü Uygulamaya İlişkin Zorunlu Mali Sorumluluk Sigortası" alt branşı için IBNR tutarının ayrı hesaplanması gerekmektedir. Bu kapsamda "Genel Sorumluluk" branşı için "Genel Sorumluluk – Tıbbi Kötü Uygulamaya İlişkin Zorunlu Mali Sorumluluk Sigortası hariç" ve "Genel Sorumluluk – Tıbbi Kötü Uygulamaya İlişkin Zorunlu Mali Sorumluluk Sigortası" olmak üzere iki ayrı hesaplama yapılarak 30.09.2021 tarihi itibarıyla bulunan tutarlar kayıtlara yansıtılmıştır.

Anadolu Sigorta, Anayasa Mahkemesi, 2918 sayılı Karayolları Trafik Kanunu'nda zorunlu mali sorumluluk sigortasını konu alan maddelerdeki "genel şartlar" ibaresinin Anayasa'ya aykırı bularak iptaline karar vermiştir. İptal kararına ilişkin detaylı analiz çalışması yapılmış olup bu etki 30 Eylül 2021 itibarıyla hesaplanan gerçekleşmiş ancak rapor edilmemiş tazminat bedeline yansıtılmıştır.

Şirket bir reasürans şirketi olduğundan, sigorta şirketlerinden temin ettiği verilerin analizi sonucunda, her bir branş bazında olmak üzere; çalışmada kullanacağı verilerin seçimini, düzeltme işlemlerini, önerilen metotlar arasından uygun metodun ve gelişim faktörlerinin seçimini, aktüeryal yöntemler kullanarak kendisi yapabilecektir. Yapılan seçimlerin nedenleri ve sonuçları, Aktüerler Yönetmeliği Madde 11 Bend 5 uyarınca, kapsamı 6 Kasım 2008 tarihli "Hayat Dışı Sigortalar Aktüerya Raporuna İlişkin Genelge"de belirlenmiş olan aktüerya raporunun ilgili bölümünde aktüer tarafından ayrıntılı değerlendirilecektir.

Su araçları sorumluluk, hava araçları sorumluluk, kefalet, finansal kayıplar, kredi ve hayat branşlarında Şirket'in elindeki verilerin yetersizliği ve hasar gelişim tabloları içindeki düzensiz dağılımı nedeniyle, Şirket, ilgili verileri düzeltme işlemine tabi tutarak bir sonuç elde etme olanağı bulamamıştır. Bu nedenle AZMM hesaplamalarında belirtilen branşlarda sektör ortalamalarını temsil eden değerler kullanılmıştır.

Millî Reasürans Türk Anonim Şirketi
30 Eylül 2021 Tarihi İtibarıyla Hazırlanan
Konsolide Finansal Tablolara İlişkin Dipnotlar

(Para Birimi: Türk Lirası (TL) olarak ifade edilmiştir.)

2 Önemli muhasebe politikalarının özeti (devamı)

2.25 Muallak tazminat karşılığı (devamı)

Hazine ve Maliye Bakanlığı'nın 5 Aralık 2014 tarihli ve 2014/16 sayılı "Muallak Tazminat Karşılığı"na İlişkin Genelge"si uyarınca Şirket, AZMM hesabı sırasında, reasürans işlemlerinin özelliği nedeniyle kaza dönemi yerine iş kabul yılını esas alarak verilerini oluşturmakta ve yılsonu itibarıyla yılda bir kere AZMM hesaplaması yapmaktadır. Tabloda belirtilen yöntemler ödenen hasarlara göre hesaplanmaktadır.

Anadolu Sigorta, 7 Ekim 2017 tarihli ve 30203 sayılı Resmi Gazete'de yayımlanarak yürürlüğe giren Tıbbi Kötü Uygulamaya İlişkin Zorunlu Mali Sorumluluk Sigortasında Kurum Katkısına İlişkin Usul Ve Esaslara Dair Tebliğ (2010/1)'de Değişiklik Yapılmasına İlişkin Tebliğ uyarınca Tıbbi Kötü Uygulamaya İlişkin Zorunlu Mali Sorumluluk Sigortasına ilişkin prim ve hasar paylaşımına dair kurallar belirlenmiştir. Söz konusu paylaşımına ilişkin işlemlerin Genel Sorumluluk Sigortası branşında ruhsatı olan Türkiye Sigorta A.Ş. (eski adıyla Güneş Sigorta A.Ş.) tarafından yürütülmesine karar verilmiştir.

Bu kapsamda, 1 Ekim 2017 tarihinden itibaren düzenlenen poliçelerine ilişkin prim ve hasar tutarları Hazine ve Maliye Bakanlığı tarafından belirlenen esaslar çerçevesinde sigorta şirketleri arasında paylaşılırmaya başlanmıştır.

Anadolu Sigorta, mevzuatta meydana gelen değişiklik sonrası Türkiye Sigorta A.Ş. (eski adıyla Güneş Sigorta A.Ş.) tarafından kesinleştirilerek iletilen aylık dekontlar kapsamında havuza devredilen ve payı kapsamında havuzdan devir alınan prim, hasar ve komisyon tutarları üzerinden muhasebe kayıtları oluşturulmuş, ayrıca dekontu henüz iletilmemiş döneme ait tutarlar için de çalışma yaparak mali tablolara yansımaları sağlamıştır.

AZMM hesaplaması sırasında Bakanlıkça belirlenen yönteme göre tenzil edilecek rücu ve sovtaj tutarlarının tahsil edilmiş tutarlar üzerinden hesaplanması (rücu gelirleri ile birlikte tahsil edilen faiz gelirleri ve bu alacağın tahsili için katılan dava masrafları ile vekalet ücretleri dahil olmak üzere) gerekmektedir. Söz konusu tutarlar hesaplanırken yalnızca hesaplamaya konu süre içinde tazminat ödemesi yapılan rücu ve sovtaj tahsilatlarının dikkate alınması ve tabloda tahsil edildiği dönem ile ilişkilendirilmesi uygun görülmüştür.

Hazine ve Maliye Bakanlığı'nın 12 Ocak 2012 tarih ve B.02.1.HZN.0.10.03.01/854 sayılı Şirket'e hitaben hazırladığı yazısına istinaden 31 Aralık 2011 tarihi itibarıyla IBNR hesaplamasında, son iş yılı için beklenen nihai hasar tutar hesaplaması değiştirilmiştir. Buna göre, son iş yılı için kazanılmış nihai prim tutarı, iş yılı primlerinin yapılan sözleşme şartlarına göre sonraki yıllarda da tahakkuk ettirebileceği dikkate alınarak, prim gelişim katsayısına göre belirlenmiştir. Son yıl için tespit edilen nihai prim tutarı esas alınarak kazanılmamış primler karşılığı ve kazanılmış prim tutarı hesaplanmıştır. Söz konusu kazanılmış prim miktarıyla, son iş yılından önceki iş yıllarına göre hesaplanmış ortalama nihai hasar prim oranının çarpılması suretiyle son iş yılı nihai hasar tutarına ulaşılmış ve bu tutardan son iş yılı için hesaplamaya konu olan son iş yılına ait ödenen hasar tutarı ile muallak tazminat karşılığı çıkarılarak son iş yılı IBNR tutarı hesaplanmıştır. Ayrıca, ilgili yazıya istinaden sedan şirketler tarafından bildirilen IBNR tutarları dikkate alınmış ve mükerrer hesaplamayı önlemek amacıyla IBNR bildirim yapılan işlerin ödenen hasar, muallak tazminat karşılığı ve prim geliri verileri, IBNR hesaplamasında kullanılan veri setinden çıkarmıştır. Şirket, yukarıda belirtilen esaslara uygun hazırlanan veri seti esas alınarak hesaplanan IBNR tutarına, sedan şirketlerden bildirilen IBNR tutarları ekleyerek nihai IBNR tutarına ulaşılmıştır.

Hazine ve Maliye Bakanlığı'nın 5 Aralık 2014 tarihli ve 2014/16 sayılı "Muallak Tazminat Karşılığı"na İlişkin Genelge"si uyarınca AZMM hesaplamaları ana branş üzerinden yapılmalıdır. Ancak Şirket, 31 Aralık 2012 tarihi itibarıyla, Genel Zararlar ana branşında AZMM karşılığını Tarım ve Tarım dışı alt branşlar olmak üzere ayrı ayrı hesaplamıştır. Şirket, Genel Zararlar ana branşında yer alan Tarım alt branşı ile Mühendislik alt branşlarının, meydana gelen hasarların ödenen hasara dönüşmesi süreci itibarıyla farklı özelliklere sahip olmasından dolayı, söz konusu ana branşta hesaplanan IBNR'nin sağlıklı ve temsil kabiliyeti olmayan sonuçların ortaya çıkmasına sebep olduğu gerekçesiyle; 17 Ocak 2013 tarih ve 300 sayılı yazısı ile Hazine ve Maliye Bakanlığına, Genel Zararlar ana branşında AZMM hesaplamasının Tarım ve Tarım dışı olmak üzere iki ayrı alt branş şeklinde yapılabilmesi için izin başvurusunda bulunmuştur. Hazine ve Maliye Bakanlığı'nın 28 Ocak 2013 tarih ve 24179134 sayılı yazısı ile, Genel Zararlar ana branşında IBNR hesaplamasının Tarım ve Tarım dışı olmak üzere alt branşlar bazında hesaplanmasına izin verilmiştir. 30 Eylül 2021 ve 2020 tarihleri itibarıyla, ilgili yöntem değişikliği sonucu bulunan tutarlar kayıtlara yansıtılmıştır.

Milli Reasürans Türk Anonim Şirketi
30 Eylül 2021 Tarihi İtibarıyla Hazırlanan
Konsolide Finansal Tablolara İlişkin Dipnotlar

(Para Birimi: Türk Lirası (TL) olarak ifade edilmiştir.)

3 Önemli muhasebe politikalarının özeti (devamı)

2.25 Muallak tazminat karşılığı (devamı)

T.C. Hazine ve Maliye Bakanlığı tarafından 15 Eylül 2017 tarihinde yayınlanan “Muallak Tazminat Karşılığında Kaynaklanan Net Nakit Akışlarının İskonto Edilmesi Hakkında Genelge ’de (2017/07) açıklandığı üzere, sigorta şirketleri sigortacılık mevzuatına göre ayırdıkları muallak tazminat karşılığının oluşturacağı net nakit akışlarını genelgede belirtilen esaslara göre iskonto edebilecektir. Genelgenin 1. maddesi uyarınca, muallak tazminat karşılığının “Genel Sorumluluk” ve “Kara Araçları Sorumluluk” branşlarında iskonto uygulaması zorunlu hale getirilmiştir. 30 Eylül 2021 tarihi itibarıyla, ilgili yöntem değişikliği sonucu bulunan tutarlar kayıtlara yansıtılmıştır.

Milli Reasürans, Singapur şubesi hariç 30 Eylül 2021 tarihi itibarıyla IBNR hesaplaması sonucunda bulunan negatif IBNR’ın %100’ünü dikkate alarak finansal tablolarında 307.801.856 TL’yi muallak tazminat karşılığında düşmüştür (31 Aralık 2020: 296.857.614 TL negatif IBNR). Raporlama tarihi itibarıyla Singapur şubesi için 67.629.821 TL (31 Aralık 2020: 32.287.960 TL) tutarında IBNR ayrılmıştır.

T.C. Hazine ve Maliye Bakanlığı’nın 26 Kasım 2011 tarih ve 2011/23 sayılı “Gerçekleşmiş Ancak Rapor Edilmemiş Tazminat Karşılığı (IBNR) Hesaplamasına İlişkin Açıklamalar Hakkında Genelge”si uyarınca şirketler dava sonuçlanma tarihi dikkate alınarak geriye doğru son beş yıllık gerçekleştirmelere göre alt branşlar itibarıyla şirket aleyhine açılan davaların tutarları üzerinden bir kazanma oranı hesaplayarak dava sürecinde olan dosyaları için tahakkuk ettirilen muallak dosyalardan %25’i aşmamak kaydıyla (yeni faaliyete başlanan ve beş yıllık verisi bulunmayan branşlarda %15) söz konusu oran nispetinde indirim yapabilirler. Şirket, 30 Eylül 2021 dönemi itibarıyla davalık hasar dosyalarına ilişkin herhangi bir indirim yapmamıştır (31 Aralık 2020: Bulunmamaktadır.)

2.26 Matematik karşılıklar

Teknik Karşılıklar Yönetmeliği uyarınca hayat ve hayat dışı branşında faaliyet gösteren şirketler bir yıldan uzun süreli hayat, sağlık ve ferdi kaza sigorta sözleşmeleri için sigorta ettirenler ile lehtarlar olan yükümlülüklerini karşılamak üzere aktüeryal esaslara göre yeterli düzeyde matematik karşılık ayırmak zorundadır. Matematik karşılıklar, bir yıldan uzun süreli hayat sigortaları için tarifelerin onaylı teknik esaslarında belirtilen formül ve esaslara göre; Grup’un ileride yerine getireceği yükümlülüklerinin peşin değeri ile sigorta ettiren tarafından ileride ödenecek primlerin bugünkü değeri arasındaki farkın bulunması şeklinde (prospektif yöntem) hesaplanmalıdır.

Matematik karşılıklar sedan şirketler tarafından gönderilen veriler esas alınarak muhasebeleştirilmektedir.

Milli Reasürans Türk Anonim Şirketi
30 Eylül 2021 Tarihi İtibarıyla Hazırlanan
Konsolide Finansal Tablolara İlişkin Dipnotlar

(Para Birimi: Türk Lirası (TL) olarak ifade edilmiştir.)

2 Önemli muhasebe politikalarının özeti (devamı)

2.27 Devam eden riskler karşılığı

Teknik Karşılıklar Yönetmeliği kapsamında, şirketler, kazanılmamış primler karşılığını ayırırken yürürlükte bulunan sigorta sözleşmeleri dolayısıyla ortaya çıkabilecek hasar ve tazminatların ilgili sözleşmeler için ayrılmış kazanılmamış primler karşılığından fazla olma ihtimaline karşı, her hesap dönemi itibarıyla, son 12 ayı kapsayacak şekilde yeterlilik testi yapmak zorundadır. Bu test yapılırken, net kazanılmamış primler karşılığının beklenen net hasar prim oranı ile çarpılması gerekmektedir. Beklenen net hasar prim oranı, gerçekleşmiş hasarların (muallak hasar ve tazminatlar, net + ödenen hasarlar ve tazminatlar, net - devreden muallak hasar ve tazminatlar, net) kazanılmış prime (yazılan primler, net + devreden kazanılmamış primler karşılığı, net – kazanılmamış primler karşılığı, net) bölünmesi suretiyle bulunur.

17 Temmuz 2012 tarih ve 28356 sayılı Resmi Gazete’de yayımlanarak yürürlüğe giren “Sigorta ve Reasürans ile Emeklilik Şirketlerinin Teknik Karşılıklarına ve Bu Karşılıkların Yatırılacağı Varlıklara İlişkin Yönetmelikte Değişiklik Yapılmasına Dair Yönetmelik” ile yukarıda açıklanan net devam eden riskler karşılığının yanı sıra brüt devam eden riskler karşılığı uygulamaya alınmıştır. Her bir ana branş için hasar prim oranının %95’in üzerinde olması halinde, %95’i aşan oranın net kazanılmamış primler karşılığı ile çarpılması sonucunda bulunan tutar net devam eden riskler karşılığı, %95’i aşan oranın brüt kazanılmamış primler karşılığı ile çarpılması sonucunda bulunan tutar brüt devam eden riskler karşılığı olarak finansal tablolara o branşın kazanılmamış primler karşılığına ilave edilerek yansıtılmaktadır. Brüt tutar ile net tutar arasındaki fark reasürör payı olarak dikkate alınmaktadır. Bölüşmesiz reasürans anlaşmaları için ödenen tutarların ilgili döneme tekabül eden kısmı net prim hesabında devredilen prim olarak kabul edilmektedir.

T.C. Hazine ve Maliye Bakanlığı’nın 10 Aralık 2012 tarih ve 2012/15 sayılı genelgesi kapsamında devam eden riskler karşılığı hesaplaması ana branşlar bazında yapılmaktadır.

Hazine ve Maliye Bakanlığı’nın 2011/18 sayılı genelgesi uyarınca; Zorunlu Trafik, Zorunlu Karayolu Taşımacılık Mali Sorumluluk ve Otobüs Zorunlu Koltuk Ferdi Kaza branşlarına ait devam eden riskler karşılığı hesaplanmasında kullanılan beklenen hasar prim oranı hesaplamasında SGK’ya aktarılacak prim ve hasara ilişkin tüm tutarlar pay ve paydadın indirilerek hesaplama yapılmıştır.

T.C. Hazine ve Maliye Bakanlığı’nın 2015/30 sayılı sektör duyurusu uyarınca, Anadolu Sigorta 31 Aralık 2017 tarihi itibarıyla yapılan devam eden riskler karşılığı hesaplaması için belirlenen beklenen hasar prim oranının tespitinde kullanılan açılış muallak hasar karşılığı tutarı cari dönem ile tutarlı bir şekilde yeniden belirlenmiştir.

T.C. Hazine ve Maliye Bakanlığı’nın 2019/5 sayılı genelgesi ile yukarıda ifade edilen yöntemle ek olarak tüm branşlar için devam eden riskler karşılığı hesaplamasının aşağıdaki yöntemle de yapılabileceği bildirilmiştir.

Şirket’in bağlı ortaklığı Anadolu Sigorta kaza yılı esas alınarak ve endirekt işler de dahil edilerek hesaplanan iskontolu nihai hasar prim oranı %85 üzerinde ise aşan kısmın brüt KPK ile çarpılması ile brüt devam eden riskler karşılığı; net KPK ile çarpılması ile de net devam eden riskler karşılığı tutarı belirlemiştir.

Şirket’in bağlı ortaklığı Anadolu Sigortada T.C. Hazine ve Maliye Bakanlığı’nın 2020/1 sayılı genelgesi ile yapılan değişiklikte direkt üretimin %100’ünün Türkiye’de kurulan havuzlara devredildiği işler için ayrı hesaplama yapılması durumunda brüt hasar prim oranının %100 oranının, diğer işler için ise brüt hasar prim oranının %85 oranının üstünde olması durumunda DERK hesaplaması yapılır. Şirketin, bu kapsama giren devir alınan Riskli Sigortalılar Havuzu ve TKU Havuzu için yaptığı DERK hesaplaması sonucu aşağıda yer almaktadır:

	30 Eylül 2021		31 Aralık 2020	
	Brüt DERK	Net DERK	Brüt DERK	Net DERK
RSH – Devir Alınan	21.112.790	21.112.790	25.571.927	25.571.927
İhtiyari Mali Mesuliyet	35.706.046	32.001.352	-	-
TKU Havuz – Devir Alınan	16.324.043	16.324.043	10.497.890	10.497.890
Genel Sorumluluk-Havuz Dışı	61.944.287	27.709.317	24.470.753	13.343.728
Toplam	135.087.166	97.147.502	60.540.570	49.413.545

Milli Reasürans Türk Anonim Şirketi
30 Eylül 2021 Tarihi İtibarıyla Hazırlanan
Konsolide Finansal Tablolara İlişkin Dipnotlar

(Para Birimi: Türk Lirası (TL) olarak ifade edilmiştir.)

2 Önemli muhasebe politikalarının özeti (devamı)

2.27 Devam eden riskler karşılığı (devamı)

T.C. Hazine ve Maliye Bakanlığı tarafından 15 Eylül 2017 tarihinde yayınlanan “Muallak Tazminat Karşılığında Kaynaklanan Net Nakit Akışlarının İskonto Edilmesi Hakkında Genelge ’de (2017/07) açıklandığı üzere, sigorta şirketleri sigortacılık mevzuatına göre ayırdıkları muallak tazminat karşılığının oluşturacağı net nakit akışlarını genelgede belirtilen esaslara göre iskonto edebilecektir. Genelgenin 1. maddesi uyarınca, muallak tazminat karşılığının “Genel Sorumluluk” ve “Kara Araçları Sorumluluk” branşlarında iskonto uygulaması zorunlu hale getirilmiştir. 30 Eylül 2021 tarihi itibarıyla, ilgili yöntem değişikliği sonucu bulunan tutarlar kayıtlara yansıtılmıştır.

İlgili test sonucu, raporlama dönemi itibarıyla Grup, konsolide finansal tablolarında 216.803.010 TL (31 Aralık 2020: 118.215.672 TL) tutarında devam eden riskler karşılığı ayırmıştır.

Devam eden riskler karşılığı (“DERK”) hesaplamasının değiştirilen muallak tazminat karşılığı hesaplama yönteminin yaratacağı yanıltıcı etkiden arındırılmasını teminen, bir önceki dönemin muallak tazminat karşılığı da yeni yöntemle hesaplanmakta ve devreden muallak tazminat karşılığı olarak söz konusu yeni yöntemle göre hesaplanmış tutar devam eden riskler karşılığı hesabında kullanılmaktadır.

2.28 Dengeleme karşılığı

1 Ocak 2008 tarihinden itibaren yürürlüğe giren Teknik Karşılıklar Yönetmeliği ile birlikte şirketlerin takip eden hesap dönemlerinde meydana gelebilecek tazminat oranlarındaki dalgalanmaları dengelemek ve katastrofik riskleri karşılamak üzere kredi ve deprem teminatları için dengeleme karşılığı ayırması gerekmektedir. İlk defa 2008 yılında uygulanmaya başlanan bu karşılık, her bir yıla tekabül eden deprem ve kredi net primlerinin %12’si oranında hesaplanmaktadır. Net primin hesaplanmasında, bölüşmesiz reasürans anlaşmaları için ödenen tutarlar devredilen prim olarak telakki edilir. Karşılık ayrılmasına son beş finansal yılda yazılan net primlerin en yüksek tutarının %150’sine ulaşıncaya kadar devam edilir. Hasarın meydana gelmesi durumunda, reasüröre isabet eden miktarlar ile sözleşmede belirtilen muafiyet limitinin altında kalan miktarlar dengeleme karşılıklarından indirilemez. Verilen teminat nedeniyle ödenen tazminatlar varsa birinci yıl ayrılan karşılıklardan başlamak üzere ilk giren ilk çıkar yöntemine göre dengeleme karşılıklarından düşülür.

28 Temmuz 2010 tarih ve 27655 sayılı Resmi Gazete’de yayımlanarak yürürlüğe giren “Sigorta ve Reasürans ile Emeklilik Şirketlerinin Teknik Karşılıklarına ve Bu Karşılıkların Yatırılacağı Varlıklara İlişkin Yönetmelikte Değişiklik Yapılmasına Dair Yönetmelik” ile dengeleme karşılığı hesaplamasında birden fazla branşı kapsayan bölüşmesiz reasürans anlaşmaları için devredilen prim tutarının deprem ve kredi branşlarına isabet eden kısmı, şirket tarafından başka bir hesaplama yöntemi öngörülmemişse, bu branşların toplam prim tutarı içerisindeki ağırlıkları dikkate alınarak belirlenmesi öngörülmüştür. Bölüşmesiz esasta kabul edilen işlerden sağlanan prim içindeki deprem ve kredi primi payı, bölüşmeli esasta kabul edilen işlerdeki deprem ve kredi prim payı nispetinde hesaplanmaktadır. Vefat teminatının verildiği hayat sigortalarında dengeleme karşılığı hesabında gerekli hesaplamayı yapabilecek veri seti bulunmadığından Şirket vefat priminin %11’ini deprem primi kabul etmekte ve bu tutarların %12’si oranında dengeleme karşılığı ayırmaktadır. Karşılık ayrılmasındaki beşinci yılın geçmesini müteakiben prim üretimi rakamına bağlı olarak karşılık rakamının bir önceki yılki bilançoda yer alan karşılık tutarına göre daha düşük çıkması durumunda aradaki fark özsermaye altında diğer kar yedekleri içerisinde gösterilmektedir. Özsermayeye aktarılan bu tutar yedek olarak tutulabileceği gibi sermaye aktarımına konu olabilir veya tazminat ödemelerinde kullanılabilir.

Dengeleme karşılıkları, ilişikteki finansal tablolarda uzun vadeli yükümlülükler içerisinde “diğer teknik karşılıklar” hesabında gösterilmiştir. Raporlama dönemi itibarıyla, 531.168.642 TL (31 Aralık 2020: 440.273.432 TL) tutarında dengeleme karşılığı ayrılmıştır.

30 Eylül 2021 tarihi itibarıyla gerçekleşen depremler neticesinde konservasyonunda kalan 13.551.667 TL (31 Aralık 2020: 12.134.835 TL) tutarı geçmiş yıllar dengeleme karşılığından düşmüştür.

Millî Reasürans Türk Anonim Şirketi
30 Eylül 2021 Tarihi İtibarıyla Hazırlanan
Konsolide Finansal Tablolara İlişkin Dipnotlar

(Para Birimi: Türk Lirası (TL) olarak ifade edilmiştir.)

2 Önemli muhasebe politikalarının özeti (devamı)

2.29 İlişkili taraflar

Finansal tabloların amacı doğrultusunda aşağıdaki kriterlerden birinin varlığında taraf, Grup ile ilişkili sayılır:

(a) Söz konusu tarafın, doğrudan ya da dolaylı olarak bir veya birden fazla aracı yoluyla:

- İşletmeyi kontrol etmesi, işletme tarafından kontrol edilmesi ya da işletme ile ortak kontrol altında bulunması (ana ortaklıklar, bağlı ortaklıklar ve aynı iş dalındaki bağlı ortaklıklar dahil olmak üzere);
- Grup üzerinde önemli etkisinin olmasını sağlayacak payının olması; veya
- Grup üzerinde ortak kontrole sahip olması;

(b) Tarafın, Grup'un bir iştiraki olması;

(c) Tarafın, Grup'un ortak girişimci olduğu bir iş ortaklığı olması;

(d) Tarafın, Grup'un veya ana ortaklığının kilit yönetici personelinin bir üyesi olması;

(e) Tarafın, (a) ya da (d) de bahsedilen herhangi bir bireyin yakın bir aile üyesi olması;

(f) Tarafın; kontrol edilen, ortak kontrol edilen ya da önemli etki altında veya (d) ya da (e)'de bahsedilen herhangi bir bireyin doğrudan ya da dolaylı olarak önemli oy hakkına sahip olduğu bir işletme olması;

(g) Tarafın, işletmenin ya da işletme ile ilişkili taraf olan bir işletmenin çalışanlarına işten ayrılma sonrasında sağlanan fayda planları olması.

İlişkili taraflarla yapılan işlem ilişkili taraflar arasında kaynakların, hizmetlerin ya da yükümlülüklerin bir bedel karşılığı olup olmadığına bakılmaksızın transferidir.

Olağan faaliyetler nedeniyle ilişkili taraflarla bazı iş ilişkilerine girilebilir.

2.30 Hisse başına kazanç

Hisse başına kazanç, Grup'un konsolide dönem net karının, dönemin ağırlıklı ortalama hisse senedi sayısına bölünmesi ile hesaplanmıştır. Türkiye'de firmalar mevcut sermayedarların payı oranında dağıtmak suretiyle geçmiş yıllar karlarından sermaye artışı ("Bedelsiz Hisseler") yapabilirler. Hisse başına kazanç hesaplamasında bedelsiz hisseler ihraç edilmiş hisseler olarak değerlendirilmektedir. Buna göre, bu hesaplamalarda kullanılan ağırlıklı ortalama hisse sayısı, söz konusu hisse senedi dağıtımlarının geçmişe dönük etkileri de dikkate alınarak bulunmuştur.

2.31 Raporlama döneminden sonraki olaylar

Grup'un raporlama dönemi sonu itibarıyla finansal pozisyonu hakkında ilave bilgi sağlayan raporlama dönemi sonrası olaylar (raporlama döneminden sonra ortaya çıkan ve düzeltme kaydı gerektiren olaylar) konsolide finansal tablolara yansıtılır. Raporlama döneminden sonra ortaya çıkan ve düzeltme kaydı gerektirmeyen önemli olaylar ise dipnotlarda belirtilir.

Milli Reasürans Türk Anonim Şirketi
30 Eylül 2021 Tarihi İtibarıyla Hazırlanan
Konsolide Finansal Tablolara İlişkin Dipnotlar

(Para Birimi: Türk Lirası (TL) olarak ifade edilmiştir.)

2 Önemli muhasebe politikalarının özeti (devamı)

2.32 Yeni ve düzeltilmiş standartlar ve yorumlar

30 Eylül 2021 tarihi itibarıyla sona eren hesap dönemine ait konsolide finansal tabloların hazırlanmasında esas alınan muhasebe politikaları aşağıda özetlenen 1 Ocak 2021 tarihi itibarıyla geçerli yeni ve değiştirilmiş TFRS standartları ve TFRYK yorumları dışında önceki yılda kullanılanlar ile tutarlı olarak uygulanmıştır. Bu standartların ve yorumların Grup'un mali durumu ve performansı üzerindeki etkileri ilgili paragraflarda açıklanmıştır.

i) 1 Ocak 2021 tarihinden itibaren geçerli olan yeni standart, değişiklik ve yorumlar

Gösterge Faiz Oranı Reformu – 2. Aşama - TFRS 9, TMS 39, TFRS 7, TFRS 4 ve TFRS 16'da Yapılan Değişiklikler

Aralık 2020'de KGK, gösterge faiz oranının (IBOR) alternatif referans faiz oranı ile değiştirilmesinin Finansal raporlamaya olan etkilerini gidermek adına geçici muafiyetleri ortaya koyan Gösterge Faiz Oranı Reformu – Faz 2- TFRS 9, TMS 39, TFRS 7, TFRS 4 ve TFRS 16 Değişikliklerini yayınlamıştır. İşletmeler bu değişiklikleri 1 Ocak 2021'de veya sonrasında başlayan yıllık hesap dönemlerinde uygulayacaktır. Erken uygulamaya izin verilmektedir. Değişiklikler aşağıdaki konuları kapsamaktadır:

IBOR reformunun bir sonucu olarak sözleşmeye dayalı nakit akışlarını belirleme esasındaki değişiklikler için kolaylaştırıcı uygulama

Değişiklikler, sözleşmeye bağlı değişikliklerin veya reformun doğrudan gerektirdiği nakit akışlarındaki değişikliklerin, piyasa faiz oranındaki bir harekete eşdeğer değişken faiz oranındaki değişiklikler olarak değerlendirilmesi için kolaylaştırıcı bir uygulama içerir. Bu kolaylaştırıcı uygulama kapsamında finansal araçlar için geçerli olan faiz oranlarının, faiz oranı reformu sonucunda değişmesi halinde söz konusu durumun bir finansal tablo dışı bırakma ya da sözleşme değişikliği olarak kabul edilmemesi; bunun yerine nakit akışlarının finansal aracın orijinal faiz oranları kullanılarak belirlenmeye devam edilmesi öngörülmektedir.

Kolaylaştırıcı uygulama, TFRS 9 Finansal Araçlar (ve bu nedenle TMS 39 Finansal Araçlar: Sınıflandırma ve Ölçme) standardından muafiyet sağlayarak TFRS 4 Sigorta Sözleşmeleri Standardını uygulayan şirketler ve IBOR Reformu kaynaklı kiralama değişiklikleri için TFRS 16 Kiralamalar standardı uygulaması için zorunludur.

Milli Reasürans Türk Anonim Şirketi
30 Eylül 2021 Tarihi İtibarıyla Hazırlanan
Konsolide Finansal Tablolara İlişkin Dipnotlar

(Para Birimi: Türk Lirası (TL) olarak ifade edilmiştir.)

2 Önemli muhasebe politikalarının özeti (devamı)

2.32 Yeni ve düzeltilmiş standartlar ve yorumlar (devamı)

Riskten korunma Muhasebesi ilişkisinin sonlandırılmasına ilişkin imtiyazlar

- Değişiklikler, IBOR reformu nedeniyle gerekli duyulan riskten korunma muhasebesi kurgusu ve dokümantasyonundaki revizyonların, riskten korunma ilişkisini sonlandırılmadan yapılmasına izin vermektedir.
- Nakit akış riskinden korunma fonundaki birikmiş tutarın alternatif referans faiz oranına dayandığı varsayılır.
- Şirketler, alternatif faiz oranı geçiş sürecinde, TMS 39 uyarınca geriye dönük etkinlik testlerinin değerlendirmesini yaparken, her bir riskten korunma ilişkisi nezdinde birikmiş gerçeğe uygun değer değişimlerini sıfırlama yoluna gidebilir.
- Değişiklikler, gruplama yaklaşımına konu olarak belirlenmiş kalemlerin (örneğin makro riskten korunma stratejisinin parçası olanlar) IBOR reformunun gerektirdiği revizeler nedeniyle değiştirilmesine ilişkin muafiyet sağlamaktadır. İlgili muafiyet, riskten korunma stratejisinin korunmasına ve sonlandırılmadan devam etmesine olanak sağlamaktadır.
- Alternatif referans faiz oranı geçişinde, riskten korunma ilişkisi birden fazla revize edilebilir. IBOR reformu kaynaklı riskten korunma ilişkisinde yapılan tüm revizeler için faz 2 muafiyetleri uygulanır.

Risk bileşenlerinin ayrı olarak tanımlanması

Değişiklikler, şirketlere, riskten korunma ilişkisinde alternatif referans faiz oranının bir risk bileşeni olarak belirlendiği durumlarda, risk bileşenlerinin ayrı olarak tanımlanması gerekliliği kriterini sağlayacağına dair geçici muafiyet getirmektedir.

İlave Açıklamalar

Değişiklikler TFRS 7 Finansal Araçlara İlişkin Açıklamalar standardı kapsamında; işletmenin alternatif referans faiz oranlarına geçiş süreci ve geçişten kaynaklanan riskleri nasıl yönettiği, henüz geçiş gerçekleşme de IBOR geçişinden etkilenecek finansal araçlar hakkında nicel bilgiler ve IBOR reformu risk yönetimi stratejisinde herhangi bir değişikliğe yol açmış ise, bu değişikliğin açıklanması gibi ek dipnot yükümlülükleri gerektirmektedir

Bu değişiklikler zorunlu olup, erken uygulamaya izin verilmektedir. Uygulama geriye dönük olmakla birlikte, şirketlerin geçmiş dönemleri yeniden düzenlemesi gerekli değildir.

Söz konusu değişikliğin Grup'un finansal durumu veya performansı üzerinde önemli bir etkisi olmamıştır.

Milli Reasürans Türk Anonim Şirketi
30 Eylül 2021 Tarihi İtibarıyla Hazırlanan
Konsolide Finansal Tablolara İlişkin Dipnotlar

(Para Birimi: Türk Lirası (TL) olarak ifade edilmiştir.)

2 Önemli muhasebe politikalarının özeti (devamı)

2.32 Yeni ve düzeltilmiş standartlar ve yorumlar (devamı)

TFRS 16 Değişiklikleri - Covid-19 ile İlgili Olarak Kira Ödemelerinde Tanınan İmtiyazlardaki Değişiklik

Haziran 2020 tarihinde KGK, TFRS 16 Kiralamalar standardında, COVID-19 salgını sebebiyle kiracılara tanınan kira imtiyazlarının, kiralamada yapılan bir değişiklik olup olmadığını değerlendirmeleri konusunda muafiyet tanınması amacıyla değişiklik yapmıştır. 7 Nisan 2021 tarihinde KGK, muafiyetin, vadesi 30 Haziran 2022 tarihinde veya öncesinde dolan kira ödemelerinde azalışa sebep olan imtiyazları da kapsayacak şekilde uzatılmasına ilişkin değişiklik yapmıştır.

Kiracılar, yapılan bu değişikliği 1 Nisan 2021 veya sonrasında başlayan yıllık hesap dönemlerinde uygulayacaklardır. Erken uygulamaya izin verilmektedir.

Söz konusu değişikliğin Grup'un finansal durumu ve performansı üzerindeki etkileri değerlendirilmektedir.

ii) Yayınlanan ama yürürlüğe girmemiş ve erken uygulamaya konulmayan standartlar

Konsolide finansal tabloların onaylanma tarihi itibarıyla yayımlanmış fakat cari raporlama dönemi için henüz yürürlüğe girmemiş ve Grup tarafından erken uygulanmaya başlanmamış yeni standartlar, yorumlar ve değişiklikler aşağıdaki gibidir. Grup aksi belirtilmedikçe yeni standart ve yorumların yürürlüğe girmesinden sonra konsolide finansal tablolarını ve dipnotlarını etkileyecek gerekli değişiklikleri yapacaktır.

TFRS 10 ve TMS 28: Yatırımcı İşletmenin İştirak veya İş Ortaklığına Yaptığı Varlık Satışları veya Katkıları - Değişiklik

KGK, özkaynak yöntemi ile ilgili devam eden araştırma projesi çıktılarına bağlı olarak değiştirilmek üzere, Aralık 2017'de TFRS 10 ve TMS 28'de yapılan söz konusu değişikliklerin geçerlilik tarihini süresiz olarak ertelemiştir. Ancak, erken uygulamaya halen izin vermektedir. Grup söz konusu değişikliklerin etkilerini, bahsi geçen standartlar nihai halini aldıktan sonra değerlendirecektir.

TFRS 3 Değişiklikleri – Kavramsal Çerçeve 'ye Yapılan Atıflara ilişkin değişiklik

KGK, Temmuz 2020'de TFRS İşletme Birleşmeleri standardında değişiklikler yapmıştır. Değişiklik, TFRS 3'ün gerekliliklerini önemli şekilde değiştirmeden, Kavramsal Çerçevenin eski versiyonuna (1989 Çerçeve) yapılan atfı Mart 2018'de yayımlanan güncel versiyona (Kavramsal Çerçeve) yapılan atıfla değiştirmek niyetiyle yapılmıştır. Bununla birlikte, iktisap tarihinde kayda alma kriterlerini karşılamayan koşullu varlıkları tanımlamak için TFRS 3'e yeni bir paragraf eklemiştir. Değişiklik, 1 Ocak 2022 ve sonrasında başlayan yıllık hesap dönemleri için ileriye dönük olarak uygulanacaktır. Eğer işletme, aynı zamanda veya daha erken bir tarihte, TFRS standartlarında Kavramsal Çerçeve (Mart 2018)'ye atıfta bulunan değişikliklerin tümüne ait değişiklikleri uygular ise erken uygulamaya izin verilmektedir. Söz konusu değişikliğin Grup'un finansal durumu ve performansı üzerindeki etkileri değerlendirilmektedir.

TMS 16 Değişiklikleri - Kullanım amacına uygun hale getirme

KGK, Temmuz 2020'de, TMS 16 Maddi Duran Varlıklar standardında değişiklikler yapmıştır. Değişiklikle birlikte, şirketlerin bir maddi duran varlığı kullanım amacına uygun hale getirirken, üretilen ürünlerin satışından elde ettikleri gelirlerin, maddi duran varlık kaleminin maliyetinden düşülmesine izin vermemektedir. Şirketler bu tür satış gelirlerini ve ilgili maliyetleri artık kar veya zararda muhasebeleştirecektir. Değişiklik, 1 Ocak 2022 ve sonrasında başlayan yıllık hesap dönemleri için uygulanacaktır. Değişiklikler geriye dönük olarak, yalnızca işletmenin değişikliği ilk uyguladığı hesap dönemi ile karşılaştırmalı sunulan en erken dönemin başlangıcında veya sonrasında kullanıma sunulan maddi duran varlık kalemleri için uygulanabilir. İlk defa TFRS uygulayacaklar için muafiyet tanınmamıştır. Söz konusu değişikliklerin Grup'un finansal durumu ve performansı üzerindeki etkileri değerlendirilmektedir.

Milli Reasürans Türk Anonim Şirketi
30 Eylül 2021 Tarihi İtibarıyla Hazırlanan
Konsolide Finansal Tablolara İlişkin Dipnotlar

(Para Birimi: Türk Lirası (TL) olarak ifade edilmiştir.)

2 Önemli muhasebe politikalarının özeti (devamı)

2.32 Yeni ve düzeltilmiş standartlar ve yorumlar (devamı)

TMS 37 Değişiklikleri - Ekonomik açıdan dezavantajlı sözleşmeler-Sözleşmeyi yerine getirme maliyetleri

KGK, Temmuz 2020’de, TMS 37 Karşılıklar, Koşullu Borçlar ve Koşullu Varlıklar standardında değişiklikler yapmıştır. TMS 37’de yapılan ve 1 Ocak 2022 ve sonrasında başlayan yıllık hesap dönemleri için uygulanacak olan değişiklik, bir sözleşmenin ekonomik açıdan “dezavantajlı” mı yoksa “zarar eden” mi olup olmadığının değerlendirilirken dikkate alınacak maliyetlerin belirlenmesi için yapılmıştır ve ‘direkt ilgili maliyetlerin’ dahil edilmesi yaklaşımının uygulanmasını içermektedir. Değişiklikler, değişikliklerin ilk kez uygulanacağı yıllık raporlama döneminin başında (ilk uygulama tarihi) işletmenin tüm yükümlülüklerini yerine getirmediği sözleşmeler için geriye dönük olarak uygulanmalıdır. Erken uygulamaya izin verilmektedir. Söz konusu değişikliklerin Grup’un finansal durumu ve performansı üzerindeki etkileri değerlendirilmektedir.

TFRS 17 – Yeni Sigorta Sözleşmeleri Standardı

KGK Şubat 2019’da, sigorta sözleşmeleri için muhasebeleştirme ve ölçüm, sunum ve açıklamayı kapsayan kapsamlı yeni bir muhasebe standardı olan TFRS 17’yi yayımlamıştır. TFRS 17 hem sigorta sözleşmelerinden doğan yükümlülüklerin güncel bilanço değerleri ile ölçümünü hem de karın hizmetlerin sağlandığı dönem boyunca muhasebeleştirmesini sağlayan bir model getirmektedir. Gelecekteki nakit akış tahminlerinde ve risk düzeltilmesinde meydana gelen bazı değişiklikler de hizmetlerin sağlandığı dönem boyunca muhasebeleştirilmektedir. İşletmeler, iskonto oranlarındaki değişikliklerin etkilerini kar veya zarar ya da diğer kapsamlı gelirden muhasebeleştirmeyi tercih edebilirler. Standart, katılım özelliklerine sahip sigorta sözleşmelerinin ölçüm ve sunumu için özel yönlendirme içermektedir. TFRS 17, 1 Ocak 2023 veya sonrasında başlayan yıllık hesap dönemlerinde yürürlüğe girecek olup bu tarihte veya öncesinde TFRS 9 Finansal Araçlar ve TFRS 15 Müşteri Sözleşmelerinden Hasılatı uygulayan işletmeler için erken uygulamaya izin verilmektedir. Söz konusu değişikliklerin Grup’un finansal durumu ve performansı üzerindeki etkileri değerlendirilmektedir.

TMS 1 Değişiklikleri -Yükümlülüklerin kısa ve uzun vade olarak sınıflandırılması

15 Ocak 2021’de KGK, “TMS 1 Finansal Tabloların Sunumu” standardında değişiklikler yapmıştır. 1 Ocak 2023 tarihinde veya sonrasında başlayan yıllık raporlama dönemlerinde geçerli olmak üzere yapılan bu değişiklikler yükümlülüklerin uzun ve kısa vade sınıflandırılmasına ilişkin kriterlere açıklamalar getirmektedir. Yapılan değişiklikler TMS 8 “*Muhasebe Politikaları, Muhasebe Tahminlerinde Değişiklikler ve Hatalar*” e göre geriye dönük olarak uygulanmalıdır. Erken uygulamaya izin verilmektedir.

Söz konusu değişikliğin Grup’un finansal durumu ve performansı üzerindeki etkileri değerlendirilmektedir.

TMS 8 Değişiklikleri – Muhasebe Tahminlerinin Tanımı

Ağustos 2021’de KGK, TMS 8’de "muhasebe tahminleri" için yeni bir tanım getiren değişiklikler yayınlamıştır. TMS 8 için yayınlanan değişiklikler, 1 Ocak 2023 tarihinde veya bu tarihten sonra başlayan yıllık hesap dönemleri için geçerlidir. Değişiklikler, muhasebe tahminlerindeki değişiklikler ile muhasebe politikalarındaki değişiklikler ve hataların düzeltilmesi arasındaki ayrıma açıklık getirmektedir. Ayrıca, işletmelerin muhasebe tahminlerini geliştirmek için ölçüm tekniklerini ve girdilerini nasıl kullanacaklarına açıklık getirir. Değiştirilen standart, girdideki bir değişikliğin veya bir ölçüm tekniğindeki değişikliğin muhasebe tahmini üzerindeki etkilerinin, önceki dönem hatalarının düzeltilmesinden kaynaklanmıyorsa, muhasebe tahminlerindeki değişiklikler olduğuna açıklık getirmektedir. Muhasebe tahminindeki değişikliğin önceki tanımı, muhasebe tahminlerindeki değişikliklerin yeni bilgilerden veya yeni gelişmelerden kaynaklanabileceğini belirtmekteydi. Bu nedenle, bu tür değişiklikler hataların düzeltilmesi olarak değerlendirilmemektedir. Tanımın bu yönü KGK tarafından korunmuştur.

Söz konusu değişikliğin Grup’un finansal durumu ve performansı üzerindeki etkileri değerlendirilmektedir.

Millî Reasürans Türk Anonim Şirketi
30 Eylül 2021 Tarihi İtibarıyla Hazırlanan
Konsolide Finansal Tablolara İlişkin Dipnotlar

(Para Birimi: Türk Lirası (TL) olarak ifade edilmiştir.)

2 Önemli muhasebe politikalarının özeti (devamı)

2.32 Yeni ve düzeltilmiş standartlar ve yorumlar (devamı)

TMS 1 Değişiklikleri – Muhasebe Politikalarının Açıklanması

Ağustos 2021'de KGK, TMS 1 için işletmelerin muhasebe politikası açıklamalarına önemlilik tahminlerini uygulamalarına yardımcı olmak adına rehberlik ve örnekler sağladığı değişiklikleri yayınlamıştır. TMS 1'de yayınlanan değişiklikler 1 Ocak 2023 tarihinde veya bu tarihten sonra başlayan yıllık hesap dönemleri için geçerlidir. TFRS'de "kayda değer" teriminin bir tanımının bulunmaması nedeniyle, KGK, muhasebe politikası bilgilerinin açıklanması bağlamında bu terimi "önemli" terimi ile değiştirmeye karar vermiştir. 'Önemli' TFRS'de tanımlanmış bir terimdir ve KGK'ya göre finansal tablo kullanıcıları tarafından büyük ölçüde anlaşılmaktadır. Muhasebe politikası bilgilerinin önemliliğini değerlendirirken, işletmelerin hem işlemlerin boyutunu, diğer olay veya koşulları hem de bunların niteliğini dikkate alması gerekir. Ayrıca işletmenin muhasebe politikası bilgilerini önemli olarak değerlendirebileceği durumlara örnekler eklenmiştir.

Söz konusu değişikliğin Grup'un finansal durumu ve performansı üzerindeki etkileri değerlendirilmektedir.

Yıllık İyileştirmeler - 2018-2020 Dönemi

KGK tarafından, Temmuz 2020'de "TFRS standartlarına ilişkin Yıllık İyileştirmeler / 2018-2020 Dönemi", aşağıda belirtilen değişiklikleri içerecek şekilde yayınlanmıştır:

- *TFRS 1- Uluslararası Finansal Raporlama Standartlarının İlk Uygulaması – İlk Uygulayan olarak İştirak*: Değişiklik, bir bağlı ortaklığın, ana ortaklık tarafından raporlanan tutarları kullanarak birikmiş yabancı para çevrim farklarını ölçmesine izin vermektedir. Değişiklik ayrıca, iştirak veya iş ortaklığına da uygulanır.
- *TFRS 9 Finansal Araçlar- Finansal yükümlülüklerin finansal tablo dışı bırakılması için %10 testinde dikkate alınan ücretler*: Değişiklik, bir işletmenin yeni veya değiştirilmiş finansal yükümlülük şartlarının, orijinal finansal yükümlülük şartlarından önemli ölçüde farklı olup olmadığını değerlendirirken dikkate aldığı ücretleri açıklığa kavuşturmuştur. Bu ücretler, tarafların birbirleri adına ödedikleri ücretler de dahil olmak üzere yalnızca borçlu ile borç veren arasında, ödenen veya alınan ücretleri içerir.
- *TMS 41 Tarımsal Faaliyetler – Gerçeğe uygun değer belirlenmesinde vergilemeler*: Yapılan değişiklik ile, TMS 41 paragraf 22'deki, şirketlerin TMS 41 kapsamındaki varlıklarının gerçeğe uygun değerinin belirlenmesinde vergilemeler için yapılan nakit akışlarının dikkate alınmamasına yönelik hükmü kaldırmıştır.

Yapılan iyileştirmelerin tamamı, 1 Ocak 2022 ve sonrasında başlayan yıllık hesap dönemleri için uygulanacaktır. Erken uygulamaya izin verilmektedir.

Söz konusu değişikliklerin / iyileştirmelerin Grup'un finansal durumu ve performansı üzerindeki etkileri değerlendirilmektedir.

iii) Uluslararası Muhasebe Standartları Kurumu (UMSK) tarafından yayınlanmış fakat KGK tarafından yayınlanmamış yeni ve düzeltilmiş standartlar ve yorumlar

Aşağıda listelenen yeni standartlar, yorumlar ve mevcut UFRS standartlarındaki değişiklikler UMSK tarafından yayınlanmış fakat cari raporlama dönemi için henüz yürürlüğe girmemiştir. Fakat bu yeni standartlar, yorumlar ve değişiklikler henüz KGK tarafından TFRS'ye uyarlanmamıştır/yayınlanmamıştır ve bu sebeple TFRS'nin bir parçasını oluşturmazlar. Grup konsolide finansal tablolarında ve dipnotlarda gerekli değişiklikleri bu standart ve yorumlar TFRS'de yürürlüğe girdikten sonra yapacaktır.

Millî Reasürans Türk Anonim Şirketi
30 Eylül 2021 Tarihi İtibarıyla Hazırlanan
Konsolide Finansal Tablolara İlişkin Dipnotlar

(Para Birimi: Türk Lirası (TL) olarak ifade edilmiştir.)

2 Önemli muhasebe politikalarının özeti (devamı)

2.32 Yeni ve düzeltilmiş standartlar ve yorumlar (devamı)

TMS 12 Değişiklikleri – Tek bir işlemde kaynaklanan varlık ve yükümlülüklerle ilişkin Ertelenmiş Vergi

Mayıs 2021'de UMSK, UMS 12'de ilk muhasebeleştirme istisnasının kapsamını daraltan ve böylece istisnanın eşit vergilendirilebilir ve indirilebilir geçici farklara neden olan işlemlere uygulanmamasını sağlayan değişiklikler yayınlamıştır. UMS 12'ye yapılan değişiklikler 1 Ocak 2023'te veya bu tarihten sonra başlayan yıllık hesap dönemleri için geçerlidir. Değişiklikler, bir yükümlülüğe ilişkin yapılan ödemelerin vergisel açıdan indirilebilir olduğu durumlarda, bu tür indirimlerin, finansal tablolarda muhasebeleştirilen yükümlülüğe (ve faiz giderine) ya da ilgili varlık bileşenine (ve faiz giderine) vergi amacıyla ilişkilendirilebilir olup olmadığının (geçerli vergi kanunu dikkate alındığında) bir muhakeme meselesi olduğuna açıklık getirmektedir. Bu muhakeme, varlık ve yükümlülüğün ilk defa finansal tablolara alınmasında herhangi bir geçici farkın olup olmadığının belirlenmesinde önemlidir.

Söz konusu değişikliğin Grup'un finansal durumu ve performansı üzerindeki etkileri değerlendirilmektedir.

Milli Reasürans Türk Anonim Şirketi
30 Eylül 2021 Tarihi İtibarıyla Hazırlanan
Konsolide Finansal Tablolara İlişkin Dipnotlar

(Para Birimi: Türk Lirası (TL) olarak ifade edilmiştir.)

3 Önemli muhasebe tahminleri ve hükümleri

Bu bölümde verilen notlar, 4.1 – *Sigorta riskinin yönetimi* ve 4.2 – *Finansal riskin yönetimi*'ne ilişkin verilen açıklamalara ilave olarak sağlanmıştır.

Konsolide finansal tabloların hazırlanması, raporlanan aktif ve pasif tutarlarını, gelir ve giderleri ve muhasebe ilkelerinin uygulanmasını etkileyecek bazı tahmin ve yorumların yapılmasını gerektirmektedir. Fiili sonuçlar cari tahminlerden farklı olabilir.

Tahminler ve tahminlerin temelini teşkil eden varsayımlar sürekli olarak gözden geçirilmektedir. Muhasebe tahminlerindeki güncellemeler tahminlerin güncellemesinin yapıldığı dönemde ve bu güncellemelerden etkilenen müteakip dönemlerde kayıtlara alınır.

Özellikle, ilişikteki konsolide finansal tablolarda sunulan tutarlar üzerinde en fazla etkisi olan, önemli tahminlerdeki belirsizliklere ve kritik olan yorumlara ait bilgiler aşağıdaki notlarda açıklanmıştır:

- Not 4.1 – *Sigorta riskinin yönetimi*
- Not 4.2 – *Finansal riskin yönetimi*
- Not 7 – *Yatırım amaçlı gayrimenkuller*
- Not 9 – *İştiraklerdeki yatırımlar*
- Not 10 – *Reasürans varlıkları ve yükümlülükleri*
- Not 11 – *Finansal varlıklar*
- Not 12 – *Kredi ve alacaklar*
- Not 17 – *Sigorta yükümlülükleri ve reasürans varlıkları*
- Not 17 – *Ertelenmiş üretim komisyonları*
- Not 19 – *Ticari ve diğer borçlar, ertelenmiş gelirler*
- Not 21 – *Ertelenmiş vergiler*
- Not 23 – *Diğer yükümlülükler ve masraf karşılıkları*

Covid 19 virüsü salgınının Şirket faaliyetlerine olan etkisinin değerlendirilmesi

Covid-19 salgını tüm dünyada olduğu gibi Türkiye’de de hayatın her alanını ciddi ölçüde etkilemiştir. Salgın, oluşturduğu sağlık tehdidinin yanı sıra etkisi küresel ölçekte hissedilen finansal dalgalanmalara neden olmuştur. Virüs salgınının ekonomiler üzerindeki olumsuz etkilerinin azaltılması amacıyla ülkeler ardı ardına ekonomik tedbirler açıklamışlardır. Ülkemizde de virüsün 2020 Mart ayı itibarıyla görülmeye başlaması ile beraber sosyal hayatta ve ekonomi alanında pek çok tedbir alınmıştır. Sosyal hayatı salgına göre düzenleyen tedbirlerin yanı sıra ekonomi alanında faiz indirimine gidilerek salgından olumsuz etkilenmesi muhtemel olan sektörlere destek paketleri açıklanmıştır.

30 Eylül 2021 itibarıyla pandemi sürecinin Şirketimizin finansal performansını olumsuz yönde etkilemediği görülmektedir. Yatırım gelirlerimizi incelediğimizde ise menkul kıymet portföyümüzün dengeli bir dağılım içermesi, pandemi sürecinde varlıklarımızın yüksek strese maruz kalmasını engelleyen bir diğer önemli faktör olarak değerlendirilmektedir. Bu verilerin yanı sıra finansal göstergelerimiz bir bütün olarak ele alındığında faaliyetlerimizin ve karlılık düzeyimizin sürdürülebilir bir yapıya sahip olduğu düşünülmektedir. Diğer taraftan, operasyonel faaliyetlerimizin aksamaması amacıyla, personelimizin uzaktan çalışabilmeleri için gereken tedbirler alınmakta ve uygulamalarımız pandemi sürecindeki gelişmelere paralel olarak şekillendirilmektedir. Bu süreçte operasyon ve bilgi teknolojileri alanlarında uzaktan çalışma kaynaklı aksama söz konusu olmamıştır.

Millî Reasürans Türk Anonim Şirketi
30 Eylül 2021 Tarihi İtibarıyla Hazırlanan
Konsolide Finansal Tablolara İlişkin Dipnotlar

(Para Birimi: Türk Lirası (TL) olarak ifade edilmiştir.)

3 Önemli muhasebe tahminleri ve hükümleri (devamı)

Covid 19 virüsü salgınının Şirket'in bağlı ortağı Anadolu Sigorta'nın faaliyetlerine olan etkisinin değerlendirilmesi

Covid-19 salgını tüm dünyada olduğu gibi Türkiye'de de hayatın her alanını ciddi ölçüde etkilemiştir. Salgın, oluşturduğu sağlık tehdidinin yanı sıra etkisi küresel ölçekte hissedilen finansal dalgalanmalara neden olmuştur. Virüs salgınının ekonomiler üzerindeki olumsuz etkilerinin azaltılması amacıyla ülkeler ardı ardına ekonomik tedbirler açıklamışlardır. Ülkemizde de virüsün Mart ayı itibarıyla görülmeye başlaması ile beraber sosyal hayatta ve ekonomi alanında pek çok tedbir alınmıştır. Sosyal hayatı salgına göre düzenleyen tedbirlerin yanı sıra ekonomi alanında faiz indirimine gidilerek salgından olumsuz etkilenmesi muhtemel olan sektörlerle destek paketleri açıklanmıştır.

Sektörümüz açısından konuyu değerlendirdiğimizde, sigortalıların gerek trafiğe çıkmaktan gerekse sağlık kuruluşlarına gitmekten imtina etmelerine bağlı olarak sağlık sigortaları, kara araçları ve kara araçları sorumluluk sigortaları kapsamında gerçekleştirilen tazminat ödemeleri ve menkul kıymetlerin getiri düzeyinin seyri takip edilmektedir.

2021 yılının ikinci yarısında aşılama oranlarının artışı ve kontrollü normal hayata dönüş ile birlikte özellikle Hastalık Sağlık ve Kasko branşlarından kaynaklı olarak 30 Eylül 2021 itibarıyla pandemi sürecinin Şirket'imizin finansal performansını olumsuz yönde etkilediği görülmektedir. Hayat dışı sigorta sektörüne bakıldığında, prim üretiminde 2020 yılı Eylül ayı ile 2021 yılı Eylül ayı karşılaştırıldığında %21,4 oranında artış meydana gelmiştir. Pandemi sürecinde net gerçekleşen hasar tutarında ve poliçe iptallerinde bir miktar artış yaşanmıştır.

Sağlık branşında 2021 yılı Eylül ayı itibarıyla gerçekleşen hasar %25,2 oranında artmıştır. Kontrollü normal hayata dönüş sebebiyle ve ilgili branşın sonuçları incelediğinde ek karşılık ayrılmamasına karar verilmiştir.

Yatırım gelirlerimizi incelediğimizde ise menkul kıymet portföyümüzün dengeli bir dağılım içermesi, pandemi sürecinde varlıklarımızın yüksek strese maruz kalmasını engelleyen bir diğer önemli faktör olarak değerlendirilmektedir. Bu verilerin yanı sıra finansal göstergelerimiz bir bütün olarak ele alındığında faaliyetlerimizin ve karlılık düzeyimizin sürdürülebilir bir yapıya sahip olduğu düşünülmektedir.

Diğer taraftan, operasyonel faaliyetlerimizin aksamaması amacıyla, personelimizin uzaktan çalışabilmeleri için gereken tedbirler alınmakta ve uygulamalarımız pandemi sürecindeki gelişmelere paralel olarak şekillendirilmektedir. Bu süreçte müşteri ilişkileri, operasyon ve bilgi teknolojileri alanlarında uzaktan çalışma kaynaklı aksama söz konusu olmamıştır. Ayrıca, müşteri hizmetlerimiz, çağrı merkezimiz ve dijital kanallarımız dahil olmak üzere tüm kanallardan sekteye uğramaksızın sürdürülmektedir.

Milli Reasürans Türk Anonim Şirketi
30 Eylül 2021 Tarihi İtibarıyla Hazırlanan
Konsolide Finansal Tablolara İlişkin Dipnotlar

(Para Birimi: Türk Lirası (TL) olarak ifade edilmiştir.)

4 Sigorta ve finansal riskin yönetimi

4.1 Sigorta riskinin yönetimi

Reasürans sözleşmelerinden kaynaklanan risklerin yönetilmesindeki amaç ve bu risklerin azaltılmasına ilişkin politikalar

Reasürans riski, sigorta şirketlerinin üstlendikleri sorumluluğun bir kısmını ya da tamamını devralma ve yine sorumluluğun bir kısmını ya da tamamını retrosesyon yoluyla devretme faaliyetlerini ticari kazanç dönüştürme sürecinde, reasürans tekniğinin doğru ve etkin olarak uygulanmamasından kaynaklanabilecek risktir.

Faaliyetler sırasında karşılaşılabilecek tüm riskler, Şirket Yönetim Kurulu tarafından onaylanarak yürürlüğe giren ve risklerin tanımlanmasında, sınıflandırılmasında, risklere ilişkin ölçüm yöntemlerinin ve limitlerin belirlenmesinde kullanılan temel belgeler olan “Şirket Risk Kataloğu, Risk Yönetim Rehberi ve Risk Limitlerine İlişkin Uygulama Esasları” çerçevesinde ve Risk Yönetimi Politikaları ile Risk Yönetimi Uygulama Usulleri’ne uyumlu olarak yönetilmektedir.

“Risk Yönetimi Politikaları ve Uygulama Usulleri ile Risk Limitlerine İlişkin Uygulama Esasları”nın temel amacı, risk ölçme, değerlendirme ve kontrol usullerinin saptanması ve nihai olarak Grup’un aktif kalitesi ile belirli bir getiri karşılığında üstlendiği risk düzeyinin; diğer bir ifade ile kaybetmeyi göze aldığı tutarın (risk toleransı), sigortacılık mevzuatının öngördüğü sınırlar içinde olmasının sağlanmasıdır. Nihai amacın gerçekleştirilmesi; reasürans faaliyetinden kaynaklanan risklerin ya da sedan ve reasürör şirketlerin seçimi sürecinde, risklere ya da sedan / reasürör şirketlere ilişkin tam ve doğru bilgi edinme yoluyla, riskin kalitesinin önemle gözetilmesi, risk portföyü hasar frekansı ile hasar şiddetlerinin etkin olarak izlenmesi, treteler, ihtiyari reasürans ve koasürans anlaşmaları gibi riskin devrine ilişkin araçlar ile risk limitleri gibi risk yönetimi araçlarının etkin biçimde kullanılması yolları ile sağlanmaktadır.

Sayısal yöntemlerle ölçülen söz konusu riskin kontrol altında tutulabilmesi için Şirketin Reasürans Kabul Limitleri ve Azami Saklama Payı Limitleri asgari olarak yılda bir kez güncellenerek, Yönetim Kurulunun onayına sunulur.

Reasürans Riskinin ölçülmesinde, Şirket’in aldığı reasürans korumalarına ilişkin limitlerin ve saklama payı tutarlarının, “Risk Limitlerine İlişkin Uygulama Esasları”nda belirtilen kriterlere uygun olarak belirlenip belirlenmediği incelenir ve elde edilen sonuçlar Risk Komitesi tarafından değerlendirilerek düzenli olarak Yönetim Kuruluna raporlanır. Maruz kalınan riskin etki ve olasılık düzeyinin yüksek bulunması halinde yapılması gereken işlemlere ilişkin eylem planı Yönetim Kurulu tarafından belirlenir.

Sigorta sözleşmelerinden kaynaklanan risklerin yönetilmesindeki amaç ve bu risklerin azaltılmasına ilişkin politikalar

Sigorta riski, gerçekleşme ihtimali bulunan olaylara teminat verme sürecinde sigortacılık tekniğinin doğru ve etkin olarak uygulanmamasından kaynaklanabilecek risktir. Riskin seçiminden ve seçilen riske verilecek teminatın kapsamının, koşullarının ve fiyatının hatalı belirlenmesinden ya da sigortalılara verilen teminatların, hangilerinin, hangi tutara kadar Grup bünyesinde tutulacağına ve devredilmesine karar verilenlerin hangi koşullarda, kimlere devredileceğinin hatalı belirlenmesinden kaynaklanmaktadır.

Nihai amacın gerçekleştirilmesi; sigortacılık faaliyetinden kaynaklanan riskin seçiminde, riske ilişkin tam ve doğru bilgi edinme yoluyla riskin kalitesinin önemle gözetilmesi, risk portföyü hasar frekansı ile hasar şiddetlerinin etkin olarak izlenmesi, treteler, ihtiyari reasürans ve koasürans anlaşmaları gibi riskin devrine ilişkin araçlar ile risk limitleri gibi risk yönetimi araçlarının etkin biçimde kullanılması yolları ile sağlanmaktadır.

Millî Reasürans Türk Anonim Şirketi
30 Eylül 2021 Tarihi İtibarıyla Hazırlanan
Konsolide Finansal Tablolara İlişkin Dipnotlar

(Para Birimi: Türk Lirası (TL) olarak ifade edilmiştir.)

4 Sigorta ve finansal riskin yönetimi (devamı)

4.1 Sigorta riskinin yönetimi (devamı)

Sigorta sözleşmelerinden kaynaklanan risklerin yönetilmesindeki amaç ve bu risklerin azaltulmasına ilişkin politikalar (devamı)

Risk toleransı, Grup'un uzun vadeli stratejileri, özkaynak olanakları, sağlanacak getiriler ile genel ekonomik beklentiler dikkate alınarak Yönetim Kurulu tarafından belirlenir ve risk limitleri ile ifade edilir. Sigortalama sürecinde yetki limitleri; poliçe üretimi aşamasında, acentelere, bölge müdürlüklerine, teknik müdürlüklere, genel müdür yardımcılara ve Üst Kurula branşlar, kabulü mümkün olmayan ya da ön izin ile mümkün olabilecek özel riskler, teminat kapsamı ve coğrafi bölgeler bazında verilen risk kabul yetkileri ile hasar tazminatlarının ödenmesi aşamasında, bölge müdürlüklerine, hasar yönetimi müdürlüğüne, oto hasar müdürlüğüne ve genel müdür ve yardımcılardan oluşan Hasar Kuruluna verilen hasar ödeme yetki limitleridir.

Risk kabulü her halükarda ihtiyatlılık prensipleri çerçevesinde teknik kar beklentisine göre yapılır. Poliçe teminat kapsam, koşul ve fiyatı bu beklentiye yönelik olarak oluşturulur.

Sigortalama sürecinin başlangıcını oluşturan poliçelendirme işlemlerini yerine getiren tüm yetki sahiplerinin, Grup'un ilgili işlemde doğan riskleri kabullenmesinin uygun olacağına kani ve bu kanaate ulaşmasına yetecek tüm istihbarı bilgiyi temin etmiş olması esastır. Diğer taraftan risk kabul kararı, verilecek teminatın reasürörlere ve/veya koasürörlere devri imkanı ve koşullarının irdelenmesi ile olanaklı hale gelmektedir.

Taşınan sigorta risklerinin Grup'un mali bünyesini tahrip edici nitelikteki zararlara sebebiyet vermesinin önüne geçilmesi, taşınan risklerin Grup'un risk toleransı ve özkaynak olanaklarının üstünde kalan kısmının, treteler, ihtiyari reasürans ve koasürans anlaşmaları yoluyla reasürörlere/koasürörlere devri ile sağlanır. Reasürans korumasının kapsamı ve koşulları her sigorta branşının kendine özgü yapısı dikkate alınarak belirlenir.

Sigorta riskine karşı duyarlılık

Sigorta riskleri genel olarak, deprem ve sair katastrofik riskler dışında, normal bir faaliyet döneminde telafi edilemeyecek büyüklükte zararlara yol açabilecek nitelik taşımamaktadır. Bu itibarla, sigorta riski açısından yüksek derecede duyarlılık deprem ve sair katastrofik riskler için söz konusudur.

Deprem ve sair katastrofik risklerden kaynaklanabilecek sorumlulukların, alınan retrosesyon korumalarının üzerinde gerçekleşmesi ve Grup'un üzerinde kalan sorumluluk miktarının belirlenen risk tolerans oranını aşması durumu, Grup'un birincil derecedeki sigortacılık riski olarak öne çıkmakta ve ihtiyatlı bir yaklaşımla yönetilmektedir. Hasar fazlası anlaşmalarının teminat tutarı, uluslararası kabul görmüş deprem modellemeleri vasıtasıyla modelleme sonucunda öngörülen en kötü senaryo göz önünde bulundurularak belirlenmektedir.

Millî Reasürans Türk Anonim Şirketi
30 Eylül 2021 Tarihi İtibarıyla Hazırlanan
Konsolide Finansal Tablolara İlişkin Dipnotlar

(Para Birimi: Türk Lirası (TL) olarak ifade edilmiştir.)

4 Sigorta ve finansal riskin yönetimi (devamı)

4.1 Sigorta riskinin yönetimi (devamı)

Sigorta risk yoğunlaşmaları

Grup'un branşlar bazında sigorta riski yoğunlaşması brüt ve net (reasürans sonrası) olarak aşağıdaki tabloda özetlenmiştir:

Branş	30 Eylül 2021		
	Toplam brüt hasar(*)	Toplam hasar reasürör payı	Toplam net hasar
Kara Araçları Sorumluluk	1.126.286.300	(267.042.061)	859.244.239
Kara Araçları	866.815.985	(3.075.811)	863.740.174
Yangın ve Doğal Afetler	841.200.222	(118.727.737)	722.472.485
Genel Zararlar	523.365.140	(46.475.442)	476.889.698
Genel Sorumluluk	129.107.518	(15.164.297)	113.943.221
Su Araçları	82.448.843	(15.736.376)	66.712.467
Kaza	28.011.868	(2.226.122)	25.785.746
Nakliyat	76.405.449	(25.780.336)	50.625.113
Hayat	9.482.777	(1.830.418)	7.652.359
Hava Araçları	15.062.776	(4.985.204)	10.077.572
Hastalık/Sağlık	620.459.329	(30.539.123)	589.920.206
Kefalet	1.712.955	(91.056)	1.621.899
Hava Araçları Sorumluluk	133.514	(354)	133.160
Hukuksal Koruma	113.882	-	113.882
Su Araçları Sorumluluk	75	-	75
Finansal Kayıplar	41.513.317	(26.360.455)	15.152.862
Kredi	4.069.688	(762.364)	3.307.324
Toplam	4.366.189.638	(558.797.156)	3.807.392.482

Branş	30 Eylül 2020		
	Toplam brüt hasar(*)	Toplam hasar reasürör payı	Toplam net hasar
Kara Araçları Sorumluluk	791.845.051	(181.292.536)	610.552.515
Kara Araçları	596.139.969	(1.611.697)	594.528.272
Yangın ve Doğal Afetler	670.348.988	(115.044.257)	555.304.731
Genel Zararlar	393.188.044	(38.229.741)	354.958.303
Genel Sorumluluk	104.147.719	(13.791.866)	90.355.853
Su Araçları	99.050.204	(30.274.748)	68.775.456
Kaza	22.444.511	(1.840.809)	20.603.702
Nakliyat	47.219.243	(8.234.333)	38.984.910
Hayat	3.705.529	(269.043)	3.436.486
Hava Araçları	27.211.558	(12.379.655)	14.831.903
Hastalık/Sağlık	409.751.092	(19.709.553)	390.041.539
Kefalet	2.545.147	(152.400)	2.392.747
Hava Araçları Sorumluluk	117.165	(33)	117.132
Hukuksal Koruma	384.230	-	384.230
Su Araçları Sorumluluk	150	-	150
Finansal Kayıplar	31.721.570	(15.330.774)	16.390.796
Kredi	3.234.981	(488.510)	2.746.471
Toplam	3.203.055.151	(438.649.955)	2.764.405.196

(*) Toplam hasar yükümlülüğü, fiilen gerçekleşmiş (ödenmiş) tazminat bedellerini içermektedir.

Finansal tablolar üzerinde önemli etkiye sahip olan her değişikliğin etkisini ayrı olarak göstererek sigorta varlık ve borçlarının ölçümünde kullanılan varsayımlardaki değişikliklerin etkileri

Cari dönemde, sigorta varlık ve borçlarının ölçümünde kullanılan varsayımlarda, önemli herhangi bir değişiklik bulunmamaktadır.

Millî Reasürans Türk Anonim Şirketi
30 Eylül 2021 Tarihi İtibarıyla Hazırlanan
Konsolide Finansal Tablolara İlişkin Dipnotlar

(Para Birimi: Türk Lirası (TL) olarak ifade edilmiştir.)

4 Sigorta ve finansal riskin yönetimi (devamı)

4.2 Finansal riskin yönetimi

Giriş ve genel açıklamalar

Bu not, aşağıda belirtilenlerin her biri için Grup'un maruz kaldığı riskleri, Grup'un bu doğrultuda risklerini yönetmek ve ölçmek için uyguladığı politika, prosedür ve amaçlarını ve sermaye yönetimi ile ilgili bilgileri göstermektedir. Grup finansal araçların kullanımından kaynaklanan aşağıdaki risklere maruz kalmaktadır:

- Kredi riski
- Likidite riski
- Piyasa riski

Grup, belli bir andaki varlık ve yükümlükleri nedeniyle Kredi Riski, Piyasa Riski (kur riski, faiz oranı riski ve hisse senedi fiyat riski) ve Likidite Riski'ne maruz kalmaktadır. Söz konusu riskler, Yönetim Kurulu'na onaylanan Risk Limitlerine İlişkin Uygulama Esasları çerçevesinde değerlendirilir.

Grup'a borçlular ve bu borçluların faaliyetleri hakkında kapsamlı bilgi edinilmesi yoluyla, Grup'un alacakları için risk azaltıcı faktörlere başvurulmaktadır. Grup'un menkul kıymetler portföyünden gelen piyasa riskinin günlük olarak ölçülmesi, ölçüm sonuçlarının güvenilirlikleri açısından test edilmesi, değişik senaryolar bazında izleyeceği seyrin incelenmesi, dikkatle değerlendirilmesi ve raporlanması yolları ile yönetilmektedir. Maruz kalınan riskler İç Kontrol ve Risk Yönetimi Servisi tarafından bağımsız bir şekilde incelenerek Risk Komitesi aracılığıyla Yönetim Kurulu'na ve İş Bankası'nın ilgili birimlerine düzenli olarak raporlanmaktadır.

Kredi riski

Kredi riski, Grup ile iş ilişkisi içinde olan karşı tarafların (piyasaya menkul kıymet süren taraflar, sigorta şirketleri, reasürans şirketleri ve diğer borçlu taraflar) yapılan sözleşme gereklerine uymayarak, yükümlülüklerini kısmen veya tamamen zamanında yerine getirememelerinden dolayı Grup'un finansal açıdan zarara uğraması riskidir. Grup, kredi riskini ilişkide bulunduğu tarafların güvenilirliğini sürekli değerlendirerek yönetmektedir.

Kredi riskinin ölçülmesinde sayısal ve sayısal olmayan yöntemler bir arada kullanılır. Karşı taraf olarak nitelendirilen şirketlerin finansal pozisyonlarına ve ödeme performanslarına ilişkin değerlendirmelere ilâve olarak Retrosesyonerler itibarıyla uluslararası derecelendirme kuruluşlarının söz konusu şirketler için tespit ettikleri derecelendirme notları esas alınır.

Sigorta riskini yönetmede en yaygın yöntem reasürans sözleşmesi yapmaktır. Fakat reasürans sözleşmesi yoluyla sigorta riskinin devredilmesi, ilk sigorta yapan olarak Grup'un yükümlülüğünü ortadan kaldırmamaktadır. Eğer reasürans şirketi hasarı ödemezse, Grup'un poliçe sahibine karşı olan sorumluluğu devam eder. Grup, reasürans şirketinin güvenilirliğini, yıllık yapılan sözleşme öncesi söz konusu şirketin finansal durumunu inceleyerek değerlendirmektedir.

Şüpheli alacak bakiyeleri üçer aylık raporlama dönemleri itibarıyla takip edilir.

Ayrıca Grup yatırım portföyünün karşı taraflar bazında dağılımı yine üçer aylık raporlama dönemleri itibarıyla takip edilir.

Elde edilen sonuçlar Risk Komitesi tarafından değerlendirilir ve düzenli olarak Yönetim Kurulu'na raporlanır. Maruz kalınan riskin etki ve olasılık düzeyinin yüksek bulunması halinde yapılması gereken işlemlere ilişkin eylem planı Yönetim Kurulu tarafından belirlenir.

Millî Reasürans Türk Anonim Şirketi
30 Eylül 2021 Tarihi İtibarıyla Hazırlanan
Konsolide Finansal Tablolara İlişkin Dipnotlar

(Para Birimi: Türk Lirası (TL) olarak ifade edilmiştir.)

4 Sigorta ve finansal riskin yönetimi (devamı)

4.2 Finansal riskin yönetimi (devamı)

Kredi riski (devamı)

Kredi riskine maruz varlıkların defter değerleri aşağıdaki tabloda gösterilmiştir.

	30 Eylül 2021	31 Aralık 2020
Nakit benzeri varlıklar (Not 14) ^(*)	5.802.637.673	4.869.356.934
Esas faaliyetlerden alacaklar (Not 12)	2.828.947.304	2.737.409.366
Finansal varlıklar ile riski hayat poliçesi sahiplerine ait finansal yatırımlar (Not 11) ^(**)	6.768.656.407	5.292.019.331
Muallak tazminat karşılığındaki reasürör payı (Not 10), (Not 17)	2.590.904.512	2.179.921.969
Gelir tahakkukları (Not 12)	42.418.533	209.572.327
Gelecek aylara ait diğer giderler ^(***)	26.322.009	29.492.569
Diğer alacaklar (Not 12)	36.424.479	23.269.996
Peşin ödenen vergi ve fonlar (Not 12)	12.299.662	44.338.424
Diğer cari varlıklar (Not 12)	3.671.780	211.124
Toplam	18.112.282.359	15.385.592.040

(*) 104.070 TL tutarındaki kasa bakiyesi dahil edilmemiştir (31 Aralık 2020: 76.079 TL).

(**) 375.443.998 TL tutarındaki hisse senetleri dahil edilmemiştir (31 Aralık 2020: 501.858.456 TL).

(***) 24.132.206 TL'si Grup'un vermiş olduğu avans tutarıdır. (31 Aralık 2020: 26.661.018 TL).

30 Eylül 2021 ve 31 Aralık 2020 tarihleri itibarıyla, esas faaliyetlerden alacakların yaşlandırması ve ayrılan karşılıklar aşağıdaki gibidir:

	30 Eylül 2021		31 Aralık 2020	
	Brüt tutar	Ayrılan karşılık	Brüt tutar	Ayrılan karşılık
Vadesi gelmemiş alacaklar	2.445.618.251	-	2.375.615.368	-
Vadesi 0-30 gün gecikmiş alacaklar	271.572.465	(2.070.304)	279.536.920	(2.022.721)
Vadesi 31-60 gün gecikmiş alacaklar	36.772.332	(2.007.827)	29.515.455	(19.386.963)
Vadesi 61-90 gün gecikmiş alacaklar	21.169.087	(2.911.778)	26.160.907	(1.660.569)
Vadesi 90 gün üzeri gecikmiş alacaklar ^(*)	632.899.040	(572.093.962)	539.556.798	(489.905.829)
Toplam	3.408.031.175	(579.083.871)	3.250.385.448	(512.976.082)

(*) T.C. Hazine ve Maliye Bakanlığı'nın 3 Şubat 2005 tarih ve B.02.1.HM.O.SGM.0.3.1/01/05 nolu yazısı uyarınca rücu işlemlerinin dava/icra yoluyla yapılması durumunda ilgili tutarlar konsolide finansal tablolarda esas faaliyetlerden kaynaklanan şüpheli alacaklar hesabında takip edilmekte, aynı tutarda şüpheli alacaklar karşılığı ayrılmaktadır. İlgili tutarlar yukarıdaki tabloda "vadesi 90 günden fazla gecikmiş alacaklar" satırında gösterilmiştir.

Sigortacılık faaliyetlerinden ve esas faaliyetlerden kaynaklanan şüpheli alacak karşılığının dönem içindeki hareketi aşağıdaki gibidir:

	30 Eylül 2021	30 Eylül 2020
Dönem başı sigortacılık faaliyetlerinden alacaklar karşılığı	488.231.639	389.407.396
Dönem içinde yapılan tahsilatlar (Not 47)	(430.422)	-
Dönem içinde ayrılan değer düşüklüğü karşılıkları (Not 47)	415.486	1.369.186
Dönem içinde rücu alacakları için ayrılan şüpheli alacaklar karşılıkları (Not 47)	51.971.171	62.960.095
Şüpheli alacaklar kur değerlemesi (Not 47)	7.826.972	8.498.358
Dönem sonu sigortacılık faaliyetlerinden alacaklar karşılığı	548.014.846	462.235.035

Millî Reasürans Türk Anonim Şirketi
30 Eylül 2021 Tarihi İtibarıyla Hazırlanan
Konsolide Finansal Tablolara İlişkin Dipnotlar

(Para Birimi: Türk Lirası (TL) olarak ifade edilmiştir.)

4 Sigorta ve finansal riskin yönetimi (devamı)

4.2 Finansal riskin yönetimi (devamı)

Kredi riski (devamı)

Şüpheli diğer alacakların hareket tablosu aşağıdaki gibidir:

	30 Eylül 2021	30 Eylül 2020
Dönem başı diğer alacaklar karşılığı	(832.788)	(754.788)
Dönem içinde yapılan tahsilatlar (Not 47)	-	-
Dönem içinde ayrılan değer düşüklüğü karşılığı (Not 47)	(228.541)	(78.000)
Dönem sonu diğer alacaklar karşılığı	(1.061.329)	(832.788)

Likidite riski

Likidite riski, Grup'un nakit akışındaki dengesizlik sonucunda nakit çıkışlarını tam olarak ve zamanında karşılayacak düzeyde ve nitelikte nakit mevcuduna veya nakit girişine sahip bulunmaması nedeniyle maruz kalabileceği zarar ihtimalidir.

Ortaya çıkabilecek likidite ihtiyacının eksiksiz bir biçimde sağlanabilmesi amacıyla likit değerler muhafaza edilmektedir.

Likidite riskinin ölçülmesinde sayısal yöntemler kullanılmaktadır. Grup'un likidite açığı olup olmadığı, bilançoda yer alan aktif ve pasif kalemlerin vade analizi yapılarak tespit edilmektedir. Ayrıca Grup'un yabancı kaynaklarındaki olası bir azalmaya karşılık nakde çevrilmesi gereken varlıkların ne ölçüde likit olduğu aşağıdaki temel oranlar kullanılarak takip edilmektedir:

- Likit Aktifler / Aktif Toplamı
- Likidite Oranı
- Cari Oran
- Prim ve Reasürans Alacakları / Aktif Toplamı

Elde edilen sonuçlar Risk Komitesi tarafından değerlendirilmekte ve düzenli olarak Yönetim Kurulu'na raporlanmaktadır. Maruz kalınan riskin etki ve olasılık düzeyinin yüksek bulunması halinde yapılması gereken işlemlere ilişkin eylem planı Yönetim Kurulu tarafından belirlenir.

Likidite riskinin yönetimi

Likidite riskinden korunmak amacıyla varlık ve yükümlülükler arasında vade uyumunun sağlanması gözetilmekte, ortaya çıkabilecek likidite ihtiyacının eksiksiz bir biçimde sağlanabilmesi amacıyla likit değerler muhafaza edilmektedir.

Millî Reasürans Türk Anonim Şirketi
30 Eylül 2021 Tarihi İtibarıyla Hazırlanan
Konsolide Finansal Tablolara İlişkin Dipnotlar

(Para Birimi: Türk Lirası (TL) olarak ifade edilmiştir.)

4 Sigorta ve finansal riskin yönetimi (devamı)

4.2 Finansal riskin yönetimi (devamı)

Likidite riskinin yönetimi (devamı)

Parasal varlık ve yükümlülüklerin kalan vade dağılımları:

30 Eylül 2021	Defter değeri	1 aya kadar	1 – 3 ay	3 – 6 ay	6 – 12 ay	1 yıldan uzun
<u>Varlıklar</u>						
Nakit ve nakit benzeri varlıklar	5.802.704.019	2.685.704.763	2.907.038.320	170.112.431	39.848.505	-
Finansal varlıklar ve riski sigortalılara ait finansal yatırımlar (*)	6.768.656.407	1.464.692.537	160.696.080	293.230.816	694.432.899	4.155.604.075
Esas faaliyetlerden alacaklar	2.828.947.304	269.277.898	652.510.287	723.020.322	203.900.189	980.238.608
Diğer alacaklar ve diğer varlıklar	122.477.687	96.223.146	4.315.843	9.529.435	12.084.708	324.555
Toplam parasal aktifler	15.522.785.417	4.515.898.344	3.724.560.530	1.195.893.004	950.266.301	5.136.167.238
<u>Yükümlülükler</u>						
Finansal borçlar	170.193.416	30.579.666	67.974.457	7.690.219	4.013.342	59.935.732
Esas faaliyetlerden borçlar	1.193.725.386	497.530.149	159.068.416	143.595.010	378.324.350	15.207.461
İlişkili taraflara borçlar	528.296	528.296	-	-	-	-
Diğer borç	141.550.377	71.530.397	57.744.610	-	12.275.370	-
Sigortacılık teknik karşılıkları (**)	7.717.758.223	370.633.951	658.058.542	448.734.898	623.447.329	5.616.883.503
Ödenecek vergi ve benzeri diğer yükümlülükler ile karşılıkları	26.961.820	26.961.820	-	-	-	-
Diğer risklere ilişkin karşılıklar ve gider tahakkukları	199.933.233	50.734.815	12.544.923	-	53.483.687	83.169.808
Toplam parasal pasifler	9.450.650.751	1.048.499.094	955.390.948	600.020.127	1.071.544.078	5.775.196.504

(*) 375.443.998 TL tutarındaki hisse senetleri dahil edilmemiştir.

(**) Muallak tazminat karşılıkları tahmin edilen ödeme tarihleri göz önüne alınarak vade dağılımına tabi tutulmuş olup muallak tazminat karşılıklarının tamamı ilişikteki konsolide finansal tablolarda kısa vadeli yükümlülükler içinde gösterilmiştir. Tutarlı bir şekilde dağıtılamayan muallak tazminat karşılıkları “1 yıldan uzun” sütununda gösterilmiştir.

Millî Reasürans Türk Anonim Şirketi
30 Eylül 2021 Tarihi İtibarıyla Hazırlanan
Konsolide Finansal Tablolara İlişkin Dipnotlar

(Para Birimi: Türk Lirası (TL) olarak ifade edilmiştir.)

4 Sigorta ve finansal riskin yönetimi (devamı)

4.2 Finansal riskin yönetimi (devamı)

Likidite riskinin yönetimi (devamı)

31 Aralık 2020	Defter değeri	1 aya kadar	1 – 3 ay	3 – 6 ay	6 – 12 ay	1 yıldan uzun
<u>Varlıklar</u>						
Nakit ve nakit benzeri varlıklar	4.869.424.993	2.505.767.470	1.947.322.152	361.601.219	54.734.152	-
Finansal varlıklar ve riskli sigortalılara ait finansal yatırımlar (*)	5.292.019.331	1.177.819.167	442.930.344	235.528.155	325.096.576	3.110.645.089
Esas faaliyetlerden alacaklar	2.737.409.366	244.660.418	822.869.228	624.073.156	135.964.638	909.841.926
Diğer alacaklar ve diğer varlıklar	307.984.794	283.667.140	2.483.938	19.319.578	2.187.206	326.932
Toplam parasal aktifler	13.206.838.484	4.211.914.195	3.215.605.662	1.240.522.108	517.982.572	4.020.813.947
<u>Yükümlülükler</u>						
Finansal borçlar	58.754.871	252.481	504.962	757.443	1.514.885	55.725.100
Esas faaliyetlerden borçlar	980.870.480	312.446.406	101.635.861	156.540.917	396.953.704	13.293.592
İlişkili taraflara borçlar	224.447	224.447	-	-	-	-
Diğer borçlar	136.517.896	65.093.838	60.046.656	-	11.377.402	-
Sigortacılık teknik karşılıkları (**)	6.385.328.207	316.255.677	585.835.983	392.728.647	543.202.447	4.547.305.453
Ödenecek vergi ve benzeri diğer yükümlülükler ile karşılıkları	78.146.382	78.146.382	-	-	-	-
Diğer risklere ilişkin karşılıklar ve gider tahakkukları	214.042.781	43.573.632	20.892.588	-	67.892.342	81.684.219
Toplam parasal pasifler	7.853.885.064	815.992.863	768.916.050	550.027.007	1.020.940.780	4.698.008.364

(*) 501.858.456 TL tutarındaki hisse senetleri dahil edilmemiştir.

(**) Muallak tazminat karşılıkları tahmin edilen ödeme tarihleri göz önüne alınarak vade dağılımına tabi tutulmuş olup muallak tazminat karşılıklarının tamamı ilişikteki konsolide finansal tablolarda kısa vadeli yükümlülükler içinde gösterilmiştir. Tutarlı bir şekilde dağıtılamayan muallak tazminat karşılıkları "1 yıldan uzun" sütununda gösterilmiştir.

Piyasa riski

Piyasa riski, Grup'un finansal pozisyonunda, finansal piyasalardaki dalgalanmalardan kaynaklanan faiz, kur ve hisse senedi fiyat değişmelerine bağlı olarak ortaya çıkan faiz oranı riski, kur riski ve hisse senedi pozisyon riski nedeniyle zarar etme ihtimalidir. Piyasa riski yönetiminin amacı, risk karlılığının optimize edilerek, piyasa riski tutarının kabul edilebilir parametrelerde kontrol edilebilmesidir.

Millî Reasürans Türk Anonim Şirketi
30 Eylül 2021 Tarihi İtibarıyla Hazırlanan
Konsolide Finansal Tablolara İlişkin Dipnotlar

(Para Birimi: Türk Lirası (TL) olarak ifade edilmiştir.)

4 Sigorta ve finansal riskin yönetimi (devamı)

4.2 Finansal riskin yönetimi (devamı)

Piyasa riski (devamı)

Kur riski

Grup döviz dayalı yapılan sigortacılık ve reasürans faaliyetleri sebebiyle kur riskine maruz kalmaktadır.

Grup döviz dayalı yapılan sigortacılık ve reasürans faaliyetleri sebebiyle kur riskine maruz kalmaktadır. Yabancı para işlemlerden doğan kur farkı gelirleri ve giderleri işlemin yapıldığı dönemde kayıtlara intikal ettirilmiştir. Dönem sonlarında, yabancı para aktif bakiyeleri, dönem sonu T.C. Merkez Bankası (“TCMB”) döviz alış kurlarından, yabancı para pasif bakiyeleri dönem sonu TCMB döviz satış kurundan evaluasyona tabi tutularak TL’ye çevrilmiş ve oluşan kur farkları kambiyo işlemleri karı ve zararı olarak kayıtlara yansıtılmıştır.

Grup’un maruz kaldığı kur riskine ilişkin detaylar ilişikteki tabloda verilmiştir:

30 Eylül 2021	ABD Doları	Avro	Diğer para birimleri	Toplam
Varlıklar				
Nakit ve nakit benzeri varlıklar	372.958.947	1.610.635.908	58.651.740	2.042.246.595
Finansal varlıklar ve riski sigortalılara ait finansal yatırımlar	3.702.294.050	322.385.138	-	4.024.679.189
Esas faaliyetlerden alacaklar	702.989.536	281.449.506	311.299.006	1.295.738.048
Toplam yabancı para varlıklar	4.778.242.533	2.214.470.553	369.950.746	7.362.663.831
Yükümlülükler				
Esas faaliyetlerden borçlar	(351.897.616)	(253.220.964)	(45.798.706)	(650.917.286)
Sigortacılık teknik karşılıkları (*)	(1.062.491.972)	(373.527.008)	(335.970.679)	(1.771.989.659)
Finansal Yükümlülük	(2.413.266.370)	(1.749.183.439)	(2.689.061)	(4.165.138.870)
Toplam yabancı para yükümlülükler	(3.827.655.958)	(2.375.931.411)	(384.458.446)	(6.588.045.815)
Bilanço pozisyonu	950.586.575	(161.460.858)	(14.507.700)	774.618.016
31 Aralık 2020	ABD Doları	Avro	Diğer para birimleri	Toplam
Varlıklar				
Nakit ve nakit benzeri varlıklar	369.842.503	871.399.712	17.550.673	1.258.792.888
Finansal varlıklar ve riski sigortalılara ait finansal yatırımlar	2.822.423.120	305.096.009	-	3.127.519.129
Esas faaliyetlerden alacaklar	709.983.476	225.066.788	339.148.850	1.274.199.114
Toplam yabancı para varlıklar	3.902.249.099	1.401.562.509	356.699.523	5.660.511.131
Yükümlülükler				
Esas faaliyetlerden borçlar	(308.611.765)	(95.059.214)	(26.460.549)	(430.131.528)
Sigortacılık teknik karşılıkları (*)	(767.302.439)	(300.700.771)	(300.480.850)	(1.368.484.060)
Finansal Yükümlülük	(2.211.365.385)	(1.037.827.549)	-	(3.249.192.934)
Toplam yabancı para yükümlülükler	(3.287.279.589)	(1.433.587.534)	(326.941.399)	(5.047.808.522)
Bilanço pozisyonu	614.969.510	(32.025.025)	29.758.124	612.702.609

(*) 28 Temmuz 2010 tarih ve 27655 sayılı Resmi Gazete’de yayımlanarak yürürlüğe giren “Sigorta ve Reasürans ile Emeklilik Şirketlerinin Teknik Karşılıklarına ve Bu Karşılıkların Yatırılacağı Varlıklara İlişkin Yönetmelikte Değişiklik Yapılmasına Dair Yönetmelik” gereğince sigortacılık teknik karşılıkları içerisinde yer alan muallak hasar sesyon tutarları TCMB döviz satış kurlarından TL’ye çevrilmiştir.

Yukarıdaki tablonun değerlendirilebilmesi amacıyla ilgili yabancı para tutarlarının TL karşılıkları gösterilmiştir. Döviz dayalı teknik karşılıklar herhangi bir kur belirtilmemişse 30 Eylül 2021 tarihli TCMB döviz satış kuru ile değerlendirirken diğer döviz dayalı işlemler, işlem tarihindeki geçerli kurlar esas alınarak muhasebeleştirilip, raporlama dönemi sonu itibarıyla yabancı para cinsinden aktif kalemler 30 Eylül 2021 tarihli TCMB alış kurları ve pasif kalemler TCMB satış kurları ile değerlendirilmiştir.

Millî Reasürans Türk Anonim Şirketi
30 Eylül 2021 Tarihi İtibarıyla Hazırlanan
Konsolide Finansal Tablolara İlişkin Dipnotlar

(Para Birimi: Türk Lirası (TL) olarak ifade edilmiştir.)

4 Sigorta ve finansal riskin yönetimi (devamı)

4.2 Finansal riskin yönetimi (devamı)

Piyasa riski (devamı)

30 Eylül 2021 ve 31 Aralık 2020 tarihleri itibarıyla yabancı para bakiyelerin çevriminde kullanılan kurlar aşağıdaki gibidir:

	Dönem sonu (Alış)		Dönem sonu(Satış)		Ortalama	
	ABD	Avro	ABD	Avro	ABD	Avro
30 Eylül 2021	8,8785	10,2933	8,8945	10,3118	8,1054	9,6960
31 Aralık 2020	7,3405	9,0079	7,3537	9,0241	7,0034	8,0140

Maruz kalınan kur riski

TL'nin aşağıdaki para birimlerine karşılık yüzde 20 değer kaybı dolayısıyla 30 Eylül 2021 ve 2020 tarihlerinde sona eren hesap dönemlerinde özkaynaklarda ve gelir tablosunda (vergi etkisi hariç) oluşacak artış aşağıdaki tabloda gösterilmiştir (30 Eylül 2020 : yüzde 20 olarak hesaplanmıştır). Bu analiz tüm diğer değişkenlerin, özellikle faiz oranlarının, sabit kaldığı varsayımıyla hazırlanmıştır. TL'nin ilgili para birimlerine karşı yüzde 20 değer kazanması durumunda etki aynı tutarda fakat ters yönde olacaktır.

	30 Eylül 2021		30 Eylül 2020	
	Gelir tablosu	Özkaynak(*)	Gelir tablosu	Özkaynak(*)
ABD Doları	190.117.315	190.117.315	133.257.107	133.257.107
Avro	(32.292.172)	(32.292.172)	(20.381.140)	(20.381.140)
Diğer	(2.901.540)	(2.901.540)	2.243.827	2.243.827
Toplam. Net	154.923.603	154.923.603	115.119.793	115.119.793

(*) 30 Eylül 2021 tarihi itibarıyla özkaynak etkisi, TL'nin ilgili yabancı para birimlerine karşı %20'lik değer kaybından dolayı oluşacak konsolide gelir tablosu etkisini de içermektedir (30 Eylül 2020 tarihi itibarıyla %20 olarak hesaplanmıştır).

Millî Reasürans Türk Anonim Şirketi
30 Eylül 2021 Tarihi İtibarıyla Hazırlanan
Konsolide Finansal Tablolara İlişkin Dipnotlar

(Para Birimi: Türk Lirası (TL) olarak ifade edilmiştir.)

4 Sigorta ve finansal riskin yönetimi (devamı)

4.2 Finansal riskin yönetimi (devamı)

Piyasa riski (devamı)

Maruz kalınan faiz oranı riski

Alım-satım amaçlı olmayan portföylerin maruz kaldığı temel risk, piyasa faiz oranlarındaki değişim sonucu, gelecek nakit akımlarında oluşacak dalgalanma ve finansal varlıkların gerçeğe uygun değerlerindeki azalma sonucu oluşacak zarardır. Faiz oranı riskinin yönetimi faiz oranı aralığının izlenmesi ve yeniden fiyatlandırma bantları için önceden onaylanmış limitlerin belirlenmesi ile yapılmaktadır.

Raporlama dönemi itibarıyla, Grup'un faiz getirili ve faiz götürülü finansal varlık ve yükümlülüklerinin faiz profili aşağıdaki tabloda detaylandırılmıştır:

	30 Eylül 2021	31 Aralık 2020
Finansal varlıklar		
<i>Sabit faizli finansal varlıklar/yükümlülükler:</i>	10.212.811.648	8.338.748.369
Bankalar mevduatı (Not 14) ^(*)	4.842.330.449	4.007.128.416
Satılmaya hazır F.V. - özel sektör borçlanma senetleri (Not 11)	2.668.966.346	1.915.793.014
Satılmaya hazır F.V. - devlet tahvilleri (Not 11)	1.293.698.272	926.457.441
Sigorta ve reasürans şirketleri nezdindeki depolar (Not 12)	375.615.097	397.198.168
Vadeye kadar elde tutulacak F.V. - devlet borçlanma senetleri (Not 11)	220.016.944	322.276.101
Alım satım amaçlı finansal varlıklar - diğer (Not 11)	34.940.178	54.114.245
Vadeye kadar elde tutulacak finansal varlıklar - özel sektör borçlanma senetleri (Not 11)	777.244.362	715.780.984
<i>Değişken faizli finansal varlıklar:</i>	653.920.579	363.728.340
Satılmaya hazır F.V. - özel sektör borçlanma senetleri (Not 11)	628.989.767	340.231.872
Satılmaya hazır F.V. - devlet tahvilleri (Not 11)	24.930.812	23.496.468
Finansal yükümlülükler		
<i>Sabit faizli finansal yükümlülükler:</i>	170.193.416	58.754.871
Türev sözleşmelerden doğan gider tahakkuku (Not 20)	104.079.423	-
Faaliyet kiralamalarından borçlar (Not 34)	66.113.993	58.754.871

(*) 110.039.006 TL tutarındaki vadesiz bankalar mevduatı dahil edilmemiştir (31 Aralık 2020: 90.349.000 TL).

Millî Reasürans Türk Anonim Şirketi
30 Eylül 2021 Tarihi İtibarıyla Hazırlanan
Konsolide Finansal Tablolara İlişkin Dipnotlar

(Para Birimi: Türk Lirası (TL) olarak ifade edilmiştir.)

4 Sigorta ve finansal riskin yönetimi (devamı)

4.2 Finansal riskin yönetimi (devamı)

Piyasa riski (devamı)

Gerçeğe uygun değer gösterimi

Finansal araçların tahmini gerçeğe uygun değerleri, elde bulunan piyasa verileri kullanılarak ve eğer mümkünse uygun değerlendirme yöntemleri kullanılarak belirlenmektedir.

Grup, elinde bulundurduğu menkul kıymetlerini alım-satım amaçlı finansal varlıklar, satılmaya hazır finansal varlıklar ve vadeye kadar elde tutulacak finansal varlıklar olarak sınıflandırmıştır. Alım-satım amaçlı finansal varlıklar ve satılmaya hazır finansal varlıklar ilişikteki konsolide finansal tablolarda borsalarda oluşan fiyatlar veya brokerlar tarafından açıklanan fiyatlar kullanılmak suretiyle gerçeğe uygun değerleri üzerinden gösterilmişlerdir.

Grup yönetimi diğer finansal varlık ve yükümlülüklerin gerçeğe uygun değerlerinin kayıtlı değerlerinden önemli ölçüde farklı olmadığını tahmin etmektedir.

Gerçeğe uygun değer ile ölçüme ilişkin sınıflandırma

TFRS 7 – *Finansal Araçlar: Açıklamalar* standardı finansal tablolarda gerçeğe uygun değerleri üzerinden ölçülerek gösterilen finansal araçların gerçeğe uygun değerlerinin belirlenmesinde kullanılan verilerin önemini yansıtan bir sıra dahilinde sınıflandırılarak gösterilmesini gerektirmektedir. Bu sınıflandırma esas olarak söz konusu verilerin, gözlemlenebilir nitelikte olup olmamasına dayanmaktadır. Gözlemlenebilir nitelikteki veriler, bağımsız kaynaklardan edinilen piyasa verilerinin kullanılması; gözlemlenebilir nitelikte olmayan veriler ise Grup'un piyasa tahmin ve varsayımlarının kullanılması anlamına gelmektedir. Bu şekilde bir ayırım, genel olarak aşağıdaki sınıflamaları ortaya çıkarmaktadır.

1'inci Seviye: Özdeş varlıklar ya da borçlar için aktif piyasalardaki kayıtlı (düzeltilmemiş) fiyatlar;

2'nci Seviye: 1'inci seviyede yer alan kayıtlı fiyatlar dışında kalan ve varlıklar ya da borçlar açısından doğrudan (fiyatlar aracılığıyla) ya da dolaylı olarak (fiyatlardan türetilmek suretiyle) gözlemlenebilir nitelikteki veriler;

3'üncü Seviye: Varlık ya da borçlara ilişkin olarak gözlemlenebilir piyasa verilerine dayanmayan veriler (gözlemlenebilir nitelikte olmayan veriler).

Sınıflandırma, kullanılabilir olması durumunda gözlemlenebilir nitelikteki piyasa verilerinin kullanılmasını gerektirmektedir.

Millî Reasürans Türk Anonim Şirketi
30 Eylül 2021 Tarihi İtibarıyla Hazırlanan
Konsolide Finansal Tablolara İlişkin Dipnotlar

(Para Birimi: Türk Lirası (TL) olarak ifade edilmiştir.)

4 Sigorta ve finansal riskin yönetimi (devamı)

4.2 Finansal riskin yönetimi (devamı)

Piyasa riski (devamı)

Gerçeğe uygun değer ile ölçüme ilişkin sınıflandırma (devamı)

Bu çerçevede gerçeğe uygun değerleri üzerinden ölçülen finansal varlık ve yükümlülüklerin gerçeğe uygun değer sınıflandırması aşağıdaki gibidir:

	30 Eylül 2021			Toplam
	1. Seviye	2. Seviye	3. Seviye	
Finansal varlıklar:				
Satılmaya hazır finansal varlıklar (Not 11) ^(*)	5.169.309.710	621.899.568	-	5.791.209.278
Alım satım amaçlı finansal varlıklar (Not 11)	283.978.057	70.649.067	-	354.627.124
Vadeye kadar elde tutulacak Finansal varlıklar (Not 11)	997.261.306			997.261.306
İştirakler	-	336.967.932	-	336.967.932
Bağlı ortaklıklar	-	3.883.333	-	3.883.333
Toplam finansal varlıklar	6.450.549.073	1.033.399.900		7.483.948.973
Maddi duran varlıklar:				
Yatırım amaçlı maddi duran varlıklar (Not 6)	-	623.993.500	-	623.993.500
Kullanım amaçlı maddi duran varlıklar (Not 6)	-	253.238.740	-	253.238.740
Toplam maddi duran varlıklar	-	877.232.240	-	877.232.240
Toplam	6.450.549.073	1.910.632.140		8.361.181.213

	31 Aralık 2020			Toplam
	1. Seviye	2. Seviye	3. Seviye	
Finansal varlıklar:				
Satılmaya hazır finansal varlıklar (Not 11) ^(*)	3.822.019.091	512.127.114	-	4.334.146.205
Alım satım amaçlı finansal varlıklar (Not 11)	372.949.587	47.692.962	-	420.642.549
Vadeye kadar elde tutulacak Finansal varlıklar (Not 11)	1.038.057.085	-	-	1.038.057.085
İştirakler	-	336.397.607	-	336.397.607
Bağlı ortaklıklar	-	3.796.088	-	3.796.088
Toplam finansal varlıklar	5.233.025.763	900.013.771		6.133.039.534
Maddi duran varlıklar:				
Yatırım amaçlı maddi duran varlıklar (Not 6)	-	532.918.500	-	532.918.500
Kullanım amaçlı maddi duran varlıklar (Not 6)	-	198.426.240	-	198.426.240
Toplam maddi duran varlıklar	-	731.344.740	-	731.344.740
Toplam	5.233.025.763	1.631.358.511		6.864.384.274

^(*) 30 Eylül 2021 tarihi itibarıyla, halka açık olmayan ve güvenilir biçimde gerçeğe uygun değerleri belirlenemeye 1.002.697 TL (31 Aralık 2020: 1.031.948 TL) tutarındaki hisse senetleri maliyet değerleri ile ölçülmüştür.

Milli Reasürans Türk Anonim Şirketi
30 Eylül 2021 Tarihi İtibarıyla Hazırlanan
Konsolide Finansal Tablolara İlişkin Dipnotlar

(Para Birimi: Türk Lirası (TL) olarak ifade edilmiştir.)

4 Sigorta ve finansal riskin yönetimi (devamı)

4.2 Finansal riskin yönetimi (devamı)

Piyasa riski (devamı)

Hisse senedi fiyat riski

Hisse senedi fiyat riski hisse senedi endeks seviyelerinin ve ilgili hisse senedinin değerinin değişmesi sonucunda hisse senetlerinin piyasa değerlerinin düşmesi riskidir

BİST’de işlem gören ve piyasa değerleri ile ölçülen hisse senetlerinin endekste yaşanması muhtemel %10’luk değer kaybı sonucunda gerçeğe uygun değerlerindeki değişimlerin (tüm diğer değişkenler sabit olmak kaydıyla) Şirket’in kar/(zararı) üzerindeki etkisi (vergi etkisi hariç) aşağıdaki gibidir:

	30 Eylül 2021		30 Eylül 2020	
	Gelir tablosu	Özkaynak ^(*)	Gelir tablosu	Özkaynak ^(*)
Alım-satım amaçlı finansal varlıklar	(4.850.779)	(4.850.779)	(2.459.271)	(2.459.271)
Satılmaya hazır finansal varlıklar	-	(32.593.351)	-	(29.999.833)
Toplam, net	(4.850.779)	(37.444.130)	(2.459.271)	(32.459.104)

^(*) Özkaynak etkisi, faiz oranlarında varsayılan oranlardaki değişimin gelir tablosu üzerindeki etkisini de içermektedir.

Finansal varlıklardan kaynaklanan kazanç ve kayıplar

<i>Konsolide gelir tablosunda muhasebeleştirilen finansal kazanç ve kayıplar, net:</i>	30 Eylül 2021	30 Eylül 2020
Türev ürünlerden elde edilen gelirler	910.904.344	357.708.684
Banka mevduatlarından elde edilen faiz gelirleri	441.076.690	250.990.169
Kambiyo karları	1.097.184.119	948.047.191
Satılmaya hazır finansal varlıklardan elde edilen gelirler	(103.977.063)	106.283.729
İştiraklerden elde edilen gelirler	89.728.527	82.027.663
Satılmaya hazır finansal varlık olarak sınıflandırılmış yatırım fonlarından elde edilen gelirler	57.726.683	67.544.556
Alım satım amaçlı finansal varlık olarak sınıflandırılmış hisse senetlerinden elde edilen gelirler	18.808.344	21.936.293
Alım satım amaçlı finansal varlık olarak sınıflandırılmış yatırım fonlarından elde edilen gelirler	43.311.296	-
Hisse senetlerinden elde edilen gelirler	24.028.566	15.086.548
Bağlı ortaklıklardan elde edilen gelirler	88.575	(53.543)
Repo işlemlerinden elde edilen faiz gelirleri	130.529	50
Satılmaya hazır finansal varlıkların elden çıkarılması sonucu özsermayeden gelir tablosuna aktarılan kazançlar (Not 15)	420.473.166	52.813.154
Yatırım fonlarından elde edilen gelirler	-	9.924.602
Vadeye kadar elde tutulacak finansal varlık olarak sınıflandırılmış borçlanma senetlerinden elde edilen faiz gelirleri	59.729.808	38.135.157
Diğer	4.682.293	3.099.162
Yatırım gelirleri	3.063.895.877	1.953.543.415
Finansal varlıklar değer azalışları	(36.400.153)	(3.331.738)
Türev ürünler sonucunda oluşan zararlar	(893.062.991)	(565.246.502)
Yatırım yönetim giderleri faiz dahil	(15.215.969)	(10.737.795)
Finansal varlıkların elden çıkarılmasından doğan kayıplar	(38.382.621)	(31.024.297)
Kambiyo zararları	(415.703.810)	(226.633.848)
Yatırım giderleri	(1.398.765.544)	(836.974.180)
Yatırım gelirleri, net	1.665.130.333	1.116.569.235
<i>Konsolide özsermayede muhasebeleştirilen finansal kazanç ve kayıplar, net:</i>	30 Eylül 2021	30 Eylül 2020
Satılmaya hazır finansal varlıkların gerçeğe uygun değerlerinde meydana gelen değişiklikler (Not 15)	292.402.330	56.212.952
Satılmaya hazır finansal varlıkların elden çıkarılması sonucu özsermayeden gelir tablosuna aktarılan kazançlar (Not 15)	(420.473.166)	(52.813.154)
Toplam	(128.070.836)	3.399.798

Millî Reasürans Türk Anonim Şirketi
30 Eylül 2021 Tarihi İtibarıyla Hazırlanan
Konsolide Finansal Tablolara İlişkin Dipnotlar

(Para Birimi: Türk Lirası (TL) olarak ifade edilmiştir.)

4 Sigorta ve finansal riskin yönetimi (devamı)

4.2 Finansal riskin yönetimi (devamı)

Sermaye yönetimi

Şirketin başlıca sermaye yönetim politikaları aşağıda belirtilmiştir:

- Hazine ve Maliye Bakanlığı tarafından belirlenen sermaye yeterliliği şartlarına uymak
- Şirket'in devamlılığı ilkesi çerçevesinde faaliyetlerinin devamını sağlamak

T.C. Hazine ve Maliye Bakanlığı tarafından 23 Ağustos 2015 tarih ve 29454 sayılı Resmi Gazete'de yayımlanan "Sigorta ve Reasürans ile Emeklilik Şirketlerinin Sermaye Yeterliliklerinin Ölçülmesine ve Değerlendirilmesine İlişkin Yönetmelik" uyarınca 30 Haziran 2021 tarihi itibarıyla Şirket tarafından yapılan hesaplamalarda gerekli özsermaye tutarı 832.476.236 TL (31 Aralık 2020: 719.335.487 TL) olarak belirlenmiştir. 30 Eylül 2021 ve 31 Aralık 2020 tarihleri itibarıyla Şirket özsermayesi sırasıyla 2.831.236.240 TL ve 2.638.633.525 TL olup, yönetmelik uyarınca hesaplanan sermaye yeterliliği sonucuna göre 30 Haziran 2021 tarihi itibarıyla 1.678.869.164TL (31 Aralık 2020: 1.813.120.282 TL) sermaye fazlası bulunmaktadır.

Şirket'in bağlı ortaklığı Anadolu Sigorta'nın en son 30 Haziran 2021 dönemi için yaptığı hesaplamada gerekli özsermaye tutarı 2.682.124.849 TL olarak belirlenmiştir. Şirket'in ilgili yönetmelik hükümleri uyarınca 30 Eylül 2021 tarihi itibarıyla kabul edilen özsermaye tutarı, aynı dönem itibarıyla hesaplanan gerekli özsermaye tutarının 281.550.274 TL üzerindedir.

5 Bölüm bilgileri

Bir bölüm, Grup'un ürün veya hizmet üretimiyle (faaliyet bölümleri) ilişkili ayrılabilen bir parçası ya da ürün ve hizmetlerin üretildiği risk ve faydaların diğer bölümlerden ayırt edilebildiği ekonomik çevredir (coğrafi bölüm).

Faaliyet alanı bölümleri

Grup'un faaliyetleri çerçevesinde hayat ve hayat dışı dallar itibarıyla finansal bilgileri ekteki konsolide finansal tablolarda detaylandırılmıştır.

Coğrafi bölümlere göre raporlama

Grup'un faaliyet gösterdiği ana coğrafi alan Türkiye olduğu için coğrafi bölümlere göre raporlama sunulmamıştır.

Millî Reasürans Türk Anonim Şirketi
30 Eylül 2021 Tarihi İtibarıyla Hazırlanan
Konsolide Finansal Tablolara İlişkin Dipnotlar

(Para Birimi: Türk Lirası (TL) olarak ifade edilmiştir.)

6 Maddi duran varlıklar

1 Ocak – 30 Eylül 2021 dönemleri arasındaki maddi duran varlık hareketleri aşağıdaki gibidir:

	1 Ocak 2021	Girişler	Yabancı para çevrim etkisi ^(*)	Çıkışlar	Transferler	Değerleme Farkları	30 Eylül 2021
Maliyet:							
Yatırım amaçlı gayrimenkuller (Not 7)	532.918.500	-	-	-	-	91.075.000	623.993.500
Kullanım amaçlı gayrimenkuller	198.426.240	386.023	-	-	-	54.426.477	253.238.740
Makine ve teçhizatlar	92.149.319	15.581.810	-	(4.083.168)	-	-	103.647.961
Demirbaş ve tesisatlar	27.217.474	2.210.154	367.831	(404.513)	-	-	29.390.946
Motorlu taşıtlar	7.033.036	-	204.263	-	-	-	7.237.299
Diğer maddi varlıklar (özel maliyet bedelleri dahil)	30.451.919	2.212.270	-	(158.683)	-	-	32.505.506
Finansal kiralama yoluyla edinilmiş duran varlıklar	3.858.074	-	-	-	-	-	3.858.074
Faaliyet kiralaması binalar	66.535.309	13.972.868	275.142	(6.423.951)	-	-	74.359.368
Yapılmakta Olan Yatırımlar	-	106.200	-	-	-	-	106.200
	958.589.871	34.469.325	847.236	(11.070.315)	-	145.501.477	1.128.337.594
Birikmiş amortisman:							
Kullanım amaçlı gayrimenkuller	1.284.646	594.380	-	-	-	(1.647.957)	231.069
Makine ve teçhizatlar	67.779.244	11.093.086	-	(4.061.779)	-	-	74.810.551
Demirbaş ve tesisatlar	19.576.827	1.708.065	348.748	(80.115)	-	-	21.553.525
Motorlu taşıtlar	2.852.972	1.061.996	46.332	-	-	-	3.961.300
Diğer maddi varlıklar (özel maliyet bedelleri dahil)	24.142.098	1.521.907	-	(144.311)	-	-	25.519.694
Finansal kiralama yoluyla edinilmiş duran varlıklar	3.858.074	-	-	-	-	-	3.858.074
Faaliyet kiralaması binalar	15.642.897	6.819.097	147.102	(3.868.969)	-	-	18.740.127
	135.136.758	22.798.531	542.182	(8.155.174)	-	(1.647.957)	148.674.340
Net defter değeri	823.453.113						979.663.254

(*) Yabancı para çevrim etkisi, Singapur Şubesi'nden kaynaklanmaktadır.

1 Ocak – 30 Eylül 2020 dönemleri arasındaki maddi duran varlık hareketleri aşağıdaki gibidir:

	1 Ocak 2020	Girişler	Yabancı para çevrim etkisi ^(*)	Çıkışlar	Transferler	Değerleme Farkları	30 Eylül 2020
Maliyet:							
Yatırım amaçlı gayrimenkuller (Not 7)	482.776.000	-	-	-	-	-	482.776.000
Kullanım amaçlı gayrimenkuller	195.012.000	-	-	(208.000)	-	-	194.804.000
Makine ve teçhizatlar	91.841.231	984.239	-	(4.446.435)	-	-	88.379.035
Demirbaş ve tesisatlar	22.434.892	2.479.034	445.241	(42.376)	-	-	25.316.791
Motorlu taşıtlar	6.919.173	1.036.985	270.738	(1.131.771)	-	-	7.095.125
Diğer maddi varlıklar (özel maliyet bedelleri dahil)	28.826.269	750.367	-	(1.836)	-	-	29.574.800
Finansal kiralama yoluyla edinilmiş duran varlıklar	3.858.074	-	-	-	-	-	3.858.074
Faaliyet kiralaması binalar	61.499.995	4.342.511	924.100	-	-	-	66.766.606
	893.167.634	9.593.136	1.640.079	(5.830.418)	-	-	898.570.431
Birikmiş amortisman:							
Kullanım amaçlı gayrimenkuller	726.874	663.920	-	(13.915)	-	-	1.376.879
Makine ve teçhizatlar	59.615.955	9.529.021	-	(4.419.336)	-	-	64.725.640
Demirbaş ve tesisatlar	17.763.834	1.290.085	435.884	(41.413)	-	-	19.448.390
Motorlu taşıtlar	2.165.780	1.038.647	230.019	(924.280)	-	-	2.510.166
Diğer maddi varlıklar (özel maliyet bedelleri dahil)	22.399.857	1.312.196	-	(1.837)	-	-	23.710.216
Finansal kiralama yoluyla edinilmiş duran varlıklar	3.858.074	-	-	-	-	-	3.858.074
Faaliyet kiralaması binalar	7.266.342	5.987.650	693.898	-	-	-	13.947.890
	113.796.716	19.821.519	1.359.801	(5.400.781)	-	-	129.577.255
Net defter değeri	779.370.918						768.993.176

(*) Yabancı para çevrim etkisi, Singapur Şubesi'nden kaynaklanmaktadır.

Milli Reasürans Türk Anonim Şirketi
30 Eylül 2021 Tarihi İtibarıyla Hazırlanan
Konsolide Finansal Tablolara İlişkin Dipnotlar

(Para Birimi: Türk Lirası (TL) olarak ifade edilmiştir.)

6 Maddi duran varlıklar (devamı)

Grup'un bir kısmı yatırım amaçlı bir kısmı kullanım amaçlı gayrimenkulleri 30 Eylül 2021 ve 31 Aralık 2020 tarihi itibarıyla gerçeğe uygun değer üzerinden değerlendirilmekte ve bu kapsamda değer tespitine tabi tutulmaktadır. Bu gayrimenkullere ilişkin ekspertiz raporları, Anadolu Sigorta için 2020 yılı Aralık ayında, Milli Reasürans için 2021 yılı Eylül ayında SPK lisanslı gayrimenkul değerlendirme şirketi tarafından hazırlanmıştır. Grup'un kullanım amaçlı gayrimenkulleri üzerinde ipotek bulunmamaktadır. Milli Reasürans, kullanım amaçlı gayrimenkulleri 2021 Eylül ayı itibarıyla yeniden değerlendirilmiş olup, bu gayrimenkullere ilişkin ekspertiz raporları 2021 yılının Eylül ayında SPK lisanslı gayrimenkul değerlendirme şirketi tarafından hazırlanmıştır.

Kullanım amaçlı gayrimenkullerin 30 Eylül 2021 ve 31 Aralık 2020 tarihi itibarıyla belirlenen gerçeğe uygun değerleri (KDV hariç) ile net defter değerleri aşağıdaki gibidir:

Kullanım amaçlı arsa ve binalar	Ekspertiz tarihi	Ekspertiz bedeli	Net Defter değeri (30 Eylül 2021)	Net Defter değeri (31 Aralık 2020)
Merkez Yönetim Binası	Eylül 2021	234.955.000	234.955.000	178.902.180
İzmir Bölge Müdürlüğü	Aralık 2020	9.510.000	9.352.886	9.494.289
Adana Bölge Müdürlüğü	Aralık 2020	2.945.000	2.922.740	2.942.774
Lefkoşe Kıbrıs Şube	Aralık 2020	4.350.000	4.319.625	4.346.962
Adana Ofis	Aralık 2020	592.500	587.217	591.972
Diğer	Aralık 2020	865.000	870.203	863.417
Toplam		253.217.500	253.007.671	197.141.594

Gerçeğe uygun değer ölçümü

Kullanım amaçlı arsa ve binaların gerçeğe uygun değeri, emsal değer yöntemi ile belirlenmiştir. Emsal değer yöntemi ile gerçeğe uygun değeri belirlenmiş olan kullanım amaçlı arsa ve binaların, gerçeğe uygun değer ölçümü Seviye 2 olarak sınıflandırılmıştır. 30 Eylül 2021 ve 31 Aralık 2020 tarihleri itibarıyla, Şirket'in maddi duran varlıklarının üzerinde herhangi bir ipotek bulunmamaktadır.

Milli Reasürans Türk Anonim Şirketi
30 Eylül 2021 Tarihi İtibarıyla Hazırlanan
Konsolide Finansal Tablolara İlişkin Dipnotlar

(Para Birimi: Türk Lirası (TL) olarak ifade edilmiştir.)

7 Yatırım amaçlı gayrimenkuller

Yatırım amaçlı gayrimenkuller için girişler, çıkışlar, “6 – Maddi duran varlıklar” notunda maddi duran varlıkların dönem içi hareketleri tablosunda verilmiştir.

Şirket’in yatırım amaçlı gayrimenkulleri, Sermaye Piyasası Kurulu tarafından yetkilendirilmiş bağımsız profesyonel değerlendirme uzmanları tarafından hazırlanan ekspertiz raporları çerçevesinde 2021 yılı içerisinde 91.075.000 TL değer kazanmıştır. Yatırım amaçlı gayrimenkullerden ilgili hesap döneminde 19.989.320 TL kira geliri elde edilmiştir (30 Eylül 2020: 15.318.292 TL).

Grup’un yatırım amaçlı gayrimenkullerinin 30 Eylül 2021 tarihi itibarıyla enflasyona göre düzeltilmiş ve gerçeğe uygun değeri 623.993.500 TL (31 Aralık 2020: 532.918.500 TL)

Yatırım amaçlı gayrimenkullerin ekspertiz (KDV hariç) ve net defter değerleri, gayrimenkul bazında aşağıdaki gibidir. Bu gayrimenkullere ilişkin ekspertiz raporları, Anadolu Sigorta için 2020 yılı Aralık ayında, Milli Reasürans için 2021 yılı Eylül ayında SPK lisanslı gayrimenkul değerlendirme şirketi tarafından hazırlanmıştır. Söz konusu gayrimenkuller üzerinde ipotek bulunmamaktadır.

30 Eylül 2021 ve 31 Aralık 2020 tarihleri itibarıyla, yatırım amaçlı gayrimenkullerin detayı ve bunlar için belirlenen gerçeğe uygun değerleri aşağıdaki gibidir:

	30 Eylül 2021 Net defter değeri	31 Aralık 2020 Net defter değeri	Ekspertiz tarihi	Ekspertiz değeri
Merkez Bina Kiralık				
Ofisler	265.345.000	212.300.000	Eylül 2021	265.345.000
Suadiye Spor Salonu	48.770.000	45.840.000	Eylül 2021	48.770.000
Tunaman Katlı Otopark	182.925.000	155.075.000	Eylül 2021	182.925.000
Villa İş Hanı	52.850.000	45.600.000	Eylül 2021	52.850.000
Çifteler Arsası	6.000	6.000	Eylül 2021	6.000
Diğer Binalar	74.097.500	74.097.500	Aralık 2020	74.097.500
Net Defter Değeri	623.993.500	532.918.500		623.993.500

Gerçeğe uygun değer ölçümü

Yatırım amaçlı gayrimenkullerim gerçeğe uygun değeri, emsal değer yöntemi ile belirlenmiştir. Emsal değer yöntemi ile gerçeğe uygun değeri belirlenmiş olan yatırım amaçlı gayrimenkullerin, gerçeğe uygun değer ölçümü Seviye 2 olarak sınıflandırılmıştır.

8 Maddi olmayan duran varlıklar

1 Ocak – 30 Eylül 2021 dönemleri arasındaki maddi olmayan duran varlık hareketleri aşağıdaki gibidir:

	1 Ocak 2021	Girişler	Yabancı para çevrim etkisi(*)	Çıkışlar	Transferler	30 Eylül 2021
Maliyet:						
Diğer maddi olmayan varlıklar	325.342.220	9.416.881	33.082	-	22.568.065	357.360.248
Maddi olmayan varlıklara ilişkin avanslar**	9.121.309	60.621.042	-	-	(22.568.065)	47.174.286
Şerefiye	16.250.000	-	-	-	-	16.250.000
	350.713.529	70.037.923	33.082	-	-	420.784.534
Birlikmiş tükenme payları:						
Diğer maddi olmayan varlıklar	193.489.327	50.992.876	22.135	-	-	244.504.338
	193.489.327	50.992.876	22.135	-	-	244.504.338
Net defter değeri	157.224.202					176.280.196

(*) Yabancı para çevrim etkisi, Singapur Şubesi’nden kaynaklanmaktadır.

(**) IFRS 17 lisans-danışmanlık ve bilgisayar yazılımlarına istinaden verilmiştir.

Milli Reasürans Türk Anonim Şirketi
30 Eylül 2021 Tarihi İtibarıyla Hazırlanan
Konsolide Finansal Tablolara İlişkin Dipnotlar

(Para Birimi: Türk Lirası (TL) olarak ifade edilmiştir.)

8 Maddi olmayan duran varlıklar (devamı)

1 Ocak – 30 Eylül 2020 dönemleri arasındaki maddi olmayan duran varlık hareketleri aşağıdaki gibidir:

	1 Ocak 2020	Girişler	Yabancı para çevrim etkisi(*)	Çıkışlar	Transferler	30 Eylül 2020
Maliyet:						
Diğer maddi olmayan varlıklar	227.639.545	4.047.845	1.156.082	(4.744.048)	55.944.495	284.043.919
Maddi olmayan varlıklara ilişkin avanslar(**)	42.185.072	43.531.115	-	-	(55.944.495)	29.771.692
Şerefiye	16.250.000	-	-	-	-	16.250.000
	286.074.617	47.578.960	1.156.082	(4.744.048)	-	330.065.611
Birikmiş tükenme payları:						
Diğer maddi olmayan varlıklar	145.530.086	36.988.125	1.156.475	(4.744.048)	-	178.930.638
	145.530.086	36.988.125	1.156.475	(4.744.048)	-	178.930.638
Net defter değeri	140.544.531					151.134.973

(*) Yabancı para çevrim etkisi, Singapur Şubesi'nden kaynaklanmaktadır.

(**) IFRS 17 lisans-danışmanlık ve bilgisayar yazılımlarına istinaden verilmiştir.

9 İştiraklerdeki yatırımlar

	30 Eylül 2021		31 Aralık 2020	
	Kayıtlı değer	İştirak oranı %	Kayıtlı değer	İştirak oranı %
Anadolu Hayat Emeklilik AŞ	336.967.932	21,00	336.397.607	21,00
İştirakler, Net	336.967.932		336.397.607	
Miltaş Turizm İnşaat Ticaret Anonim Şirketi	3.883.333	77,00	3.796.088	77,00
Bağlı ortaklıklar, Net	3.883.333		3.796.088	
Finansal varlıklar toplamı	340.851.265		340.193.695	

Adı	Aktif toplamı	Özkaynak toplamı	Geçmiş yıllar karları	Dönem net karı/zararı	Bağımsız denetimden geçip geçmediği	Dönemi
Bağlı ortaklıklar:						
Miltaş Turizm İnşaat Ticaret AŞ	5.555.722	5.043.289	8.636	115.033	Geçmedi	30 Eylül 2021
İştirakler:						
Anadolu Hayat Emeklilik AŞ (konsolide)	40.220.699.986	1.604.609.201	108.600.909	427.278.700	Geçmedi	30 Eylül 2021

Cari dönemde, özkaynak yöntemine göre konsolidasyon sonucunda iştiraklerden 89.728.527 TL (30 Eylül 2020: 82.027.663 TL) gelir, bağlı ortaklığından 88.575 TL kar (30 Eylül 2020: (53.543) TL zarar) elde edilmiştir.

Millî Reasürans Türk Anonim Şirketi
30 Eylül 2021 Tarihi İtibarıyla Hazırlanan
Konsolide Finansal Tablolara İlişkin Dipnotlar

(Para Birimi: Türk Lirası (TL) olarak ifade edilmiştir.)

10 Reasürans varlıkları ve yükümlülükleri

Grup'un 30 Eylül 2021 ve 31 Aralık 2020 tarihleri itibarıyla, yapmış olduğu mevcut reasürans anlaşmaları gereği reasürans varlıkları ve yükümlülükleri aşağıdaki tabloda detaylı olarak gösterilmiştir:

Reasürans varlıkları	30 Eylül 2021	31 Aralık 2020
Kazanılmamış primler karşılığındaki reasürör payı (Not 17)	1.245.848.471	1.089.324.599
Muallak tazminat karşılığındaki reasürör payı (Not 4.2), (Not 17)	2.590.904.512	2.179.921.969
Reasürans şirketlerinden alacaklar (Not 12)	386.423.102	261.679.932
Reasürans şirketleri nezdindeki depolar	375.615.097	397.198.168
Toplam	4.598.791.182	3.928.124.668

Reasürans varlıkları ile ilgili muhasebeleştirilen değer düşüklüğü bulunmamaktadır.

Reasürans borçları	30 Eylül 2021	31 Aralık 2020
Reasürans şirketlerine yazılan primlerle ilgili ödenecek borçlar (Not 19)	801.123.441	622.634.390
Ertelenmiş komisyon gelirleri	166.519.179	135.727.041
Reasürans şirketlerinden alınan depolar	7.358.088	5.458.061
Reasürans şirketlerine yazılan primlerle ilgili komisyon borçları (Not 19)	-	-
Toplam	975.000.708	763.819.492

Grup'un sigorta ve retroesyon sözleşmeleri gereği konsolide gelir tablosunda muhasebeleştirilmiş kazanç ve kayıpları aşağıdaki tabloda gösterilmiştir:

	30 Eylül 2021	30 Eylül 2020
Dönem içerisinde reasüröre devredilen primler (Not 17)	(2.262.056.353)	(1.781.502.887)
Dönem başı kazanılmamış primler karşılığında reasürör payı (Not 17)	(1.089.324.599)	(868.053.967)
Dönem sonu kazanılmamış primler karşılığında reasürör payı (Not 17)	1.245.848.471	981.244.759
Reasüröre devredilen primler (Not 17)	(2.105.532.481)	(1.668.312.095)
Dönem içerisinde ödenen hasarlarda reasürör payı (Not 17)	558.797.156	438.649.955
Dönem başı muallak tazminat karşılığında reasürör payı (Not 17)	(2.179.921.969)	(1.507.010.830)
Dönem sonu muallak tazminat karşılığında reasürör payı (Not 17)	2.590.904.512	2.204.238.371
Hasarlardaki reasürör payı (Not 17)	969.779.699	1.135.877.496
Dönem içerisinde reasürörlerden tahakkuk eden komisyon gelirleri (Not 32)	271.143.989	207.317.377
Dönem başı ertelenmiş komisyon gelirleri	135.727.041	109.664.368
Dönem sonu ertelenmiş komisyon gelirleri	(166.519.179)	(128.994.659)
Reasürörlerden kazanılan komisyon gelirleri (Not 32)	240.351.851	187.987.086
Devam eden riskler karşılığında değişim, reasürör payı (Not 17)	4.726.971	15.584.128
Toplam, Net	(890.673.960)	(328.863.385)

Milli Reasürans Türk Anonim Şirketi
30 Eylül 2021 Tarihi İtibarıyla Hazırlanan
Konsolide Finansal Tablolara İlişkin Dipnotlar

(Para Birimi: Türk Lirası (TL) olarak ifade edilmiştir.)

11 Finansal varlıklar

30 Eylül 2021 ve 31 Aralık 2020 tarihleri itibarıyla Grup'un finansal varlık portföyü aşağıdaki gibidir:

	30 Eylül 2021	31 Aralık 2020
Satılmaya hazır finansal varlıklar	5.799.166.515	4.342.132.693
Alım satım amaçlı finansal varlıklar	354.627.124	420.642.549
Vadeye kadar elde tutulacak finansal varlıklar	997.261.306	1.038.057.085
Satılmaya hazır finansal varlıklar için ayrılan değer düşüklüğü karşılıkları	(6.954.540)	(6.954.540)
Toplam	7.144.100.405	5.793.877.787

30 Eylül 2021 ve 31 Aralık 2020 tarihleri itibarıyla, Grup'un alım-satım amaçlı finansal varlıklarının detayı aşağıdaki gibidir:

	30 Eylül 2021			
	Nominal değeri	Maliyet bedeli	Gerçeğe uygun değeri	Kayıtlı değeri
Borçlanma araçları:				
Ters repo işlemlerinden alacaklar – TL	34.924.396	34.940.178	34.940.178	34.940.178
	34.924.396	34.940.178	34.940.178	34.940.178
Diğer sabit getirili olmayan finansal varlıklar:				
Yatırım fonları	184.150.898	219.220.780	219.220.780	219.220.780
Yatırım fonları YP	7.409.923	7.860.645	7.860.645	7.860.645
Hisse senetleri	35.653.140	48.507.789	48.507.789	48.507.789
Vadeli İşlem ve Opsiyon Teminatları	44.859.563	44.097.732	44.097.732	44.097.732
	272.073.524	319.686.946	319.686.946	319.686.946
Toplam alım satım amaçlı finansal varlıklar	306.997.920	354.627.124	354.627.124	354.627.124

	31 Aralık 2020			
	Nominal değeri	Maliyet bedeli	Gerçeğe uygun değeri	Defter değeri
Borçlanma araçları:				
Ters repo işlemlerinden alacaklar – TL	54.089.810	54.114.245	54.114.245	54.114.245
	54.089.810	54.114.245	54.114.245	54.114.245
Diğer sabit getirili olmayan finansal varlıklar:				
Yatırım fonları	223.246.721	273.173.933	273.173.933	273.173.933
Hisse senetleri	21.340.238	29.754.475	29.754.475	29.754.475
Vadeli İşlem ve Opsiyon Teminatları	61.319.726	63.599.896	63.599.896	63.599.896
	305.906.685	366.528.304	366.528.304	366.528.304
Toplam alım satım amaçlı finansal varlıklar	359.996.495	420.642.549	420.642.549	420.642.549

Milli Reasürans Türk Anonim Şirketi
30 Eylül 2021 Tarihi İtibarıyla Hazırlanan
Konsolide Finansal Tablolara İlişkin Dipnotlar

(Para Birimi: Türk Lirası (TL) olarak ifade edilmiştir.)

11 Finansal varlıklar (devamı)

30 Eylül 2021 ve 31 Aralık 2020 tarihleri itibarıyla, Grup'un satılmaya hazır finansal varlıklarının detayı aşağıdaki gibidir:

	30 Eylül 2021			
	Nominal değeri	Maliyet bedeli	Gerçeğe uygun değeri	Defter değeri
Borçlanma araçları:				
Devlet tahvilleri – TL	856.024.264	805.491.652	806.180.973	806.180.973
Devlet tahvilleri - USD	167.722.802	305.041.454	346.905.603	346.905.603
Devlet tahvilleri - EUR	108.845.000	144.420.642	165.542.509	165.542.509
Özel sektör tahvilleri ve bonoları - USD	2.098.272.175	2.247.671.473	2.444.447.407	2.444.447.407
Özel sektör tahvilleri ve bonoları – TL	801.608.814	780.472.154	808.469.859	808.469.859
Özel sektör bono ve tahvilleri - EUR	51.567.500	50.871.339	51.138.847	51.138.847
Özel sektör tahvili değer düşüklüğü karşılığı			(6.954.540)	(6.954.540)
		4.333.968.714	4.615.730.658	4.615.730.658
Sabit getirili olmayan finansal varlıklar:				
Hisse senetleri		198.210.619	326.936.209	326.936.209
Yatırım fonları		752.317.773	849.545.108	849.545.108
		950.528.392	1.176.481.317	1.176.481.317
Toplam satılmaya hazır finansal varlıklar		5.284.497.106	5.792.211.975	5.792.211.975
	31 Aralık 2020			
	Nominal değeri	Maliyet bedeli	Gerçeğe uygun değeri	Defter değeri
Borçlanma araçları:				
Devlet tahvilleri – TL	591.504.806	567.215.973	578.550.705	578.550.705
Devlet tahvilleri - USD	170.721.375	272.024.093	306.498.483	306.498.483
Devlet tahvilleri - EUR	14.537.742	50.277.544	64.904.721	64.904.721
Özel sektör tahvilleri ve bonoları - USD	1.466.274.469	1.549.459.382	1.690.656.573	1.690.656.573
Özel sektör tahvilleri ve bonoları – TL	566.060.000	555.152.544	572.322.853	572.322.853
Özel sektör tahvili değer düşüklüğü karşılığı			(6.954.540)	(6.954.540)
		2.994.129.536	3.205.978.795	3.205.978.795
Sabit getirili olmayan finansal varlıklar:				
Hisse senetleri		186.213.078	472.103.981	472.103.981
Yatırım fonları		589.464.968	657.095.377	657.095.377
		775.678.046	1.129.199.358	1.129.199.358
Toplam satılmaya hazır finansal varlıklar		3.769.807.582	4.335.178.153	4.335.178.153

Grup'un yukarıdaki tablolarda gösterilen borçlanma senetlerinin tamamı borsalarda işlem gören menkul kıymetlerden oluşmaktadır. 30 Eylül 2021 tarihi itibarıyla, satılmaya hazır finansal varlık olarak sınıflandırılan ve net defter değeri 1.002.697 TL olan hisse senetleri halka açık hisse senetleri değildir (31 Aralık 2020: 1.031.948 TL).

Dönem içerisinde Grup tarafından ihraç edilen veya daha önce ihraç edilmiş olup dönem içerisinde itfa edilen borçlanmayı temsil eden menkul kıymet bulunmamaktadır.

Satılmaya hazır finansal varlık olarak sınıflanan sermayede payı temsil eden menkul kıymetler ve iştirakler dahil finansal varlıklarda son üç yılda meydana gelen değer artışları (ilgili vergi etkileri dahil, azınlık payları hariç):

Yıl	Değer artışında değişim	Toplam değer artışı
2021	(128.070.836)	156.001.725
2020	184.597.745	284.072.561
2019	137.867.758	99.474.816

Millî Reasürans Türk Anonim Şirketi
30 Eylül 2021 Tarihi İtibarıyla Hazırlanan
Konsolide Finansal Tablolara İlişkin Dipnotlar

(Para Birimi: Türk Lirası (TL) olarak ifade edilmiştir.)

11 Finansal varlıklar (devamı)

30 Eylül 2021 ve 31 Aralık 2020 tarihleri itibarıyla Grup'un vadeye kadar elde tutulacak finansal varlıklarının detayı aşağıdaki gibidir:

	30 Eylül 2021			
	Nominal değeri	Maliyet bedeli	Gerçeğe uygun değeri	Defter değeri
Borçlanma araçları:				
Devlet tahvilleri – USD	128.227.850	121.453.883	133.879.877	125.715.442
Devlet tahvilleri – EUR	91.367.297	92.295.483	96.446.254	94.301.502
Özel sektör bono ve tahvilleri – USD	789.432.548	747.949.076	815.987.097	777.244.362
Toplam vadeye kadar elde tutulacak finansal varlıklar	1.009.027.695	961.698.442	1.046.313.228	997.261.306

	31 Aralık 2020			
	Nominal değeri	Maliyet bedeli	Gerçeğe uygun değeri	Defter değeri
Borçlanma araçları:				
Devlet tahvilleri – USD	106.437.250	100.814.428	113.170.388	103.096.481
Devlet tahvilleri – EUR	214.919.486	215.932.705	221.860.155	219.179.621
Özel sektör bono ve tahvilleri - USD	730.577.944	695.113.138	751.985.979	715.780.983
Toplam vadeye kadar elde tutulacak finansal varlıklar	1.051.934.680	1.011.860.271	1.087.016.522	1.038.057.085

Finansal varlıkların dönem içerisindeki hareketleri aşağıdaki gibidir:

	30 Eylül 2021			Toplam
	Alım-satım amaçlı finansal varlıklar	Satılmaya hazır finansal varlıklar	Vadeye kadar elde tutulacak finansal varlıklar	
Dönem başındaki değer	420.642.549	4.335.178.153	1.038.057.085	5.793.877.787
Dönem içindeki alımlar	377.000.987	9.114.709.982	-	9.491.710.969
Elden çıkarılanlar (itfa veya satış)	(542.872.141)	(8.203.775.781)	(266.579.884)	(9.013.227.806)
Finansal varlıkların gerçeğe uygun değerlerindeki değişim	99.545.679	337.147.757	-	436.693.436
Finansal varlıkların itfa edilmiş maliyet gelirlerindeki değişim	-	158.674.000	225.784.105	384.458.105
Finansal varlıklarda gerçekleşmemiş kur farkları	310.050	50.277.864	-	50.587.914
Dönem sonundaki değer	354.627.124	5.792.211.975	997.261.306	7.144.100.405

	30 Eylül 2020			Toplam
	Alım-satım amaçlı finansal varlıklar	Satılmaya hazır finansal varlıklar	Vadeye kadar elde tutulacak finansal varlıklar	
Dönem başındaki değer	159.450.716	2.240.654.126	-	2.400.104.842
Dönem içindeki alımlar	1.794.802.828	6.028.122.072	1.135.631.091	8.958.555.991
Elden çıkarılanlar (itfa veya satış)	(1.471.857.478)	(4.418.224.594)	(133.632.820)	(6.023.714.892)
Finansal varlıkların gerçeğe uygun değerlerindeki değişim	50.090.216	102.960.900	119.267.001	272.318.117
Finansal varlıkların itfa edilmiş maliyet gelirlerindeki değişim	-	(11.866.873)	35.698.514	23.831.641
Finansal varlıklarda gerçekleşmemiş kur farkları	-	60.185.498	-	60.185.498
Dönem sonundaki değer	532.486.282	4.001.831.129	1.156.963.786	5.691.281.197

Milli Reasürans Türk Anonim Şirketi
30 Eylül 2021 Tarihi İtibarıyla Hazırlanan
Konsolide Finansal Tablolara İlişkin Dipnotlar

(Para Birimi: Türk Lirası (TL) olarak ifade edilmiştir.)

11 Finansal varlıklar (devamı)

Grup'un ilişkili kuruluşları tarafından ihraç edilmiş olan finansal varlıklarının detayı aşağıda sunulmuştur:

	30 Eylül 2021			
	Nominal değeri	Maliyet bedeli	Gerçeğe uygun değeri	Defter değeri
Satılmaya hazır finansal varlıklar - Özel sektör tahvilleri	341.163.814	327.778.092	337.281.281	337.281.281
Satılmaya hazır finansal varlıklar – Yatırım fonu	252.924.878	393.874.951	436.310.307	436.310.307
Satılmaya hazır finansal varlıklar – Hisse senetleri	-	61.871.244	91.271.721	91.271.721
Alım satım amaçlı finansal varlıklar - Yatırım fonları	50.944.440	154.148.759	187.080.872	187.080.872
Satılmaya hazır finansal varlıklar – Özel sektör tahvili YP	281.695.535	371.709.206	406.295.357	406.295.357
Vadeye kadar elde tutulacak finansal varlıklar - Tahviller	336.213.423	327.606.500	347.782.090	336.757.710
Toplam		1.636.988.752	1.806.021.628	1.794.997.247

	31 Aralık 2020			
	Nominal değeri	Maliyet bedeli	Gerçeğe uygun değeri	Defter değeri
Satılmaya hazır finansal varlıklar - Özel sektör tahvilleri	249.800.000	242.267.052	247.006.728	247.006.728
Satılmaya hazır finansal varlıklar – Yatırım fonu	120.369.810	349.955.709	400.926.647	400.926.647
Satılmaya hazır finansal varlıklar – Hisse senetleri	-	61.871.244	157.594.734	157.594.734
Alım Satım Amaçlı Finansal Varlıklar - Yatırım Fonları	18.109.391	223.246.721	273.173.933	273.173.933
Satılmaya hazır finansal varlıklar – Özel Sektör Tahvili YP	274.294.130	345.092.297	373.603.758	373.603.758
Vadeye kadar elde tutulacak finansal varlıklar - Tahviller	323.914.244	316.334.308	333.297.510	324.113.258
Toplam	-	1.538.767.331	1.785.603.310	1.776.419.058

30 Eylül 2021 ve 31 Aralık 2020 tarihleri itibarıyla Grup'un sigortacılık faaliyetleri gereği Hazine ve Maliye Bakanlığı lehine teminat olarak verdiği finansal varlığı bulunmamaktadır.

Milli Reasürans Türk Anonim Şirketi
30 Eylül 2021 Tarihi İtibarıyla Hazırlanan
Konsolide Finansal Tablolara İlişkin Dipnotlar

(Para Birimi: Türk Lirası (TL) olarak ifade edilmiştir.)

12 Kredi ve alacaklar

	30 Eylül 2021	31 Aralık 2020
Esas faaliyetlerden alacaklar (Not 4.2)	2.828.947.304	2.737.409.366
Diğer alacaklar (Not 4.2)	36.424.479	23.269.996
Gelir tahakkukları (Not 4.2)	42.418.533	209.572.327
Peşin ödenen vergi ve fonlar (Not 19), (Not 4.2)	12.299.662	44.338.424
Diğer cari varlıklar (Not 4.2)	3.671.780	211.124
Toplam	2.923.761.758	3.014.801.237
Kısa vadeli alacaklar	2.872.213.547	2.850.540.383
Orta ve uzun vadeli alacaklar	51.548.211	164.260.853
Toplam	2.923.761.758	3.014.801.236

Grup'un 30 Eylül 2021 ve 31 Aralık 2020 tarihleri itibarıyla esas faaliyetlerden alacaklar hesabının detayı aşağıdaki gibidir:

	30 Eylül 2021	31 Aralık 2020
Sigorta şirketinden alacaklar	166.878.503	147.013.858
Reasürans şirketlerinden alacaklar (Not 10)	386.423.102	261.679.932
Acente, broker ve aracılardan alacaklar	60.325.794	72.411.442
Toplam reasürans faaliyetlerinden alacaklar, net	613.627.399	481.105.232
Acente, broker ve diğer aracılardan alacaklar	1.362.071.709	1.379.824.798
Banka garantili ve üç aydan uzun vadeli kredi kartı alacakları	298.496.293	323.669.240
Sigorta ve reasürans şirketlerinden olan alacaklar	83.805.693	66.508.000
Rücu ve sovtaj yoluyla tahsil edilecek tutarlar (Not 2.21)	104.206.160	88.399.103
Sigortalılardan alacaklar	22.193.978	25.449.268
Sigortacılık faaliyetlerinden alacaklar toplamı	1.870.773.833	1.883.850.409
Sigorta ve reasürans şirketleri nezdindeki depolar (Not 4.2)	375.615.097	397.198.168
Sigortacılık faaliyetlerinden alacaklar karşılığı – rücu alacağı (Not 2.21)	(31.069.025)	(24.744.443)
Esas faaliyetlerden kaynaklanan şüpheli alacaklar – prim alacakları	79.819.598	72.007.562
Esas faaliyetlerden kaynaklanan şüpheli alacaklar karşılığı – prim alacakları	(79.819.598)	(72.007.562)
Sigortacılık faaliyetlerinden şüpheli alacaklar – rücu alacakları	468.195.248	416.224.077
Sigortacılık faaliyetlerinden şüpheli alacaklar karşılığı – rücu alacakları	(468.195.248)	(416.224.077)
Esas faaliyetlerden alacaklar	2.828.947.304	2.737.409.366

30 Eylül 2021 ve 31 Aralık 2020 tarihleri itibarıyla, alacaklar için alınmış olan ipotek ve diğer teminatların detayı aşağıdaki gibidir:

	30 Eylül 2021	31 Aralık 2020
İpotek senetleri	98.545.138	96.436.638
Teminat mektupları	155.778.003	135.183.316
Diğer garanti ve kefaletler	120.514.821	85.078.544
Teminata alınan hazine bonusu ve devlet tahvilleri	73.656	2.873.656
Toplam	374.911.618	319.572.154

Milli Reasürans Türk Anonim Şirketi
30 Eylül 2021 Tarihi İtibarıyla Hazırlanan
Konsolide Finansal Tablolara İlişkin Dipnotlar

(Para Birimi: Türk Lirası (TL) olarak ifade edilmiştir.)

12 Kredi ve alacaklar (devamı)

Vadesi gelmiş bulunan ve henüz vadesi gelmeyen alacaklar için ayrılan şüpheli alacak tutarları

a) Kanuni ve idari takipteki alacaklar (vadesi gelmiş): Esas faaliyetlerden kaynaklanan 79.819.598 TL (31 Aralık 2020: 72.007.562 TL) ve diğer alacaklardan kaynaklanan 1.061.329 TL (31 Aralık 2020: 832.788 TL) kanuni ve idari takipte alacak bulunmaktadır.

b) Prim alacak karşılıkları (vadesi gelmiş): Yoktur. (31 Aralık 2020: Yoktur).

c) Rücu alacakları karşılığı: 499.264.273 TL (31 Aralık 2020: 440.968.520 TL).

İşletmenin ortaklar, iştirakler ve bağlı ortaklıklarla olan alacak ve borç ilişkisi *Not 45*'te detaylı olarak verilmiştir.

Yabancı paralarla temsil edilen ve kur garantisi olmayan alacak ve borçlar ile aktifte mevcut yabancı paraların ayrı ayrı tutarları ve TL'ye dönüştürme kurları *Not 4.2*'de verilmiştir.

13 Türev finansal araçlar

Grup'un 30 Eylül 2021 tarihi itibarıyla alım satım amaçlı finansal varlıklar altında sınıflanmış 44.097.733 TL (31 Aralık 2020: 63.599.896 TL) vadeli işlem teminatı bulunmaktadır.

Grup'un 30 Eylül 2021 tarihi itibarıyla yapmış olduğu forward döviz sözleşmelerinden dolayı gelir tahakkukları hesabı altında 24.949.517 TL (31 Aralık 2020: 183.754.467 TL) değer artış bakiyesi bulunurken diğer finansal borçlar (yükümlülükler) hesabı altında 104.079.423 TL değer azalış bakiyesi bulunmaktadır. (31 Aralık 2020: Bulunmamaktadır).

14 Nakit ve nakit benzeri varlıklar

30 Eylül ve 31 Aralık 2020 tarihleri itibarıyla nakit ve nakit benzeri varlıkların detayı aşağıdaki gibidir:

	30 Eylül 2021		31 Aralık 2020	
	Dönem sonu	Dönem başı	Dönem sonu	Dönem başı
Kasa	104.070	76.079	76.079	117.671
Alınan çekler	900.000	400.138	400.138	240.000
Bankalar	4.952.369.455	4.097.477.416	4.097.477.416	5.803.536.011
Verilen çekler ve ödeme emirleri	(37.724)	(8.020)	(8.020)	(35.083)
Banka garantili ve üç aydan kısa vadeli kredi kartı alacakları	849.368.218	771.479.380	771.479.380	587.341.970
Bilançoda gösterilen nakit ve nakit benzeri varlıklar	5.802.704.019	4.869.424.993	4.869.424.993	6.391.200.569
Bloke edilmiş tutarlar ^(*)	(1.134.137.515)	(836.221.606)	(836.221.606)	(467.204.688)
Orjinal vadesi 3 aydan uzun bankalar	(304.579.276)	(145.142.438)	(145.142.438)	(2.191.076.064)
Bankalar mevduatı reeskontu	(31.813.938)	(16.704.794)	(16.704.794)	(11.488.428)
Nakit akış tablosundaki nakit ve nakit benzerlerinin mevcudu	4.332.173.290	3.871.356.155	3.871.356.155	3.721.431.389

^(*) Bloke edilmiş tutarlar Şirket'in sigortacılık faaliyetleri gereği 1.103.170.631 TL T.C. Sigortacılık ve Özel Emeklilik Düzenleme ve Denetleme Kurumu ve 30.966.384 TL Tarım Sigortaları Havuzu lehine tutulmaktadır.

Millî Reasürans Türk Anonim Şirketi
30 Eylül 2021 Tarihi İtibarıyla Hazırlanan
Konsolide Finansal Tablolara İlişkin Dipnotlar

(Para Birimi: Türk Lirası (TL) olarak ifade edilmiştir.)

14 Nakit ve nakit benzeri varlıklar (devamı)

30 Eylül 2021 ve 31 Aralık 2020 tarihleri itibarıyla bankalar hesabının detayı aşağıdaki gibidir:

	30 Eylül 2021	31 Aralık 2020
Yabancı para bankalar mevduatı		
- vadeli	1.944.363.928	1.179.927.143
- vadesiz	97.834.556	78.824.641
TL bankalar mevduatı		
- vadeli	2.897.966.521	2.827.201.273
- vadesiz	12.204.450	11.524.359
Bankalar	4.952.369.455	4.097.477.416

15 Özsermaye

Ödenmiş sermaye

Şirket'in sermayesinde doğrudan veya dolaylı hakimiyeti söz konusu olan sermaye grubu toplam %87,60 pay ile İş Bankası Grubu'dur. 30 Eylül 2021 ve 31 Aralık 2020 tarihleri itibarıyla, Şirket'in sermaye ve ortaklık yapısı aşağıdaki gibidir:

Adı	30 Eylül 2021		31 Aralık 2020	
	Pay tutarı (TL)	Pay oranı (%)	Pay tutarı (TL)	Pay oranı (%)
Türkiye İş Bankası A.Ş.	578.177.926	87,60	578.177.926	87,60
Groupama Hayat A.Ş.	38.809.894	5,88	38.809.894	5,88
Ankara Doğal Elektrik Üretim ve Ticaret A.Ş.	22.240.456	3,37	22.240.456	3,37
T.C. Ziraat Bankası A.Ş.	16.430.944	2,49	16.430.944	2,49
Diğer	4.340.780	0,66	4.340.780	0,66
Ödenmiş sermaye	660.000.000	100,00	660.000.000	100,00

30 Eylül 2021 tarihi itibarıyla, Şirket'in ödenmiş sermayesi 660.000.000 TL (31 Aralık 2020: 660.000.000 TL) olup Şirket'in sermayesi, ihraç edilmiş ve her biri 1 Kuruş nominal değerinde 66.000.000.000 adet (31 Aralık 2020: 66.000.000.000 adet) hisseden meydana gelmiştir. Sermayeyi temsil eden hisse senetlerine tanınan herhangi bir imtiyaz bulunmamaktadır.

Şirket tarafından veya konsolidasyona tabi iştiraki veya bağlı ortaklıkları tarafından bulundurulmuş Şirket'in kendi hisse senedi bulunmamaktadır.

Vadeli işlemler ve sözleşmeler gereği yapılacak hisse senetleri satışları için çıkarılmak üzere Şirket'te hisse senedi bulunmamaktadır.

Millî Reasürans Türk Anonim Şirketi
30 Eylül 2021 Tarihi İtibarıyla Hazırlanan
Konsolide Finansal Tablolara İlişkin Dipnotlar

(Para Birimi: Türk Lirası (TL) olarak ifade edilmiştir.)

15 Özsermaye (devamı)

Özkaynak yöntemine göre konsolidasyon

Grup'un %21,00 oranında (etkin ortaklık payı: %12,46) paya sahip olduğu Anadolu Hayat ve %77 oranında paya sahip olduğu Miltaş ilişikteki finansal tablolarda 30 Eylül 2021 ve 31 Aralık 2020 tarihleri itibarıyla özkaynak yöntemine göre konsolide edilmiştir.

Yasal yedekler

Türk Ticaret Kanunu'na göre yasal yedek akçeler; birinci ve ikinci tertip yasal yedek akçelerden oluşmaktadır. Birinci tertip yasal yedek akçeler, Şirket sermayesinin %20'sine ulaşmaya kadar, kanuni dönem karının %5'i oranında ayrılmaktadır. İkinci tertip yasal yedek akçeler, şirket sermayesinin %5'ini aşan tüm kar payı dağıtımlarının %10'u oranında ayrılmaktadır. Birinci ve ikinci yasal yedek akçeler, toplam sermayenin %50'sini aşmadığı sürece dağıtılamazlar; ancak ihtiyari yedek akçelerin tükenmesi halinde zararların karşılanmasında kullanılabilirler.

Yasal yedeklere ilişkin hareket tablosu aşağıdaki gibidir:

	30 Eylül 2021	30 Eylül 2020
Dönem başındaki yasal yedekler	194.945.022	155.933.995
Kardan transfer	31.762.025	39.011.027
Dönem sonundaki yasal yedekler	226.707.047	194.945.022

30 Eylül 2021 ve 2020 tarihleri itibarıyla "Diğer yedekler ve dağıtılmamış karlar" olağanüstü yedekler, sermayeye eklenecek satış karları, diğer kar yedekleri, karşılıklı iştirak sermaye düzeltmesi ve diğer sermaye yedeklerinde gösterilen kullanım amaçlı gayrimenkuller yeniden değerlendirilme farklarından oluşmaktadır.

30 Eylül 2021 ve 2020 tarihleri itibarıyla "Diğer yedekler ve dağıtılmamış karlar"ın detayı aşağıdaki gibidir:

	30 Eylül 2021	30 Eylül 2020
Diğer kar yedekleri	23.731.551	24.705.211
Olağanüstü yedekler	823.206.149	692.870.924
Diğer sermaye yedekleri	218.680.804	166.190.582
Sermayeye eklenecek satış karları	24.729.869	24.431.260
Diğer kazanç ve kayıplar	(4.294.111)	(2.758.065)
Karşılıklı iştirak sermaye düzeltmesi	(71.060.154)	(71.060.154)
Özel fonlar	57.074.903	16.900.903
Toplam	1.072.069.011	851.280.661

Milli Reasürans Türk Anonim Şirketi
30 Eylül 2021 Tarihi İtibarıyla Hazırlanan
Konsolide Finansal Tablolara İlişkin Dipnotlar

(Para Birimi: Türk Lirası (TL) olarak ifade edilmiştir.)

15 Özsermaye (devamı)

Diğer sermaye yedekleri

“TMS 16 – Maddi Duran Varlıklar” standardı uyarınca maddi duran varlıklar, ilk kayıtlara alınmalarını müteakip ‘maliyet modeli’ veya gerçeğe uygun değerlerinin güvenilir ölçümlerinin mümkün olması durumunda ‘yeniden değerlendirme modeli’ ile ölçülebilmektedir. Şirket daha önce finansal tablolarında maliyet modeline göre ölçmek suretiyle maliyet bedelleri üzerinden gösterdiği kullanım amaçlı gayrimenkullerini muhasebe politikalarında değişiklik yaparak 2015 yılının üçüncü çeyreği itibarıyla gerçeğe uygun değerleri üzerinden ölçmek suretiyle yeniden değerlendirme modeline göre göstermeye başlamıştır.

Vergi mevzuatı hükümlerine göre şirketlerin aktiflerinde yer alan iştirak ve gayrimenkullerin satışından doğan kazançların %75’lik kısmı, gayrimenkul satışından doğan kazançların ise %50’lik kısmı en az beş tam yıl süreyle pasifte özel bir fon hesabında tutulması kaydıyla kurumlar vergisinden istisnadır. İstisna edilen kazanç beş yıl içinde sermayeye ilave dışında herhangi bir şekilde başka bir hesaba nakledilemez veya işletmeden çekilemez.

Anadolu Sigorta, 30 Eylül 2021 tarihi itibarıyla 8.081.516 TL tutarındaki 2010 yılı, 80.025 TL tutarındaki 2011 yılı, 647.763 TL tutarındaki 2013 yılı, 920.272 TL tutarındaki 2014 yılı, 2.541.500 TL tutarındaki 2015 yılı, 15.094 TL tutarındaki 2016 yılı sabit kıymet ve iştirak satış kazançları istisna tutarı, 2018,2019 ve 2020 yılı gayrimenkul yeniden değerlendirme fonları, 2018, 2019 ve 2020 yıllarına ait dağıtımına konu olmayan dönem karı diğer sermaye yedeklerine sınıflanmıştır.

Kullanım amaçlı gayrimenkullerin ekspertiz raporlarına dayanılarak gerçeğe uygun değeri 234.955.000 TL olarak hesaplanmış, 218.374.872 TL tutarındaki yeniden değerlendirme farkları, 30 Eylül 2021 tarihi itibarıyla hazırlanan ilişikteki finansal tablolarda vergi etkisi net gösterilmek suretiyle 196.537.385 TL olarak ‘Diğer sermaye yedekleri’ hesabında özkaynaklar içerisinde muhasebeleştirilmiştir (31 Aralık 2020: 146.070.394 TL). 30 Eylül 2021 tarihi itibarıyla özkaynak yöntemine göre muhasebeleştirilen diğer sermaye yedekleri tutarı 22.143.419 TL’dir (31 Aralık 2020: 21.604.419 TL).

Olağanüstü yedekler

Olağanüstü yedeklere ilişkin hareket tablosu aşağıdaki gibidir:

	30 Eylül 2021	30 Eylül 2020
Dönem başındaki olağanüstü yedekler	692.870.924	588.605.356
Kardan transfer	130.335.225	104.265.568
Dönem sonundaki olağanüstü yedekler	823.206.149	692.870.924

Karşılıklı iştirak sermaye düzeltmesi

Şirket, 30 Eylül 2010 tarihinde Anadolu Sigorta’nın %35,53 oranında ve 177.650.110 TL nominal değerdeki sermayesini İş Bankası’ndan 248.710.154 TL bedelle satın almıştır. Anadolu Sigorta, Şirket ile müşterek yönetime tabi olduğundan, bilgi transferi ve yapısı göz önünde bulundurularak Şirket’in faaliyetlerinin bir parçası olarak kabul edilmiştir. Müşterek yönetime tabi olan bu bağlı ortaklık, defter değeri ile finansal tablolara kaydedilmiştir. Müşterek yönetime tabi ortaklığın satın alınmasında, satın alan şirketin, işletme birleşmesinin etkilerinin, önceki dönem tarihli finansal tablolara da yansıtılmasına zorunlu olmamakla birlikte izin verilmiştir. Müşterek yönetime tabi işletme satın almalarında, hisse senetleri grubun bir şirketinden diğerine geçtiğinden, bağımsız üçüncü kişiler satın almaya taraf olmadığından ve özellikle satın alma fiyatı piyasa değerine göre belirlenmediğinden bu uygulama yönetimin vereceği karara bağlıdır. Şirket yönetimi, karşılaştırmalı olarak sunulan önceki dönem finansal tablolara, konsolidasyon etkilerini yansıtılmaya karar vermiştir. Satın alma fiyatının, net varlık değerini aşan (71.060.154) TL’lik kısmı özsermaye içerisinde “Karşılıklı iştirak sermaye düzeltmesi” kaleminde gösterilmiştir.

Millî Reasürans Türk Anonim Şirketi
30 Eylül 2021 Tarihi İtibarıyla Hazırlanan
Konsolide Finansal Tablolara İlişkin Dipnotlar

(Para Birimi: Türk Lirası (TL) olarak ifade edilmiştir.)

15 Özsermaye (devamı)

Özel Fonlar (Yedekler)

30 Eylül 2021 itibarıyla 2020 yılı dönem karından Vergi Usul Kanunu'nun 325/A ve Kurumlar Vergisi Kanunu'nun 10'uncu maddesi hükümleri çerçevesinde girişim sermayesi yatırım fonu katılma payları alınması için 17.000.000 TL fon ayrılmıştır. Özkaynak yöntemine göre muhasebeleştirilen Özel fonlar (yedekler) tutarı 40.074.903 TL'dir. (31 Aralık 2020: 16.900.903)

Özel yedeklere ilişkin hareket tablosu aşağıdaki gibidir:

	30 Eylül 2021	30 Eylül 2020
Dönem başındaki özel yedekler	16.900.903	
Kardan Transfer	17.000.000	-
Girişim Sermayesi Yatırım Fonu		16.900.903
Özkaynak yöntemine göre muhasebeleştirilen-Girişim Sermayesi Yatırım Fonu	23.174.000	-
Dönem sonundaki özel yedekler	57.074.903	16.900.903

Diğer kar yedekleri

Hazine ve Maliye Bakanlığı tarafından yayımlanan 4 Temmuz 2007 tarih ve 2007/3 sayılı "Sigorta ve Reasürans ile Emeklilik Şirketlerinin Karşılıklarının 5684 Sayılı Sigortacılık Kanunu Hükümlerine Uyumunun Sağlanmasına İlişkin Genelge"sinde; 5684 sayılı Sigortacılık Kanunu hükümleri arasında yer almaması sebebiyle 2007 yılı için deprem hasar karşılığı ayrılmayacağı hükme bağlanmıştır. Ancak daha önceki dönemlerde ayrılan deprem hasar karşılıklarının (31 Aralık 2006 tarihinde bilançoda yer alan deprem hasar karşılığı tutarı) bahse konu kanunun geçici 5'inci maddesi gereğince ihtiyari yedek akçelere aktarılması gerektiği, bu itibarla 31 Aralık 2006 tarihi itibarıyla mevcut deprem hasar karşılığı tutarı ve bu tutarın yatırıma yönlendirilmesi sonucu elde edilen gelirler de dahil olmak üzere söz konusu karşılıkların 1 Eylül 2007 tarihi itibarıyla Tek düzen Hesap Planı içerisinde açılacak olan 549.01 numaralı "aktarımı yapılan deprem hasar karşılıkları" isimli hesaba aktarılması ve hiçbir şekilde kar dağıtımına konu olmaması ve başka bir hesaba aktarılmaması gerektiği belirtilmiştir.

Şirket'in bağlı ortaklığı Anadolu Sigorta A.Ş. bu genelge kapsamında, 31 Aralık 2006 tarihi itibarıyla finansal tablolarında ayırdığı deprem hasar karşılıkları ile bu tutarın yatırıma yönlendirilmesi sonucu elde edilen gelirler de dahil olmak üzere toplam 96.036.157 TL tutarındaki deprem hasar karşılığını finansal tablolarda diğer kar yedekleri hesabında göstermiştir. Bu tutarın 51.846.111 TL'si 2010 yılında sermaye artırımında kullanılmıştır. 31 Aralık 2020 tarihi itibarıyla TMS 19'a göre tanımlanmış net fayda borcunun yeniden ölçülmesi ile ortaya çıkan aktüeryal kayıp ve kazanç tutarı olan toplam net (6.488.067) TL'nin eklenmesiyle ve konsolidasyon neticesinde (1.764.026) TL tutarın eklenmesiyle hesabın bakiyesi 35.938.609TL olmuştur.

TMS 19'da yapılan revizyon uyarınca; kıdem tazminatı karşılığı hesaplamasında daha önce gelir tablosunda muhasebeleştirilen aktüeryal kazanç ve kayıplar, cari dönem finansal tablolarında özkaynaklar altında "Diğer Kar Yedekleri" hesabında muhasebeleştirilmiştir. 30 Eylül 2021 tarihli kıdem tazminatı karşılığı hesaplamasında, aktüeryal hesaplama ile ilgili (4.294.111) TL, (31 Aralık 2020 (4.294.111)) diğer kar yedekleri hesabında sunulmuştur. 30 Eylül 2021 itibarıyla özkaynak yöntemine göre muhasebeleştirilen diğer kar yedekleri tutarı 23.731.551 TL'dir. (31 Aralık 2020: 23.673.789 TL).

Milli Reasürans Türk Anonim Şirketi
30 Eylül 2021 Tarihi İtibarıyla Hazırlanan
Konsolide Finansal Tablolara İlişkin Dipnotlar

(Para Birimi: Türk Lirası (TL) olarak ifade edilmiştir.)

15 Özsermaye (devamı)

Diğer kar yedekleri (devamı)

Dağıtımına konu olmayan dönem karı

Vergi mevzuatı hükümlerine göre şirketlerin aktiflerinde yer alan iştirak satış kazançlarından doğan kazançların %75'lik kısmı ile gayrimenkullerin satışından doğan kazançların %50'lik kısmı, en az beş tam yıl süreyle pasifte özel bir fon hesabında tutulması kaydıyla kurumlar vergisinden istisnadır. İstisna edilen kazanç beş yıl içinde sermayeye ilave dışında herhangi bir şekilde başka bir hesaba nakledilemez veya işletmeden çekilemez. Şirket bu konuya ilişkin olarak T.C. Hazine ve Maliye Bakanlığı'nın yayımlanmış olduğu 27 Ekim 2008 tarih ve 2008/41 sayılı sektör duyurusunda yapılan açıklamalar doğrultusunda, 10 Nisan 2015 tarihi itibarıyla gerçekleştirmiş olduğu iştirak satışlarından sağlanan 23.723.323 TL tutarındaki satış karını 31 Aralık 2016 tarihinde özsermaye altında "Sermayeye eklenecek satış karları" olarak sınıflandırmıştır. Yine 14 Aralık 2020 tarihi itibarıyla gerçekleştirmiş olduğu iştirak satışlarından sağlanan 162.083 TL tutarındaki satış karını 30 Eylül 2021 tarihinde özsermaye altında "Sermayeye eklenecek satış karları" olarak sınıflandırmıştır. 30 Eylül 2021 tarihi itibarıyla özkaynak yöntemine göre muhasebeleştirilen sermayeye eklenecek satış karları tutarı 844.463 TL'dir. (31 Aralık 2020: 707.937)

31 Aralık 2020 tarihi itibarıyla Şirket'in 14 Aralık 2020 itibarıyla gerçekleştirmiş olduğu iştirak satışından sağlanan gelirin %75'ine tekabül eden 162.083 TL Dağıtımına Konu Olmayan Dönem Karında sınıflandırılmıştır. Özkaynak yöntemine göre muhasebeleştirilen Dağıtımına Konu Olmayan Dönem Karı tutarı ise 583.131 TL'dir. 30 Eylül 2021 tarihinde Dağıtımına Konu Olmayan Dönem Karı tutarı bulunmamaktadır.

Statü yedekleri

Grup Esas Sözleşmesi uyarınca safi kardan yasal yedekler ve ortaklara ödenecek birinci temettü tutarları ayrıldıktan sonra kalan miktardan gerekli görüldüğü takdirde, Yönetim Kurulu'nun teklifi ve Genel Kurul'un kararı ile tespit edilecek miktarlarda tabii afet ve katstrofi fonu ayrılabilir. 30 Eylül 2021 tarihi itibarıyla bu şekilde ayrılan fon bulunmamaktadır (31 Aralık 2020: Yoktur). 30 Eylül 2021 itibarıyla özkaynak yöntemine göre muhasebeleştirilen statü yedekleri tutarı 83.112.202 TL'dir. (31 Aralık 2020: 58.171.807 TL).

Yabancı para çevrim farkları

Yurtdışındaki net yatırımların finansal tablolarının konsolidasyon amaçlı raporlama para birimi olan TL'ye çevrilmesi sonucu oluşan çevrim farkları, yabancı para çevrim farkları olarak özkaynaklar altında muhasebeleştirilmektedir. 30 Eylül 2021 ve 31 Aralık 2020 tarihleri itibarıyla sırasıyla 7.671.496 TL ve 21.166.656 TL tutarındaki yabancı para çevrim zararı, Şirket'in, finansal tablolarını geçerli para birimi olan ABD Doları üzerinden hazırlayan Singapur'daki şubesinin konsolidasyonu sonucu oluşmaktadır.

Finansal varlıkların değerlendirilmesi

30 Eylül 2021 ve 2020 tarihleri itibarıyla, satılmaya hazır finansal varlık olarak sınıflandırılmış sermayede payı temsil eden menkul kıymetler ve borçlanma senetleri ile iştiraklerinden kaynaklanan gerçeğe uygun değer değişimlerinin detayı aşağıdaki gibidir:

	30 Eylül 2021	30 Eylül 2020
Dönem başındaki değerlendirme farkları	284.072.561	99.474.816
Dönem içinde gerçeğe uygun değer değişimi (Not 4.2)	183.497.119	40.895.208
Ertelemiş vergi etkisi (Not 4.2)	3.786.920	3.698.850
Dönem içinde gelir tablosuna yansıtılan (Not 4.2)	(420.473.166)	(52.813.154)
Ertelemiş vergi etkisi (Not 4.2)	105.118.292	11.618.894
Dönem sonundaki değerlendirme farkları	156.001.725	102.874.614

16 Diğer yedekler ve isteğe bağlı katılımın sermaye bileşeni

30 Eylül 2021 ve 31 Aralık 2020 tarihleri itibarıyla diğer yedeklere ilişkin detaylı bilgiler yukarıda 15 – Özsermaye notunda verilmiştir.

30 Eylül 2021 ve 31 Aralık 2020 tarihleri itibarıyla Grup'un, isteğe bağlı katılım özelliği bulunan sözleşmesi bulunmamaktadır.

Millî Reasürans Türk Anonim Şirketi
30 Eylül 2021 Tarihi İtibarıyla Hazırlanan
Konsolide Finansal Tablolara İlişkin Dipnotlar

(Para Birimi: Türk Lirası (TL) olarak ifade edilmiştir.)

17 Sigorta yükümlülükleri ve reasürans varlıkları

Grup için en önemli muhasebe tahminlerinden biri yürürlükte olan poliçelerinden doğacak olan hasar ödemelerine ilişkin nihai yükümlülüklerin tahmin edilmesidir. Sigortacılık ile ilgili yükümlülüklerin tahmin edilmesi, doğası itibarıyla çok sayıda belirsizliğin değerlendirilmesini içerir. Grup, söz konusu sigortacılık teknik karşılıkları ile ilgili hesaplamaları 2 – *Önemli muhasebe politikalarının özeti* notunda daha detaylı açıkladığı üzere Sigortacılık Kanunu ve ilgili mevzuat çerçevesinde yapmakta ve konsolide finansal tablolarına yansıtılmaktadır.

Grup'un 30 Eylül 2021 ve 31 Aralık 2020 tarihleri itibarıyla, teknik karşılıklarının detayı aşağıdaki gibidir:

	30 Eylül 2021	31 Aralık 2020
Brüt kazanılmamış primler karşılığı	5.529.554.334	4.737.678.185
Kazanılmamış primler karşılığında reasürör payı (Not 10)	(1.245.848.471)	(1.089.324.599)
Kazanılmamış primler karşılığında SGK payı	(101.131.297)	(94.034.856)
Kazanılmamış primler karşılığı, net	4.182.574.566	3.554.318.730
Brüt muallak tazminat karşılığı	10.308.662.735	8.565.250.176
Muallak tazminat karşılığında reasürör payı (Not 10)	(2.590.904.512)	(2.179.921.969)
Muallak tazminat karşılığı, net	7.717.758.223	6.385.328.207
Brüt devam eden riskler karşılığı	280.739.116	177.424.807
Devam eden riskler karşılığında reasürör payı	(63.936.106)	(59.209.135)
Devam eden riskler karşılığı, net	216.803.010	118.215.672
Dengeleme karşılığı, net	531.168.642	440.273.432
Diğer teknik karşılıklar, net	531.168.642	440.273.432
Hayat matematik karşılığı	-	13.014
İkramiye ve indirimler karşılığı	-	4.000.000
Toplam teknik karşılıklar, net	12.648.304.441	10.502.149.055
Kısa vadeli	12.114.757.221	10.059.955.305
Orta ve uzun vadeli	533.547.220	442.193.750
Toplam teknik karşılıklar, net	12.648.304.441	10.502.149.055

30 Eylül 2021 ve 2020 tarihleri itibarıyla, sigorta yükümlülükleri ve reasürans varlıklarının hareket tablosu aşağıdaki gibidir:

	30 Eylül 2021			
	Brüt	Reasürör payı	SGK payı	Net
Kazanılmamış primler karşılığı				
Dönem başı kazanılmamış primler karşılığı	4.737.678.185	(1.089.324.599)	(94.034.856)	3.554.318.730
Dönem içerisinde yazılan primler	8.719.397.274	(2.262.056.353)	(140.385.963)	6.316.954.958
Dönem içerisinde kazanılan primler	(7.927.521.125)	2.105.532.481	133.289.522	(5.688.699.122)
Dönem sonu kazanılmamış primler karşılığı	5.529.554.334	(1.245.848.471)	(101.131.297)	4.182.574.566

Millî Reasürans Türk Anonim Şirketi
30 Eylül 2021 Tarihi İtibarıyla Hazırlanan
Konsolide Finansal Tablolara İlişkin Dipnotlar

(Para Birimi: Türk Lirası (TL) olarak ifade edilmiştir.)

17 Sigorta yükümlülükleri ve reasürans varlıkları (devamı)

Kazanılmamış primler karşılığı	30 Eylül 2020			
	Brüt	Reasürör payı	SGK payı	Net
Dönem başı kazanılmamış primler karşılığı	3.899.597.423	(868.053.967)	(74.462.604)	2.957.080.852
Dönem içerisinde yazılan primler	6.853.103.551	(1.781.502.887)	(124.251.037)	4.947.349.627
Dönem içerisinde kazanılan primler	(6.410.137.951)	1.668.312.095	109.801.637	(4.632.024.219)
Dönem sonu kazanılmamış primler karşılığı	4.342.563.023	(981.244.759)	(88.912.004)	3.272.406.260

Muallak tazminat karşılığı	30 Eylül 2021		
	Brüt	Reasürör payı	Net
Dönem başı muallak tazminat karşılığı	8.565.250.176	(2.179.921.969)	6.385.328.207
Dönem içerisinde bildirim yapılan hasarlar ve dönem başı muallak tazminat karşılığına ilişkin tahminlerdeki değişiklikler	6.109.602.197	(969.779.700)	5.139.822.498
Dönem içinde ödenen hasarlar	(4.366.189.638)	558.797.156	(3.807.392.482)
Dönem sonu muallak tazminat karşılığı	10.308.662.735	(2.590.904.512)	7.717.758.223

Muallak tazminat karşılığı	30 Eylül 2020		
	Brüt	Reasürör payı	Net
Dönem başı muallak tazminat karşılığı	6.595.436.311	(1.507.010.830)	5.088.425.481
Dönem içerisinde bildirim yapılan hasarlar ve dönem başı muallak tazminat karşılığına ilişkin tahminlerdeki değişiklikler	5.040.958.303	(1.135.877.496)	3.905.080.807
Dönem içinde ödenen hasarlar	(3.203.055.151)	438.649.955	(2.764.405.196)
Dönem sonu muallak tazminat karşılığı	8.433.339.463	(2.204.238.371)	6.229.101.092

Grup'un hayat ve hayat dışı dallar için tesis etmesi gereken teminat tutarları ile varlıklar itibarıyla hayat ve hayat dışı dallara göre tesis edilmiş teminat tutarları

Şirket'in reasürans firması olmasından dolayı teminat tesis etme zorunluluğu bulunmamaktadır. Tabloda detayı verilen teminat tutarları, Anadolu Sigorta'dan kaynaklanmaktadır.

	30 Eylül 2021		
	Tesis edilmesi gereken ^(*)	Tesis edilen	Defter değeri
<i>Hayat dışı:</i>			
Bankalar (Not 14)	894.041.616	1.134.137.015	1.134.137.015
Toplam	894.041.616	1.134.137.015	1.134.137.015

Milli Reasürans Türk Anonim Şirketi
30 Eylül 2021 Tarihi İtibarıyla Hazırlanan
Konsolide Finansal Tablolara İlişkin Dipnotlar

(Para Birimi: Türk Lirası (TL) olarak ifade edilmiştir.)

17 Sigorta yükümlülükleri ve reasürans varlıkları (devamı)

Grup'un hayat ve hayat dışı dallar için tesis etmesi gereken teminat tutarları ile varlıklar itibarıyla hayat ve hayat dışı dallara göre tesis edilmiş teminat tutarları (devamı)

	31 Aralık 2020		Kayıtlı değeri
	Tesis edilmesi gereken ^(*)	Tesis edilen	
<i>Hayat dışı:</i>			
Bankalar (Not 14)	591.659.902	836.221.106	836.221.106
Toplam	591.659.902	836.221.106	836.221.106

^(*) “Sigorta ve Reasürans Şirketleri ile Emeklilik Şirketlerinin Mali Bünyelerine İlişkin Yönetmelik”in teminatların tesisi ve serbest bırakılmasını düzenleyen 7’nci maddesi uyarınca sigorta şirketleri ile hayat ve ferdi kaza branşında faaliyet gösteren emeklilik şirketleri teminatlarını, sermaye yeterliliği hesaplama dönemlerini takip eden iki ay içerisinde tesis etmek zorundadır. “Sigorta ve Reasürans ile Emeklilik Şirketlerinin Sermaye Yeterliliklerinin Ölçülmesine ve Değerlendirilmesine İlişkin Yönetmelik” uyarınca şirketler sermaye yeterliliği tablosunu Haziran ve Aralık dönemleri olmak üzere yılda iki defa hazırlar ve 2 ay içinde T.C. Sigortacılık ve Özel Emeklilik Düzenleme ve Denetleme Kurumu’na gönderirler.

Branşlar itibarıyla verilen sigorta teminatı tutarı

Grup tarafından hayat-dışı sigortalara, dallar itibarıyla verilen sigorta teminatlarına ilişkin olarak herhangi bir kayıt tutulmamaktadır.

Grup'un hayat poliçe adetleri ile dönem içinde giren, ayrılan hayat ve mevcut hayat sigortalıların adet ve matematik karşılıkları

Yoktur.

Dönem içinde yeni giren hayat sigortalıların adet ile brüt ve net prim tutarları ferdi ve grup olarak dağılımları

Yoktur.

Dönem içinde portföyden ayrılan hayat sigortalıların adet ile brüt ve net prim tutarları matematik karşılıklarının tutarlarının ferdi ve grup olarak dağılımları

Yoktur.

Grubun kurduğu emeklilik yatırım fonları ve birim fiyatları

Yoktur.

Portföydeki katılım belgeleri ve dolaşımdaki katılım belgeleri adet ve tutar

Yoktur.

Dönem içinde giren, ayrılan, iptal edilen ve mevcut bireysel emeklilik ve grup emeklilik katılımcılarının adetçe portföy tutarları

Yoktur.

Millî Reasürans Türk Anonim Şirketi
30 Eylül 2021 Tarihi İtibarıyla Hazırlanan
Konsolide Finansal Tablolara İlişkin Dipnotlar

(Para Birimi: Türk Lirası (TL) olarak ifade edilmiştir.)

17 Sigorta yükümlülükleri ve reasürans varlıkları (devamı)

Kar paylı hayat sigortalarında kar payının hesaplanmasında kullanılan değerlendirme yöntemleri

Yoktur.

Dönem içinde yeni giren bireysel emeklilik katılımcılarının adet ile brüt ve net katılım paylarının bireysel ve kurumsal olarak dağılımları

Yoktur.

Dönem içinde başka şirketten gelen bireysel emeklilik katılımcılarının adet ile brüt ve net katılım paylarının bireysel ve kurumsal olarak dağılımları

Yoktur.

Dönem içinde şirketin hayat portföyünden bireysel emekliliğe geçen bireysel emeklilik katılımcılarının adet ile brüt ve net katılım paylarının bireysel ve kurumsal olarak dağılımları

Yoktur.

Dönem içinde şirketin portföyünden ayrılan başka şirkete geçen veya başka şirkete geçmeyen her ikisi birlikte bireysel emeklilik katılımcılarının adet ile brüt ve net katılım paylarının bireysel ve kurumsal olarak dağılımları

Yoktur.

Dönem içinde hayat sigortalılarına kar payı dağıtım oranı

Yoktur.

Ertelenmiş üretim komisyonları

Police üretimi ile ilgili araçlara ödenen komisyonlarının ertesi dönemlere sarkan kısmı “gelecek aylara ait giderler” ve “gelecek yıllara ait giderler” hesapları içerisinde aktifleştirilmektedir. 30 Eylül 2021 tarihi itibarıyla, cari varlıklar içinde gösterilen 959.913.487 TL (30 Eylül 2020: 709.806.904 TL) tutarındaki ertelenmiş üretim giderleri; 796.953.737 TL (30 Eylül 2020: 607.990.273 TL) tutarında ertelenmiş üretim komisyonları, 162.959.750 TL (30 Eylül 2020: 101.816.631 TL) tutarında peşin ödenmiş diğer giderlerden ve ertelenmiş hasar fazlası primlerden oluşmaktadır. Cari olmayan varlıklar içinde gösterilen 8.758.486 TL (30 Eylül 2020: 7.828.721 TL) tutarındaki gelecek yıllara ait giderlerin tamamı peşin ödenmiş giderlerden oluşmaktadır.

30 Eylül 2021 ve 2020 tarihlerinde sona eren hesap dönemlerine ilişkin ertelenmiş üretim komisyonlarının hareketi aşağıdaki gibidir:

	30 Eylül 2021	30 Eylül 2020
Dönem başındaki ertelenmiş üretim komisyonları	661.636.162	555.184.994
Dönem içinde tahakkuk eden komisyonlar (Not 32)	1.341.907.394	1.030.581.236
Dönem içinde giderleşen komisyonlar	(1.206.589.819)	(977.775.957)
Dönem sonu ertelenmiş üretim komisyonları(*)	796.953.737	607.990.273

(*) Reasürans komisyonları altında muhasebeleşen komisyon giderleri dahil edilmiştir.

Bireysel emeklilik

Yoktur.

18 Yatırım anlaşması yükümlülükleri

Yoktur.

Millî Reasürans Türk Anonim Şirketi
30 Eylül 2021 Tarihi İtibarıyla Hazırlanan
Konsolide Finansal Tablolara İlişkin Dipnotlar

(Para Birimi: Türk Lirası (TL) olarak ifade edilmiştir.)

19 Ticari ve diğer borçlar, ertelenmiş gelirler

	30 Eylül 2021	31 Aralık 2020
Finansal borçlar	170.193.416	58.754.871
Esas faaliyetlerden borçlar	1.193.725.386	980.870.480
Diğer çeşitli borçlar	141.550.378	136.517.896
Gelecek aylara/yıllara ait gelirler ve gider tahakkukları	234.967.127	231.208.040
Ödenecek vergi ve benzer yükümlülükler	26.961.820	78.146.382
İlişkili taraflara borçlar (Not 45)	528.296	224.447
Toplam	1.767.926.423	1.485.722.116
Kısa vadeli borçlar	1.692.783.231	1.416.703.424
Orta ve uzun vadeli borçlar	75.143.192	69.018.692
Toplam	1.767.926.423	1.485.722.116

30 Eylül 2021 tarihi itibarıyla 141.550.378 TL (31 Aralık 2020: 136.517.896 TL) tutarındaki diğer çeşitli borçların 51.565.890 TL (31 Aralık 2020: 44.494.729 TL) tutarındaki kısmı tedavi giderlerine ilişkin SGK'ya yapılacak ödemelerden, 76.809.118 TL (31 Aralık 2020: 80.245.627 TL) tutarındaki kısmı Tarsim ve DASK'a olan borçlar ile dışarıdan sağlanan fayda ve hizmetler için yapılacak olan ödemelerden ve 13.175.370 TL (31 Aralık 2020: 11.777.540 TL) tutarındaki kısmı alınan depozito ve teminatlardan oluşmaktadır.

Grup'un 30 Eylül 2021 ve 31 Aralık 2020 tarihleri itibarıyla, esas faaliyetlerden borçlar hesabının detayı aşağıdaki gibidir:

	30 Eylül 2021	31 Aralık 2020
Reasürans şirketlerine borçlar (Not 10)	801.123.441	622.634.390
Broker ve aracılara borçlar	69.358.773	91.095.216
Sigorta ve reasürans şirketlerinden alınan depolar	8.166.049	6.898.890
Reasürans ve sigortacılık faaliyetlerinden borçlar	878.648.263	720.628.496
Diğer esas faaliyetlerden borçlar	315.077.123	260.241.984
Esas faaliyetlerden borçlar	1.193.725.386	980.870.480

Hesaplanan kurumlar vergisi ve peşin ödenen vergiler aşağıdaki tabloda detaylandırılmıştır:

	30 Eylül 2021	31 Aralık 2020
Dönem içinde peşin ödenen vergiler	265.394.990	173.403.945
Hesaplanan kurumlar vergisi karşılığı	(216.248.661)	(129.065.521)
Vergi İadesi	12.299.662	-
Cari dönem vergi varlığı, net	61.445.991	44.338.424

Cari ve gelecek dönemlerde yararlanılacak yatırım indiriminin toplam tutarı

Yoktur.

Millî Reasürans Türk Anonim Şirketi
30 Eylül 2021 Tarihi İtibarıyla Hazırlanan
Konsolide Finansal Tablolara İlişkin Dipnotlar

(Para Birimi: Türk Lirası (TL) olarak ifade edilmiştir.)

20 Finansal borçlar

	30 Eylül 2021	31 Aralık 2020
Türev sözleşmelerden doğan gider tahakkukları (Not 13) (*)	104.079.423	-
Faaliyet kiralamalarından borçlar (Not 34) (**)	66.113.993	58.754.871
<i>Kısa vadeli</i>	6.178.261	3.029.771
<i>Orta ve uzun vadeli</i>	59.935.731	55.725.100
Toplam	170.193.416	58.754.871

(*) Grup'un 30 Eylül 2021 tarihi itibarı ile türev sözleşmelerden 104.079.423 TL gider tahakkuku bulunmaktadır. (31 Aralık 2020: Bulunmamaktadır).

(**) 30 Eylül 2021 tarihi itibarıyla Grup'un faaliyet kiralamaları 34 – *Finansal maliyetler* notunda verilmiştir.

21 Ertelenmiş vergiler

30 Eylül 2021 ve 31 Aralık 2020 tarihleri itibarıyla, ertelenmiş vergi varlık ve yükümlülüklerini doğuran kalemler aşağıdaki gibidir:

	30 Eylül 2021	31 Aralık 2020
	Ertelenmiş vergi varlığı / (yükümlülüğü)	Ertelenmiş vergi varlığı / (yükümlülüğü)
Dengeleme karşılığı	85.076.932	66.200.287
Diğer karşılıklar	5.441.792	21.175.193
Devam eden riskler karşılığı	49.864.693	23.643.134
Emekli ve Sağlık Sandığı Vakfı açıkları karşılığı	13.912.211	13.912.211
Kıdem tazminatı ve kullanılmayan izin karşılıkları	11.933.883	9.892.432
Rücu karşılığı	7.767.256	4.948.889
Diğer	2.559.359	2.087.204
Vadeli mevduat	152.399	123.787
Alacak ve borçların iskontolanması	533.171	(18.888)
Kar komisyonu tahakkuku	(2.262.154)	(4.178.574)
Finansal varlıklar değerlendirme farkları	(2.609.456)	(66.990.503)
Gelir yazılan 3. şahıs rücu alacakları	(6.616.888)	(5.783.669)
Amortisman TMS düzeltme farkları	(13.234.981)	(13.976.045)
Gayrimenkul Değerlemesi	(83.021.509)	(68.628.739)
Ertelenmiş vergi varlığı / (yükümlülüğü), net	69.496.708	(17.593.281)

Grup'un 30 Eylül 2021 tarihi itibarıyla indirilebilir mali zararı bulunmamaktadır. (31 Aralık 2020: Yoktur)

Ertelenmiş vergi varlığı hareket tablosu:

	30 Eylül 2021	30 Eylül 2020
1 Ocak itibarıyla	(8.053.549)	29.791.639
Ertelenmiş vergi geliri/(gideri)	113.591.865	48.940.529
Özkaynak altında gösterilen ertelenmiş vergi geliri/(gideri)	(11.360.256)	(12.039.627)
Kurumlar vergisi karşılık kapaması*	(24.681.352)	-
Ertelenmiş vergi aktifi / (yükümlülüğü)	69.496.708	66.692.541

(*) Kurumlar vergisi karşılık kapaması ertelenmiş vergi geliri hesabına eklenmiştir.

Milli Reasürans Türk Anonim Şirketi
30 Eylül 2021 Tarihi İtibarıyla Hazırlanan
Konsolide Finansal Tablolara İlişkin Dipnotlar

(Para Birimi: Türk Lirası (TL) olarak ifade edilmiştir.)

22 Emeklilik sosyal yardım yükümlülükleri

Şirket çalışanları, 506 sayılı Sosyal Sigortalar Kanunu'nun geçici 20'nci maddesine dayanılarak kurulmuş olan "Milli Reasürans Türk Anonim Şirketi Emekli ve Sağlık Sandığı Vakfı'nın ("Sandık") ve Şirket'in bağlı ortaklığı Anadolu Sigorta çalışanları da aynı kanuna göre kurulan Anadolu Anonim Türk Sigorta Şirketi Memurları Emekli Sandığı'nın üyesidir.

506 sayılı Sosyal Sigortalar Kanunu'nun geçici 20'nci maddesi kapsamındaki sandıkların iştirakçileri ile malullük, yaşlılık ve ölüm sigortasından aylık veya gelir bağlanmış olanlar ve bunların hak sahiplerinin, 1 Kasım 2005 tarih ve 25983 mükerrer sayılı Resmi Gazete'de yayımlanan 5411 Sayılı Bankacılık Kanunu'nun yayımı tarihinden itibaren 3 yıl içinde Sosyal Güvenlik Kurumu'na devredilmesi hükmünü içeren geçici 23'üncü maddesinin birinci fıkrası Anayasa Mahkemesi'nin 22 Mart 2007 tarih ve 2007/33 kararı ile iptal edilerek, yürürlüğü durdurulmuş olup, geçici 23'üncü maddenin iptaline ilişkin Anayasa Mahkemesi'nin gerekçeli kararı 15 Aralık 2007 tarih 26731 sayılı Resmi Gazete'de yayımlanmıştır. Anayasa Mahkemesi, iptal kararının gerekçesi olarak, sandık mensuplarının kazanılmış haklarında ortaya çıkabilecek kayıpları göstermiştir.

8 Mayıs 2008 tarih ve 26870 sayılı Resmi Gazete'de yayımlanarak yürürlüğe 17 Nisan 2008 tarih ve 5754 sayılı Sosyal Güvenlik Kanunu'nun ("Kanun") 73'üncü maddesinin Geçici 20'nci maddesi kapsamında; sandıkların kanunun yayımını izleyen üç yıl içinde SGK'ya devredilmesi öngörülmüştür. Devre ilişkin sürenin 2 yıl uzatılması ile ilgili Bakanlar Kurulu Kararı 9 Nisan 2011 Tarihli Resmi Gazete'de yayımlanmıştır. Buna istinaden 8 Mayıs 2011'de dolan üç yıllık süre yeni Bakanlar Kurulu Kararı ile 8 Mayıs 2013'e uzatılmıştır. 8 Mart 2012 tarih ve 28227 sayılı Resmi Gazete'de yayımlanan Sosyal Sigortalar ve Genel Sağlık Sigortası Kanununda Değişiklik Yapılmasına Dair Kanun ile 5510 sayılı Kanunun geçici 20'nci maddesinin birinci fıkrasının ikinci cümlesinde yer alan "iki yıl" ibaresi "dört yıl" şeklinde değiştirilmiştir. Yine, 3 Mayıs 2013 tarih ve 28636 sayılı Resmi Gazete'de yayımlanan 2013/4617 sayılı Bakanlar Kurulu Kararı ile 506 sayılı Sosyal Sigortalar Kanununun geçici 20'nci maddesi kapsamındaki bankalar, sigorta ve reasürans şirketleri, ticaret odaları, borsalar veya bunların teşkil ettikleri birlikler personeli için kurulmuş bulunan sandıkların iştirakçileri ile aylık veya gelir bağlanmış olanlar ile bunların hak sahiplerinin Sosyal Güvenlik Kurumuna devredilmesine ilişkin sürenin bir yıl uzatılması; Bakanlar Kurulu'na kararlaştırılmıştır.

2014 yılında Çalışma ve Sosyal Güvenlik Bakanlığının 19/2/2014 tarihli ve 174 sayılı yazısı üzerine, 5510 sayılı Sosyal Sigortalar ve Genel Sağlık Sigortası Kanununun geçici 20'nci maddesine göre, Bakanlar Kurulu'na 24 Şubat 2014 tarihinde sandıkların devrine ilişkin süre 1 yıl uzatılmıştır.

Son olarak 23 Nisan 2015 tarihli Resmi Gazetede yayımlanan İş Sağlığı ve Güvenliği Kanunu ile Bazı Kanun ve Kanun Hükmünde Kararnemelerde Değişiklik Yapılmasına Dair Kanun Madde 51 ile 5510 sayılı Kanunun geçici 20'nci maddesinin birinci fıkrası aşağıdaki şekilde değiştirilmiştir.

"506 sayılı Kanunun geçici 20'nci maddesi kapsamındaki bankalar, sigorta ve reasürans şirketleri, ticaret odaları, sanayi odaları, borsalar veya bunların teşkil ettikleri birlikler personeli için kurulmuş bulunan sandıkların iştirakçileri ile aylık veya gelir bağlanmış olanlar ile bunların hak sahiplerinin Sosyal Güvenlik Kurumuna devir tarihini belirlemeye Bakanlar Kurulu yetkilidir. Devir tarihi itibarıyla sandık iştirakçileri bu Kanunun 4 üncü maddesinin birinci fıkrasının (a) bendi kapsamında sigortalı sayılırlar."

Gelecekte yayımlanacak Bakanlar Kurulu Kararnamesi ile devrin esas ve uygulamaları belirlenecektir.

19 Haziran 2008 tarihinde kanunun devir hükümlerini içeren Geçici 20'nci maddesinin birinci fıkrasının da arasında yer aldığı bazı maddelerinin iptali ve yürürlüğün durdurulması istemiyle Anayasa Mahkemesi'ne Cumhuriyet Halk Partisi tarafından yapılan başvuru, adı geçen mahkemenin 30 Mart 2011 tarihli toplantısında alınan karar doğrultusunda reddedilmiştir.

Millî Reasürans Türk Anonim Şirketi
30 Eylül 2021 Tarihi İtibarıyla Hazırlanan
Konsolide Finansal Tablolara İlişkin Dipnotlar

(Para Birimi: Türk Lirası (TL) olarak ifade edilmiştir.)

22 Emeklilik sosyal yardım yükümlülükleri (devamı)

İlgili Kanun'un 73'üncü maddesinin Geçici 20'nci maddesi kapsamında; her bir sandık için sandıktan ayrılan iştirakçiler de dahil olmak üzere, devir tarihi itibarıyla devredilen kişilerle ilgili olarak yükümlülüğünün peşin değerinin aşağıdaki hükümlere göre hesaplanması gerekmektedir:

- a) Peşin değer aktüeryal hesabında kullanılacak teknik faiz oranı %9,80 olarak esas alınır.
- b) Sandıkların bu Kanun kapsamındaki sigorta kolları itibarıyla gelir ve giderleri dikkate alınarak yükümlülüğünün peşin değeri hesaplanır.

Kanun uyarınca, Sandık iştirakçileri ile aylık ve/veya gelir bağlanmış olanlar ve bunların hak sahiplerinin Sosyal Güvenlik Kurumu'na devrinden sonra bu kişilerin tabi oldukları vakıf senedinde bulunmasına rağmen karşılanmayan diğer sosyal hakları ve ödemeleri, sandıklar ve sandık iştirakçilerini istihdam eden kuruluşlarca karşılanmaya devam edilir.

Sandık'ın teknik finansal tabloları Sigortacılık Kanunu'nun 21'inci maddesi ve bu maddeye istinaden çıkarılan "Aktüerler Yönetmeliği" hükümlerine göre aktüerler siciline kayıtlı bir aktüer tarafından denetlenmektedir. Yukarıda belirtilen esaslar dahilinde yapılan hesaplamalara göre 69.561.055 TL (31 Aralık 2020: 69.561.055 TL) tutarında fiili açık tespit edilmiş olup, söz konusu tutar ilişikteki konsolide olmayan finansal tablolarda "Sosyal Yardım Sandığı Varlık Açıkları Karşılığı" hesabında muhasebeleştirilmiştir.

İlgili kanundaki esaslara uygun olarak gerçekleştirilmiş olan yukarıda belirtilen aktüer denetlemesi, 31 Aralık 2020 tarihi itibarıyla yükümlülüğünün peşin değerini, diğer bir ifadeyle Şirket tarafından SGK'ya yapılacak tahmini ödeme tutarını ölçmektedir. Hesaplama, 31 Aralık 2020 tarihi itibarıyla SGK hadleri çerçevesinde sağlık giderleri de dikkate alınarak prim ve maaş ödemelerinin peşin değerleri dikkate alınmıştır. Aktüeryal hesaplamada, CSO 80 mortalite tablosu ve %9,80 teknik faiz oranı dikkate alınmıştır. Aşağıdaki tabloda, 30 Eylül 2021 ve 31 Aralık 2020 tarihleri itibarıyla finansal tablolara yansıtılan fiili ve teknik açık tutarının detayı yer almaktadır.

	30 Eylül 2021	31 Aralık 2020
Sağlık dışı yükümlülükler toplamının peşin değeri	(176.277.838)	(176.277.838)
Aidat gelirlerinin peşin değeri	42.294.833	42.294.833
Sağlık dışı yükümlülüklerin toplamı	(133.983.005)	(133.983.005)
Sağlık giderleri toplamının peşin değeri	(20.228.903)	(20.228.903)
Sağlık gelirlerinin net bugünkü değeri	23.199.132	23.199.132
Net sağlık yükümlülüğünün peşin değeri	2.970.229	2.970.229
Sandık varlığı	61.451.721	61.451.721
Fiili ve teknik açık tutarı	(69.561.055)	(69.561.055)

Sandık varlıkları aşağıdaki kalemlerden oluşmaktadır.

	30 Eylül 2021	31 Aralık 2020
Nakit değerler	47.150.065	47.150.065
İştirak payları	12.431.247	12.431.247
Diğer	1.870.409	1.870.409
Sandık varlığı	61.451.721	61.451.721

Anadolu Anonim Türk Sigorta Şirketi Memurları Emekli Sandığı aktüeri değerlemeleri sonucunda, bugüne kadar bu sandıkta herhangi bir açık oluşmamış ve Anadolu Sigorta tarafından bu amaçla bir ödemede bulunulmamıştır. Bu vakfın sahip olduğu aktifler, vakfın toplam yükümlülüklerini karşılayacak düzeyde olup, Anadolu Sigorta'ya ilave bir yükümlülük getirmeyeceği düşünülmektedir.

Millî Reasürans Türk Anonim Şirketi
30 Eylül 2021 Tarihi İtibarıyla Hazırlanan
Konsolide Finansal Tablolara İlişkin Dipnotlar

(Para Birimi: Türk Lirası (TL) olarak ifade edilmiştir.)

23 Diğer yükümlülükler ve masraf karşılıkları

30 Eylül 2021 ve 31 Aralık 2020 tarihleri itibarıyla, diğer riskler için ayrılan karşılıkların detayı aşağıdaki gibidir:

	30 Eylül 2021	31 Aralık 2020
Sosyal yardım sandığı varlık açıkları karşılığı (Not 22)	69.561.055	69.561.055
Kıdem tazminatı karşılığı	53.776.487	45.465.115
Maliyet giderleri karşılığı	3.388.105	-
İzin karşılığı	5.124.286	3.997.046
Diğer riskler için ayrılan karşılıkların toplamı	131.849.933	119.023.216

Kıdem tazminatı karşılığının dönem içindeki hareketi aşağıdaki gibidir:

	30 Eylül 2021	30 Eylül 2020
Dönem başı kıdem tazminatı karşılığı	45.465.115	38.340.411
Faiz maliyeti (Not 47)	4.927.873	3.803.330
Hizmet maliyeti (Not 47)	3.757.913	3.376.054
Dönem içi ödemeler (Not 47)	(4.922.591)	(4.452.216)
Aktüeryal fark	4.548.177	2.133.340
Dönem sonu kıdem tazminatı karşılığı	53.776.487	43.200.919

24 Net sigorta prim geliri

Hayat dışı dallar itibarıyla net sigorta prim gelirleri ilişikteki konsolide gelir tablosunda detaylandırılmıştır.

25 Aidat (ücret) gelirler

Yoktur.

26 Yatırım gelirleri

Yukarıda 4.2 – *Finansal riskin yönetimi* notunda gösterilmiştir.

Millî Reasürans Türk Anonim Şirketi
30 Eylül 2021 Tarihi İtibarıyla Hazırlanan
Konsolide Finansal Tablolara İlişkin Dipnotlar

(Para Birimi: Türk Lirası (TL) olarak ifade edilmiştir.)

27 Finansal varlıkların net tahakkuk gelirleri

Yukarıda 4.2 – *Finansal riskin yönetimi* notunda gösterilmiştir.

28 Gerçeğe uygun değer farkı kar veya zarara yansıtılan aktifler

Yukarıda 4.2 – *Finansal riskin yönetimi* notunda gösterilmiştir.

29 Sigorta hak ve talepleri

	1 Ocak - 30 Eylül 2021	1 Temmuz - 30 Eylül 2021	1 Ocak - 30 Eylül 2020	1 Temmuz - 30 Eylül 2020
Ödenen hasarlar, reasürör payı düşülmüş olarak	(3.807.392.482)	(1.395.490.624)	(2.764.405.196)	(1.011.937.964)
Muallak tazminatlar karşılığında değişim, reasürör payı düşülmüş olarak	(1.332.430.014)	(472.633.259)	(1.140.675.611)	(491.491.299)
Kazanılmamış primler karşılığında değişim, reasürör payı düşülmüş olarak	(628.255.836)	(10.847.101)	(315.325.408)	(20.054.794)
Dengeleme karşılığında değişim	(90.895.210)	(26.727.054)	(64.720.312)	(22.352.187)
Matematik karşılığında değişim, reasürör payı düşülmüş olarak	13.014	-	20.373	6.029
Devam eden riskler karşılığında değişim, reasürör payı düşülmüş olarak	(98.587.338)	26.906.731	3.375.709	20.725.387
İkramiye ve indirimler karşılığında değişim, reasürör payı düşülmüş olarak	4.000.000	4.000.000	-	-
Toplam	(5.953.547.866)	(1.874.791.307)	(4.281.730.445)	(1.525.104.828)

30 Yatırım sözleşmeleri hakları

Yoktur.

31 Zaruri diğer giderler

Giderlerin Grup içindeki niteliklerine veya işlevlerine dayanan gruplama aşağıda 32 – *Gider çeşitleri* notunda verilmiştir.

32 Gider çeşitleri

30 Eylül 2021 ve 2020 tarihlerinde sona eren hesap dönemlerine ilişkin faaliyet giderlerinin detayı aşağıdaki gibidir:

	1 Ocak – 30 Eylül 2021	1 Temmuz – 30 Eylül 2021	1 Ocak – 30 Eylül 2020	1 Temmuz – 30 Eylül 2020
Komisyon giderleri (Not 17)	1.053.588.110	374.869.707	834.648.388	286.542.181
<i>Dönem içinde tahakkuk eden araçlara komisyonlar (Not 17)</i>	1.165.903.630	380.708.139	877.543.807	288.167.362
<i>Ertelenmiş üretim komisyonlarındaki değişim (Not 17)</i>	(112.315.520)	-5.838.432	(42.895.419)	(1.625.181)
Personele ilişkin giderler (Not 33)	303.144.809	100.209.794	244.244.855	84.221.692
Kur farkı giderleri	44.081.356	5.852.295	60.386.377	23.176.516
Yönetim giderleri	142.311.841	47.977.660	110.009.900	40.951.765
	(240.351.851)			
Reasürörlerden kazanılan komisyon gelirleri (Not 10)		(89.681.751)	(187.987.086)	(64.404.071)
<i>Dönem içerisinde reasürörlerden tahakkuk eden komisyon gelirleri (Not 10)</i>	(271.143.989)	(79.885.471)	(207.317.377)	(59.323.573)
<i>Ertelenmiş komisyon gelirlerindeki değişim (Not 10)</i>	30.792.138	(9.796.280)	19.330.291	(5.080.498)
Reklam ve pazarlama giderleri	11.935.219	4.825.004	9.964.533	3.285.781
Dışarıdan sağlanan fayda ve hizmet giderleri	25.957.471	10.784.899	22.402.258	7.187.324
Reasürans işlemlerinden komisyon giderleri (Not 10)	153.001.707	67.574.998	143.127.569	52.494.716
<i>Dönem içerisinde reasürans işlemlerinden komisyonlar (Not 10)</i>	176.003.764	63.714.267	153.037.429	51.883.229
<i>Ertelenmiş reasürans komisyon giderlerindeki değişim (Not 10)</i>	(23.002.057)	3.860.731	(9.909.860)	611.487
Diğer	10.343.102	2.764.315	8.687.878	2.245.756
Toplam	1.504.011.764	525.176.921	1.245.484.672	435.701.660

Millî Reasürans Türk Anonim Şirketi
30 Eylül 2021 Tarihi İtibarıyla Hazırlanan
Konsolide Finansal Tablolara İlişkin Dipnotlar

(Para Birimi: Türk Lirası (TL) olarak ifade edilmiştir.)

33 Çalışanlara sağlanan fayda giderleri

30 Eylül 2021 ve 2020 tarihlerinde sona eren hesap dönemlerine ilişkin çalışanlara sağlanan fayda giderlerinin detayı aşağıdaki gibidir:

	1 Ocak – 30 Eylül 2021	1 Temmuz – 30 Eylül 2021	1 Ocak – 30 Eylül 2020	1 Temmuz – 30 Eylül 2020
Maaş ve ücretler	216.746.789	69.571.056	173.962.193	60.197.249
Sosyal güvenlik primleri işveren payı	65.790.754	22.385.051	50.416.516	16.717.889
Personel sosyal yardım giderleri	5.479.659	2.669.857	5.405.546	2.579.273
Diğer	15.127.607	5.583.830	14.460.600	4.727.281
Toplam (Not 32)	303.144.809	100.209.794	244.244.855	84.221.692

34 Finansal maliyetler

30 Eylül 2021 tarihi itibarıyla sona eren dönemde Grup'un TFRS 16 Kiralama İşlemleri standardına konu ettiği kiralamalardan doğan 10.047.575 TL (30 Eylül 2020: 9.677.033 TL) tutarındaki faiz giderini "Yatırım Yönetim Giderleri – Faiz Dahil"; 6.819.097 TL tutarındaki amortisman giderini ise "Amortisman ve İtfa Payı Giderleri" hesapları altında muhasebeleştirmiştir (1 Ocak – Eylül 2020: 5.987.651 TL).

30 Eylül 2021 tarihi itibarıyla Grup'un faaliyet kiralamalarına ilişkin iskontolanmış geri ödeme planları aşağıdaki gibidir (31 Aralık 2020: 58.754.871 TL)

	Faaliyet kiralaması geri ödemeler -TL
1 yıla kadar	6.178.261
1 – 2 yıl arası	5.514.226
2 – 3 yıl arası	6.169.807
3 – 4 yıl arası	7.706.650
4 – 5 yıl arası	9.582.981
5 yıldan uzun	30.962.068
Toplam	66.113.993

Millî Reasürans Türk Anonim Şirketi
30 Eylül 2021 Tarihi İtibarıyla Hazırlanan
Konsolide Finansal Tablolara İlişkin Dipnotlar

(Para Birimi: Türk Lirası (TL) olarak ifade edilmiştir.)

35 Gelir vergileri

Konsolide finansal tablolarda gösterilen gelir vergisi giderlerini oluşturan kalemler aşağıdaki gibidir:

	1 Ocak – 30 Eylül 2021	1 Temmuz– 30 Eylül 2021	1 Ocak – 30 Eylül 2020	1 Temmuz– 30 Eylül 2020
Kurumlar vergisi karşılık gideri:				
Hesaplanan kurumlar vergisi karşılığı	(216.248.661)	32.655.353	(167.449.079)	(66.080.082)
Ertelenmiş vergi (gideri) / geliri:				
İndirilebilir/vergilendirilebilir geçici farkların oluşmasından ve kapanmasından kaynaklanan vergi	113.591.865	(80.454.027)	48.940.529	15.740.048
Toplam vergi gideri/geliri	(102.656.796)	(47.798.674)	(118.508.550)	(50.340.034)

30 Eylül 2021 ve 2020 tarihlerinde sona eren hesap dönemlerinde, Grup'un konsolide finansal tablolarında oluşan vergi öncesi faaliyet karı üzerinden yasal vergi oranı ile hesaplanan gelir vergisi karşılığı ile Grup'un etkin vergi oranı ile hesaplanan fiili gelir vergisi karşılığı arasındaki mutabakatı aşağıdaki tabloda detaylandırılmıştır:

	30 Eylül 2021		30 Eylül 2020	
Vergi öncesi olağan kar / (zarar)	555.609.896	Vergi oranı (%)	588.907.124	Vergi oranı (%)
Yasal vergi oranına göre gelir vergisi karşılığı	138.902.474	25,00	129.559.567	22,00
Vergi istisnasına tabi gelirler	(70.545.586)	(12,70)	(63.611.612)	(10,80)
Kanunen kabul edilmeyen giderler	34.299.908	6,17	52.560.595	8,93
Konsolide gelir tablosuna yansıyan toplam gelir vergisi gideri / (geliri)	102.656.796	18,48	118.508.550	20,12

36 Net kur değişim gelirleri

Yukarıda 4.2 – *Finansal riskin yönetimi* notunda gösterilmiştir.

37 Hisse başına kazanç

Hisse başına kazanç Grup'un konsolide dönem net karının, dönemin ağırlıklı ortalama hisse senedi sayısına bölünmesi ile hesaplanmıştır.

	30 Eylül 2021	30 Eylül 2020
Hesap dönemi itibarıyla kar / (zarar)	302.164.123	298.682.612
Ağırlık ortalama hisse senedi sayısı	66.000.000.000	66.000.000.000
Hisse başına kazanç / (kayıp) (TL)	0,00458	0,00453

Millî Reasürans Türk Anonim Şirketi
30 Eylül 2021 Tarihi İtibarıyla Hazırlanan
Konsolide Finansal Tablolara İlişkin Dipnotlar

(Para Birimi: Türk Lirası (TL) olarak ifade edilmiştir.)

38 Hisse başı kar payı

Şirket Esas sözleşmesi çerçevesinde belirlenen kar dağıtım politikası aşağıdaki gibidir:

Bir hesap dönemi sonunda elde edilen gelirlerden, genel giderler, amortismanlar, gerekli görülen tüm karşılıklar, vergi ve benzeri yasal ve mali yükümlülükler ile varsa geçmiş yıl zararları düşüldükten sonra, kalan tutar Şirketin net kârını oluşturur. Bu suretle meydana gelmiş olan net kâr aşağıda yazılı şekil ve sıra ile ayrılır ve dağıtılır.

- Yıllık net kârdan, ödenmiş sermayenin %20'sine ulaşıncaya kadar, her yıl %5 oranında genel kanuni yedek akçe ayrılır.
- Kanuni sınıra ulaşıldıktan sonra da Türk Ticaret Kanununun 519'uncu maddesi 2'nci fıkrasının a ve b bentleri uyarınca öngörülen tutarlar genel kanuni yedek akçeye eklenir.
- Kalan net kâr tutarının %10'u oranında pay sahiplerine birinci kâr payı dağıtılır.
- Şirket kendi paylarını iktisap etmişse Türk Ticaret Kanununun 520'nci Maddesi uyarınca iktisap değerlerini karşılayacak tutarda yedek akçe ayırır.
- Kalan miktardan gerekli görüldüğü takdirde, Yönetim Kurulunun teklifi ve Genel Kurulun kararı ile tespit edilecek miktarlarda tabii afet ve katastrofi fonu ayrılabilir.
- Net kârdan yukarıda yazılı kanuni yedek akçe, birinci kâr payı, diğer yedekler ve fonların ayrılmasından sonra kalan tutarın; 3 maaşı aşmayacak şekilde %3'üne kadar çalışanlara verilir.
- Yukarıda yazılı ayırım ve dağıtımların yapılmasından sonra kalan tutar üzerinden. ilgili mevzuat hükümleri saklı kalmak kaydıyla, Yönetim Kurulunun teklifi ve Genel Kurulun kararı ile pay sahiplerine ikinci kâr payı ödenir.
- Türk Ticaret Kanununun m.519/2(c) hükmü uyarınca kârdan pay alacak kişilere dağıtılacak toplam tutarın %10'u genel kanuni yedek akçeye eklenir.
- Kalan kısım üzerinde Genel Kurulun tespit edeceği şekil ve surette tasarrufta bulunulur.

Türk Ticaret Kanunu'nun 519'uncu maddesinin 3'üncü fıkrası hükümleri saklıdır.

Yasa hükmü ile ayrılması gereken yedek akçeler ile Esas Sözleşmede pay sahipleri için belirlenen birinci kâr payı ayrılmadıkça, başka yedek akçe ayrılmasına, ertesi yıla kâr aktarılmasına ve Yönetim Kurulu üyeleri ile kuruculara ve çalışanlara kârdan pay dağıtılmasına karar verilemez.

30 Mart 2021 tarihinde gerçekleştirilen Şirket Olağan Genel Kurul Toplantısı'nda Şirket'in 2020 yılı faaliyetleri sonucunda oluşan 348.598.908 TL tutarındaki dönem net karından, yasal yedekler ayrıldıktan sonra, 43.000.000 TL'sinin nakit temettü olarak ortaklara ödenmesine, kalan tutardan Vergi Usul Kanunu'nun 325/A ve Kurumlar Vergisi Kanunu'nun 10'uncu maddesi hükümleri çerçevesinde girişim sermayesi yatırım fonu katılma payları alınması için 17.000.000 TL fon ayrılmasına geri kalan tutarın geçmiş yıl karı olarak ayrılmasına karar verilmiş olup, kar dağıtımını dönem içinde gerçekleştirilmiştir.

Ödenen temettü tutarı, Şirket tarafından beyan edildiği dönemde yükümlülük olarak finansal tablolara yansıtılmaktadır.

Milli Reasürans Türk Anonim Şirketi
30 Eylül 2021 Tarihi İtibarıyla Hazırlanan
Konsolide Finansal Tablolara İlişkin Dipnotlar

(Para Birimi: Türk Lirası (TL) olarak ifade edilmiştir.)

39 Faaliyetlerden yaratılan nakit

Esas faaliyetlerden kaynaklanan nakit akımları ilişikteki konsolide nakit akış tablolarında gösterilmiştir.

40 Hisse senedine dönüştürülebilir tahvil

Yoktur.

41 Paraya çevrilebilir imtiyazlı hisse senetleri

Yoktur.

42 Riskler

Grup, faaliyetleri gereği sigorta sözleşmelerinden kaynaklanan çok sayıda hukuki anlaşmazlıklar ve tazminat davaları ile karşı karşıyadır. Bu davalar muallak tazminat karşılığı ayrılmak suretiyle konsolide finansal tablolara yansıtılmaktadır.

30 Eylül 2021 tarihi itibarıyla, Şirket aleyhine açılmış bütün davaların toplam tutarı 2.318.116.919 TL'dir (31 Aralık 2020: 1.976.464.629 TL). Şirket aleyhine açılmış davalar için teminat tutarı ölçüsünde muallak hasar karşılığı ayrılmıştır.

30 Eylül 2021 tarihi itibarıyla, Şirket tarafından açılmış davaların toplam tutarı 595.957.686 TL'dir (31 Aralık 2020: 521.063.482 TL).

Şirket'in bağlı ortaklığı Anadolu Sigorta tarafından Türk Ticaret Kanunu ve Medeni Kanun hükümleri uyarınca kurulmuş olan "Anadolu Anonim Türk Sigorta Şirketi Mensupları Dayanışma Vakfı"na Vakıf senedi ve ilgili mevzuat çerçevesinde Şirket yükümlülüklerini yerine getirmek üzere yapılan ödemelerle ilgili olarak Vergi Denetim Kurulu müfettişleri tarafından bir inceleme yapılmıştır. Bu inceleme sonucunda söz konusu yükümlülük tutarlarının ücret esasında vergilendirilmesi ve dolayısıyla gelir vergisi stopajına ve damga vergisine tabi tutulması gerektiği iddiasıyla 2007, 2008, 2009, 2010 ve 2011 dönemleri için vergi inceleme raporu düzenlenmiştir.

Anayasa Mahkemesi'nin 21 Şubat 2015 tarih ve 29274 sayılı Resmi Gazete'de yayımlanan 12 Kasım 2014 tarihli kararı çerçevesinde 2007 ve 2008 dönemlerine ilişkin tüm davalarla ilgili olarak nihai hukuki sürecin Şirket lehine sonuçlanması beklendiğinden, tesis edilmiş olan toplam 12.768.684 TL tutarındaki karşılık iptal edilmiştir. 30 Eylül 2021 itibarıyla yukarıda bahsedilen davalara ilişkin zaman aşımı gerçekleşmiştir.

Milli Reasürans Türk Anonim Şirketi tarafından Türk Ticaret Kanunu ve Medeni Kanun hükümleri uyarınca kurulmuş olan "Milli Reasürans Türk anonim Şirketi Mensupları Yardımlaşma Sandığı Vakfı"na Vakıf senedi ve ilgili mevzuat çerçevesinde Şirket yükümlülüklerini yerine getirmek üzere yapılan ödemelerle ilgili olarak Vergi Denetim Kurulu müfettişleri tarafından bir inceleme yapılmıştır. Bu inceleme sonucunda söz konusu yükümlülük tutarlarının ücret esasında vergilendirilmesi ve dolayısıyla gelir vergisi stopajına ve damga vergisine tabi tutulması gerektiği iddiasıyla 2007, 2008, 2009, 2010 ve 2011 dönemleri için vergi inceleme raporu düzenlenmiştir.

2007, 2008, 2009, 2010, 2011 yılları ve daha sonraki yıllar için ödeme yapılıp, yasal süreç başlatılmıştır. Rapor tarihi itibarıyla ayrılan karşılık bulunmamaktadır.

43 Taahhütler

Grup'un faaliyetleri gereği hayat dışı sigorta branşlarında vermiş olduğu teminatların detayı *Not 17* de gösterilmiştir.

44 İşletme birleşmeleri

Yoktur.

Millî Reasürans Türk Anonim Şirketi
30 Eylül 2021 Tarihi İtibarıyla Hazırlanan
Konsolide Finansal Tablolara İlişkin Dipnotlar

(Para Birimi: Türk Lirası (TL) olarak ifade edilmiştir.)

45 İlişkili taraflarla işlemler

Şirket'in ödenmiş sermayesinde pay sahibi şirketler ve bunların bağlı olduğu gruplar ve bu grupların iştirak ve bağlı ortaklıkları bu konsolide finansal tablolar açısından ilişkili kuruluş olarak tanımlanmıştır.

30 Eylül 2021 ve 31 Aralık 2020 tarihleri itibarıyla ilişkili kuruluş bakiyeleri aşağıdaki gibidir:

	30 Eylül 2021	31 Aralık 2020
Türkiye İş Bankası A.Ş.	917.570.775	1.023.519.055
Diğer	3.348	3.914
Bankalar	917.574.123	1.023.522.969
İş Portföy Yönetimi A.Ş.'nin kurucusu olduğu yatırım fonları (Not 11)	583.593.470	653.088.912
İlişkili kuruluş hisse senetleri (Not 11)	91.271.721	157.594.734
Türkiye İş Bankası A.Ş.'nin ihraç ettiği eurobondlar (Not 11)	110.871.867	90.460.138
Türkiye İş Bankası'nın ihraç ettiği tahviller (Not 11)	366.140.938	359.941.473
Türkiye Sınai Kalkınma Bankası A.Ş.'nin ihraç ettiği tahviller (Not 11)	370.824.627	348.295.405
Türkiye Sınai Kalkınma Bankası A.Ş.'nin ihraç ettiği eurobondlar (Not 11)	18.191.336	-
İşbank AG'nin kurucusu olduğu yatırım fonları (Not 11)	3.541.635	21.011.668
İş Faktoring A.Ş.'nin ihraç ettiği tahviller (Not 11)	60.124.788	73.819.194
İş GYO A.Ş.'nin ihraç ettiği tahviller (Not 11)	47.298.089	67.265.664
Yatırım Finansman Menkul Değerler A.Ş.'nin ihraç ettiği tahviller (Not 11)	-	4.941.870
Maxis Girişim Sermayesi Portföy Yönetimi A.Ş.'nin ihraç ettiği yatırım fonları (Not 11)	36.256.074	-
İş Yatırım Menkul Değerler A.Ş.'nin kurucusu olduğu tahviller (Not 11)	31.227.539	-
İş Finansal Kiralama'nın ihraç ettiği tahviller (Not 11)	75.655.163	-
Finansal varlıklar	1.794.997.247	1.776.419.058
Türkiye İş Bankası A.Ş.	524.917.719	581.782.070
Türkiye Sigorta A.Ş. (Güneş Sigorta A.Ş.)	41.158.280	9.979.614
Şişecam Sigorta Aracılık Hizmetleri A.Ş.	7.809.799	6.421.163
Anadolu Hayat Emeklilik A.Ş.	1.261.886	1.025.618
Groupama Sigorta A.Ş.	1.134.741	97.516
İstanbul Umum Sigorta A.Ş.	190.338	188.991
Türkiye Hayat ve Emeklilik A.Ş. (Vakıf Hayat ve Emeklilik A.Ş.)	63.319	2.398.064
Halk Hayat ve Emeklilik A.Ş. (Türkiye Hayat Emeklilik A.Ş.)	-	8.505.261
Halk Sigorta A.Ş. (Türkiye Sigorta A.Ş.)	-	3.869.428
Ziraat Sigorta A.Ş. (Türkiye Sigorta A.Ş.)	-	2.887.098
Güven Sigorta T.A.Ş.	-	12.903
Ziraat Hayat ve Emeklilik A.Ş. (Türkiye Hayat Emeklilik A.Ş.)	-	3.834
Esas faaliyetlerden alacaklar	576.536.082	617.171.560
Halk Sigorta A.Ş. (Türkiye Sigorta A.Ş.)	11.686.474	9.338
Türkiye İş Bankası A.Ş.	10.673.412	12.735.885
Allianz Sigorta A.Ş.	4.009.866	3.347.558
Halk Hayat ve Emeklilik A.Ş. (Türkiye Hayat Emeklilik A.Ş.)	3.390.812	-
Axa Sigorta A.Ş.	3.322.632	3.116.280
Ziraat Sigorta A.Ş. (Türkiye Sigorta A.Ş.)	3.184.280	-
Ergo Sigorta A.Ş. (HDI Sigorta A.Ş.)	3.053.744	766.597
Türkiye Hayat ve Emeklilik A.Ş. (Vakıf Hayat ve Emeklilik A.Ş.)	1.312.283	-
HDI Sigorta A.Ş.	1.028.891	448.088
Şişecam Sigorta Aracılık Hizmetleri AŞ	334.253	1.090.820
Liberty Sigorta A.Ş. (HDI Sigorta A.Ş.)	328.161	181.993
Ziraat Hayat ve Emeklilik A.Ş. (Türkiye Hayat Emeklilik A.Ş.)	225.726	-
Güven Sigorta T.A.Ş.	134.833	69.749
Groupama Sigorta A.Ş.	42.449	48.697
Türkiye Sigorta A.Ş. (Güneş Sigorta A.Ş.)	35.131	42.916
İstanbul Umum Sigorta A.Ş.	24.577	29.063
Esas faaliyetlerden borçlar	42.787.524	21.886.984
İş Gayrimenkul Yatırım Ortaklığı A.Ş. - TFRS 16 faaliyet kiralama	1.709.324	1.813.908
Finansal Borçlar	1.709.324	1.813.908
Ortaklara borçlar	177.824	152.744
Personele borçlar	205.105	63.042
Diğer ilişkili taraflara borçlar	145.367	8.661
İlişkili taraflara borçlar	528.296	224.447

Millî Reasürans Türk Anonim Şirketi
30 Eylül 2021 Tarihi İtibarıyla Hazırlanan
Konsolide Finansal Tablolara İlişkin Dipnotlar

(Para Birimi: Türk Lirası (TL) olarak ifade edilmiştir.)

45 İlişkili taraflarla işlemler (devamı)

İlişkili kuruluşlardan olan alacaklar için teminat alınmamıştır.

Ortaklar, iştirakler ve bağlı ortaklıklardan alacaklar nedeniyle ayrılan şüpheli alacak tutarı ve bunların borçları bulunmamaktadır. Ortaklar, iştirakler ve bağlı ortaklıklar lehine verilen garanti, taahhüt, kefalet, avans, ciro gibi yükümlülükler bulunmamaktadır.

30 Eylül 2021 ve 2020 tarihlerinde sona eren hesap dönemleri itibarıyla ilişkili kuruluşlarla gerçekleştirilen işlemler aşağıdaki gibidir:

	1 Ocak – 30 Eylül 2021	1 Temmuz – 30 Eylül 2021	1 Ocak – 30 Eylül 2020	1 Temmuz – 30 Eylül 2020
Türkiye İş Bankası A.Ş.	820.175.577	239.419.866	618.870.502	223.297.117
Güneş Sigorta A.Ş.(Türkiye Sigorta A.Ş.)	273.349.333	92.416.977	96.584.680	96.584.680
Groupama Sigorta A.Ş	24.745.771	6.983.509	18.749.976	5.248.947
Şişecam Sigorta Aracılık Hizmetleri A.Ş.	17.805.178	6.266.643	16.279.696	3.294.628
Anadolu Hayat Emeklilik A.Ş.	9.077.792	7.038.613	8.376.418	6.693.131
Vakıf Emeklilik ve Hayat A.Ş. (Türkiye Hayat Emeklilik A.Ş.)	3.777.618	44.354	3.663.117	3.663.117
Allianz Sigorta A.Ş	1.736.403	840.392	253.488	57.308
Axa Sigorta A.Ş	1.408.861	1.587.072	959.556	260.688
Ziraat Sigorta A.Ş. (Türkiye Sigorta A.Ş.)	1.087.843	251.801	20.204.408	7.060.535
HDI Sigorta A.Ş.	817.347	287.977	931.602	72.167
Halk Sigorta A.Ş. (Türkiye Sigorta A.Ş.)	170.919	431.380	74.353.393	74.353.393
Ergo Sigorta A.Ş. (HDI Sigorta A.Ş.)	32.975	10.332	74.979	8.148
Ziraat Hayat ve Emeklilik A.Ş. (Türkiye Hayat Emeklilik A.Ş.)	-	-	403.290	12.500
Liberty Sigorta A.Ş.(HDI Sigorta A.Ş.)	-	-	28.063	18.025
Güven Sigorta TAŞ	(25)	-	-	-
Halk Hayat ve Emeklilik A.Ş. (Türkiye Hayat Emeklilik A.Ş.)	(8.679.583)	(2.069)	12.407.042	12.407.042
Alınan primler	1.145.506.009	355.576.847	872.140.210	433.031.426
Groupama Sigorta A.Ş	23	15	(130)	7
Güneş Sigorta A.Ş.(Türkiye Sigorta A.Ş.)	16	10	4	4
Axa Sigorta A.Ş	10	6	(143)	2
Ergo Sigorta A.Ş. (HDI Sigorta A.Ş.)	10	7	(93)	3
Halk Sigorta A.Ş. (Türkiye Sigorta A.Ş.)	3	2	(46)	(46)
Güven Sigorta TAŞ	3	2	(37)	1
HDI Sigorta A.Ş.	2	1	(20)	-
Liberty Sigorta A.Ş.(HDI Sigorta A.Ş.)	-	-	(52)	-
Reasüröre devredilen primler	67	43	(517)	(29)
Groupama Sigorta A.Ş.	-1	-	1.091	-
Güneş Sigorta A.Ş.(Türkiye Sigorta A.Ş.)	-1	-	727	727
Ergo Sigorta A.Ş. (HDI Sigorta A.Ş.)	-	-	436	-
Axa Sigorta A.Ş.	-	-	436	-
Güven Sigorta T.A.Ş.	-	-	204	-
Halk Sigorta A.Ş. (Türkiye Sigorta A.Ş.)	-	-	145	145
HDI Sigorta A.Ş.	-	-	73	-
Alınan komisyonlar	-2	0	3.112	872

Millî Reasürans Türk Anonim Şirketi
30 Eylül 2021 Tarihi İtibarıyla Hazırlanan
Konsolide Finansal Tablolara İlişkin Dipnotlar

(Para Birimi: Türk Lirası (TL) olarak ifade edilmiştir.)

	1 Ocak – 30 Eylül 2021	1 Temmuz – 30 Eylül 2021	1 Ocak – 30 Eylül 2020	1 Temmuz – 30 Eylül 2020
Türkiye İş Bankası A.Ş.	86.221.503	28.599.365	66.759.429	26.415.337
Güneş Sigorta A.Ş.(Türkiye Sigorta A.Ş.)	73.475.910	25.026.459	25.652.541	25.652.541
Halk Sigorta A.Ş. (Türkiye Sigorta A.Ş.)	286.528	151.723	18.653.144	18.653.144
Halk Hayat ve Emeklilik A.Ş. (Türkiye Hayat Emeklilik A.Ş.)	(2.162.594)	(621)	7.132.824	7.132.824
Ziraat Sigorta A.Ş. (Türkiye Sigorta A.Ş.)	301.758	79.926	5.218.204	1.678.221
Groupama Sigorta A.Ş	5.349.049	1.503.244	4.064.807	1.163.366
Şişecam Sigorta Aracılık Hizmetleri A.Ş.	3.680.768	1.272.632	3.355.750	616.582
Vakıf Emeklilik ve Hayat A.Ş. (Türkiye Hayat Emeklilik A.Ş.)	525.899	58.385	1.747.807	1.747.807
Anadolu Hayat Emeklilik A.Ş.	228.024	-	404.680	65.282
HDI Sigorta A.Ş.	124.173	44.752	135.991	10.708
Allianz Sigorta A.Ş	453.792	225.699	39.136	18.255
Ergo Sigorta A.Ş. (HDI Sigorta A.Ş.)	13.757	1.033	25.045	1.305
Liberty Sigorta A.Ş.(HDI Sigorta A.Ş.)	-	-	8.265	6.759
Axa Sigorta A.Ş	425.248	499.398	(471.987)	72.039
Güven Sigorta T.A.Ş.	(3)	-		
Verilen komisyonlar	168.923.812	57.461.995	132.725.636	83.234.170

Millî Reasürans Türk Anonim Şirketi
30 Eylül 2021 Tarihi İtibarıyla Hazırlanan
Konsolide Finansal Tablolara İlişkin Dipnotlar

(Para Birimi: Türk Lirası (TL) olarak ifade edilmiştir.)

45 İlişkili taraflarla işlemler (devamı)

	1 Ocak – 30 Eylül 2021	1 Temmuz – 30 Eylül 2021	1 Ocak – 30 Eylül 2020	1 Temmuz – 30 Eylül 2020
Güneş Sigorta A.Ş.(Türkiye Sigorta A.Ş.)	105.984.367	28.368.842	27.692.218	27.692.218
Groupama Sigorta A.Ş	9.324.495	4.385.900	22.630.550	702.346
Halk Sigorta A.Ş. (Türkiye Sigorta A.Ş.)	41.159.054	12.062.747	18.957.830	18.957.830
Ergo Sigorta A.Ş. (HDI Sigorta A.Ş.)	2.336.942	253.277	4.284.868	772.912
Ziraat Sigorta A.Ş. (Türkiye Sigorta A.Ş.)	6.135.890	2.962.973	3.640.711	1.923.796
Axa Sigorta A.Ş	3.874.503	1.311.111	2.973.253	706.202
Vakıf Emeklilik ve Hayat A.Ş. (Türkiye Hayat Emeklilik A.Ş.)	1.940.955	1.762	1.601.978	1.601.978
Allianz Sigorta A.Ş	1.409.653	270.624	1.585.826	257.310
Halk Hayat ve Emeklilik A.Ş. (Türkiye Hayat Emeklilik A.Ş.)	5.008.203	1.305.650	1.018.952	1.018.952
Anadolu Hayat Emeklilik A.Ş.	1.529.939	509.621	878.519	272.749
Güven Sigorta TAŞ	237.923	82.320	312.422	107.170
Ziraat Hayat ve Emeklilik A.Ş. (Türkiye Hayat Emeklilik A.Ş.)	341.719	81.750	604.040	180.448
Liberty Sigorta A.Ş.(HDI Sigorta A.Ş.)	171.151	17.221	403.298	403.298
HDI Sigorta A.Ş.	1.570.108	1.340.799	47.701	10.442
Ödenen hasarlar	181.024.902	52.954.597	86.632.166	54.607.651
Groupama Sigorta A.Ş	36.650	14.659	30.619	8.518
Güneş Sigorta A.Ş.(Türkiye Sigorta A.Ş.)	50.260	11.215	28.479	28.479
Axa Sigorta A.Ş.	26.316	5.577	23.994	3.254
Güven Sigorta T.A.Ş	17.671	2.019	16.871	1.160
Liberty Sigorta A.Ş.(HDI Sigorta A.Ş.)	16.172	(399)	16.390	(224)
Ergo Sigorta A.Ş. (HDI Sigorta A.Ş.)	33.476	6.026	14.686	3.534
İstanbul Umum Sigorta A.Ş	6.660	--	6.834	-
Halk Sigorta A.Ş. (Türkiye Sigorta A.Ş.)	6.629	1.866	5.748	5.748
Allianz Sigorta A.Ş	4.909	--	4.414	-
HDI Sigorta A.Ş.	1.744	951	1.451	556
Ödenen hasarlardaki reasürör payı	200.487	41.914	149.486	51.025
Groupama Sigorta A.Ş	16.818	1.893	1.634.460	1.473.465
Güneş Sigorta A.Ş.(Türkiye Sigorta A.Ş.)	1.078.281	353.518	1.063.304	1.063.304
Axa Sigorta A.Ş	11.981	-	463.819	-
Ziraat Sigorta A.Ş. (Türkiye Sigorta A.Ş.)	-	-	310.927	110.946
Halk Sigorta A.Ş. (Türkiye Sigorta A.Ş.)	106.011	363	269.280	269.280
HDI Sigorta A.Ş.	74.280	(326)	222.876	131.845
Anadolu Hayat Emeklilik A.Ş.	128.921	40.762	114.537	39.215
Güven Sigorta T.A.Ş	12.293	390	31.227	-
Liberty Sigorta A.Ş.(HDI Sigorta A.Ş.)	9.566	-	27.872	-
Allianz Sigorta A.Ş	7.096	-	8.024	(8.144)
İstanbul Umum Sigorta A.Ş	2.658	-	7.840	-
Ergo Sigorta A.Ş. (HDI Sigorta A.Ş.)	(18.878)	521	47	175
Diğer gelirler	1.429.027	397.121	4.154.213	3.080.086

Millî Reasürans Türk Anonim Şirketi
30 Eylül 2021 Tarihi İtibarıyla Hazırlanan
Konsolide Finansal Tablolara İlişkin Dipnotlar

(Para Birimi: Türk Lirası (TL) olarak ifade edilmiştir.)

45 İlişkili taraflarla işlemler (devamı)

	1 Ocak – 30 Eylül 2021	1 Temmuz – 30 Eylül 2021	1 Ocak – 30 Eylül 2020	1 Temmuz – 30 Eylül 2020
İş Merkezleri Yönetim ve İşletim A.Ş. – bina hizmet gideri	6.453.083	2.065.963	6.336.872	2.386.939
Ergo Sigorta A.Ş. (HDI Sigorta A.Ş.)	283.174	(5.612)	763.938	502.162
Axa Sigorta A.Ş	226.669	73.607	1.072.522	311.073
İş Portföy Yönetimi – yönetim komisyonu	398.011	140.591	329.122	118.665
Allianz Sigorta A.Ş	370.675	(8.344)	607.770	383.720
Güneş Sigorta A.Ş.(Türkiye Sigorta A.Ş.)	126.736	195.474	169.284	169.284
Halk Sigorta A.Ş. (Türkiye Sigorta A.Ş.)	78.315	1.797	180.058	180.058
Groupama Sigorta A.Ş	21.267	(1.238)	56.376	449
Güven Sigorta A.Ş	1.423	-	32.612	-
Yatırım Finansman Menkul Değerler – yönetim komisyonu	139.464	49.052	105.392	35.983
İş Gayrimenkul Yatırım Ortaklığı A.Ş. – TFRS 16 faiz gideri	503.998	169.851	471.296	158.423
Liberty Sigorta A.Ş.(HDI Sigorta A.Ş.)	756	-	28.762	-
Yatırım Finansman Menkul Değerler – performans komisyonu	2.022.321			
İstanbul Umum Sigorta A.Ş	33	-	7.963	-
Anadolu Hayat Emeklilik A.Ş.	851	3	2.991	2.098
Ziraat Sigorta A.Ş. (Türkiye Sigorta A.Ş.)	-	-	12.768	4.448
Hdi Sigorta A.Ş.	31.478	31.626		
Diğer giderler	10.658.254	2.712.770	10.177.726	4.253.302

Millî Reasürans Türk Anonim Şirketi
30 Eylül 2021 Tarihi İtibarıyla Hazırlanan
Konsolide Finansal Tablolara İlişkin Dipnotlar

(Para Birimi: Türk Lirası (TL) olarak ifade edilmiştir.)

46 Raporlama döneminden sonra ortaya çıkan olaylar

Raporlama döneminden sonra ortaya çıkan olaylar, 1.10 – Raporlama döneminden sonraki olaylar notunda sunulmuştur.

47 Diğer

Finansal tablolardaki “diğer” ibaresini taşıyan hesap kalemlerinden dahil olduğu grubun toplam tutarının %20’sini veya bilanço aktif toplamının %5’ini aşan kalemlerin ad ve tutarları

Yukarıdaki notlarda her notun kendi içerisinde gösterilmiştir.

“Diğer alacaklar” ile “Diğer kısa veya uzun vadeli borçlar” hesap kalemi içinde bulunan ve bilanço aktif toplamının yüzde birini aşan, personelden alacaklar ile personele borçlar tutarlarının ayrı ayrı toplamları

Yoktur.

Nazım hesaplarda takip edilen rücu alacaklarına ilişkin tutarlar

Yoktur.

Taşınmazlar üzerinde sahip olunan aynı haklar ve bunların değerleri

Yoktur.

Önceki döneme ilişkin gelir ve giderler ile önceki döneme ait gider ve zararların tutarlarını ve kaynakları gösteren açıklayıcı not

Yoktur.

Gelir tablosunda bulunan diğer teknik giderler kalemi hakkında bilgi

Gelir tablosunda diğer teknik giderler kalemi altında bulunan 130.793.999 TL (30 Eylül 2020: 108.650.268 TL) tutarın 120.088.154 TL tutarındaki bölümü (30 Eylül 2020: 99.787.273 TL) asistans hizmetler, bu tutarların erteleme ve bu hizmetlere ait teknik giderlerden oluşmaktadır.

30 Eylül 2021 ve 2020 tarihlerinde sona eren dönemler itibarıyla reeskont ve karşılık giderlerinin detayı aşağıdaki gibidir:

	1 Ocak – 30 Eylül 2021	1 Temmuz – 30 Eylül 2021	1 Ocak – 30 Eylül 2020	1 Temmuz – 30 Eylül 2020
Şüpheli alacaklar karşılığı gideri (Not 4.2)	(60.207.354)	(11.769.586)	(72.852.210)	(19.353.380)
Personel prim karşılık gideri (Not 23)	(3.388.105)	(1.079.051)	(3.197.026)	(1.023.725)
Kıdem tazminatı karşılık gideri (Not 23)	(8.311.372)	(3.220.591)	(4.860.509)	(562.210)
İzin karşılık giderleri (Not 23)	(1.127.240)	965.549	(867.204)	1.129.299
Konusu kalmayan karşılık	430.422	47.510	4.393.297	33.282
Diğer karşılık giderleri (Not 4.2)	262.704	389.826	1.178.168	(76.076)
Karşılıklar hesabı	(72.340.945)	(14.666.343)	(76.205.484)	(19.852.810)

	1 Ocak – 30 Eylül 2021	1 Temmuz – 30 Eylül 2021	1 Ocak – 30 Eylül 2020	1 Temmuz – 30 Eylül 2020
Esas faaliyetlerinden alacaklar reeskont faiz gelir/gideri	42.820.725	667.108	31.377.897	1.874.907
Esas faaliyetlerinden borçlar reeskont faiz gelir/gideri	(49.970.152)	7.139.755	(26.602.473)	(3.147.875)
Reeskont hesabı	(7.149.427)	7.806.863	4.775.424	(1.272.968)