

Millî Reasürans Türk Anonim Şirketi


**1 Ocak - 31 Mart 2022 ara hesap dönemine
ait konsolide olmayan finansal tablolar ve
finansal tablolara ilişkin dipnotlar**

**MİLLÎ REASÜRANS TÜRK ANONİM ŞİRKETİ'NİN
31 MART 2022 İTİBARIYLA HAZIRLANAN ÜÇ AYLIK ARA HESAP DÖNEMİNE
AİT KONSOLİDE OLMAYAN FİNANSAL RAPORU**


T.C. Hazine ve Maliye Bakanlığı tarafından yapılan düzenlemeler çerçevesinde yürürlükte bulunan muhasebe ilke ve standartlarına göre 31 Mart 2022 tarihi itibarıyla hazırlanan üç aylık ara hesap dönemine ait konsolide olmayan finansal tablolar ile bunlara ilişkin açıklama ve dipnotların "Sigorta ve Reasürans Şirketleri ile Emeklilik Şirketlerinin Finansal Raporlamaları Hakkında Yönetmelik" hükümlerine ve Şirketimiz muhasebe kayıtlarına uygun olduğunu belirtiriz.

İstanbul, 30 Mayıs 2022


Şule SOYLU
Genel Müdür Yardımcısı




Özlem CİVAN
Genel Müdür Yardımcısı



Fikret Utku Özdemir
Genel Müdür



Ertan TAN
Aktüer
Sicil No: 21



İÇİNDEKİLER**SAYFA:**

KONSOLİDE OLMAYAN BİLANÇO.....	1-5
KONSOLİDE OLMAYAN GELİR TABLOSU.....	6-8
KONSOLİDE OLMAYAN NAKİT AKIŞ TABLOSU	9
KONSOLİDE OLMAYAN ÖZKAYNAK DEĞİŞİM TABLOSU	10
KONSOLİDE OLMAYAN FİNANSAL TABLOLARA İLİŞKİN DİPNOTLAR	11-86
DİPNOT 1 GENEL BİLGİLER.....	11-13
DİPNOT 2 ÖNEMLİ MUHASEBE POLİTİKALARININ ÖZETİ.....	13-42
DİPNOT 3 ÖNEMLİ MUHASEBE TAHMİNLERİ VE HÜKÜMLERİ	43
DİPNOT 4 SİGORTA VE FİNANSAL RİSKİN YÖNETİMİ	44-54
DİPNOT 5 BÖLÜM BİLGİLERİ	54
DİPNOT 6 MADDİ DURAN VARLIKLAR	54-55
DİPNOT 7 YATIRIM AMAÇLI GAYRİMENKULLER	56
DİPNOT 8 MADDİ OLMAYAN DURAN VARLIKLAR	56-57
DİPNOT 9 İŞTİRAKLERDEKİ YATIRIMLAR	57
DİPNOT 10 REASÜRANS VARLIKLARI VE YÜKÜMLÜLÜKLERİ	58
DİPNOT 11 FİNANSAL VARLIKLAR	59-62
DİPNOT 12 KREDİ VE ALACAKLAR	63
DİPNOT 13 TÜREV FİNANSAL ARAÇLAR.....	64
DİPNOT 14 NAKİT VE NAKİT BENZERİ VARLIKLAR	64
DİPNOT 15 ÖZSERMAYE	65-68
DİPNOT 16 DİĞER YEDEKLER VE İSTEĞE BAĞLI KATILIMIN SERMAYE BİLEŞENİ.....	68
DİPNOT 17 SİGORTA YÜKÜMLÜLÜKLERİ VE REASÜRANS VARLIKLARI.....	69-72
DİPNOT 18 YATIRIM ANLAŞMASI YÜKÜMLÜLÜKLERİ.....	72
DİPNOT 19 TİCARİ VE DİĞER BORÇLAR, ERTELENMİŞ GELİRLER	73
DİPNOT 20 FİNANSAL BORÇLAR	73
DİPNOT 21 ERTELENMİŞ VERGİLER.....	74
DİPNOT 22 EMEKLİLİK SOSYAL YARDIM YÜKÜMLÜLÜKLERİ	75-76
DİPNOT 23 DİĞER YÜKÜMLÜLÜKLER VE MASRAF KARŞILIKLARI.....	77
DİPNOT 24 NET SİGORTA PRİM GELİRİ	77
DİPNOT 25 AİDAT (ÜCRET) GELİRLERİ	77
DİPNOT 26 YATIRIM GELİRLERİ	77
DİPNOT 27 FİNANSAL VARLIKLARIN NET TAHAKKUK GELİRLERİ.....	77
DİPNOT 28 GERÇEĞE UYGUN DEĞER FARKI KAR VEYA ZARARA YANSITILAN AKTİFLER.....	77
DİPNOT 29 SİGORTA HAK VE TALEPLERİ.....	78
DİPNOT 30 YATIRIM SÖZLEŞMELERİ HAKLARI.....	78
DİPNOT 31 ZARURİ DİĞER GİDERLER	78
DİPNOT 32 GİDER ÇEŞİTLERİ.....	78
DİPNOT 33 ÇALIŞANLARA SAĞLANAN FAYDA GİDERLERİ.....	79
DİPNOT 34 FİNANSAL MALİYETLER.....	79
DİPNOT 35 GELİR VERGİLERİ	79
DİPNOT 36 NET KUR DEĞİŞİM GELİRLERİ.....	79
DİPNOT 37 HİSSE BAŞINA KAZANÇ.....	80
DİPNOT 38 HİSSE BAŞI KAR PAYI	80
DİPNOT 39 FAALİYETLERDEN YARATILAN NAKİT	81
DİPNOT 40 HİSSE SENEDİNE DÖNÜŞTÜRÜLEBİLİR TAHVİL	81
DİPNOT 41 PARAYA ÇEVİRİLEBİLİR İMTİYAZLI HİSSE SENETLERİ.....	81
DİPNOT 42 RİSKLER	81
DİPNOT 43 TAAHHÜTLER	81
DİPNOT 44 İŞLETME BİRLEŞMELERİ.....	81
DİPNOT 45 İLİŞKİLİ TARAFLARLA İŞLEMLER	82-85
DİPNOT 46 RAPORLAMA DÖNEMİNDEN SONRA ORTAYA ÇIKAN OLAYLAR.....	85
DİPNOT 47 DİĞER.....	86

Millî Reasürans Türk Anonim Şirketi
31 Mart 2022 Tarihi İtibarıyla
Konsolide Olmayan Bilanço
(Para Birimi: Türk Lirası (TL) olarak ifade edilmiştir.)

VARLIKLAR			
I- Cari Varlıklar	Dipnot	Bağımsız Denetimden Geçmemiş Cari Dönem 31 Mart 2022	Bağımsız Denetimden Geçmiş Dönem 31 Aralık 2021
A- Nakit ve Nakit Benzeri Varlıklar	4,2,14	1.799.865.239	1.940.023.286
1- Kasa	4,2,14	15.646	21.528
2- Alınan Çekler	4,2,14	2.750.000	-
3- Bankalar	4,2,14	1.797.099.593	1.940.001.758
4- Verilen Çekler ve Ödeme Emirleri		-	-
5- Banka Garantili ve Üç Aydan Kısa Vadeli Kredi Kartı Alacakları		-	-
6- Diğer Nakit ve Nakit Benzeri Varlıklar		-	-
B- Finansal Varlıklar ile Riski Sigortalılara Ait Finansal Yatırımlar	11	2.289.572.824	1.924.014.791
1- Satılmaya Hazır Finansal Varlıklar	11	1.971.347.255	1.686.966.206
2- Vadeye Kadar Elde Tutulacak Finansal Varlıklar		-	-
3- Alım Satım Amaçlı Finansal Varlıklar	11	325.180.109	244.003.125
4- Krediler		-	-
5- Krediler Karşılığı		-	-
6- Riski Hayat Poliçesi Sahiplerine Ait Finansal Yatırımlar		-	-
7- Şirket Hissesi		-	-
8- Finansal Varlıklar Değer Düşüklüğü Karşılığı	11	(6.954.540)	(6.954.540)
C- Esas Faaliyetlerden Alacaklar	4,2,12	707.346.878	514.613.495
1- Sigortacılık Faaliyetlerinden Alacaklar		-	-
2- Sigortacılık Faaliyetlerinden Alacaklar Karşılığı		-	-
3- Reasürans Faaliyetlerinden Alacaklar	4,2,12	483.954.475	316.410.641
4- Reasürans Faaliyetlerinden Alacaklar Karşılığı		-	-
5- Sigorta ve Reasürans Şirketleri Nezdindeki Depolar	4,2,12	223.392.403	198.202.854
6- Sigortalılara Krediler (İkrazlar)		-	-
7- Sigortalılara Krediler (İkrazlar) Karşılığı		-	-
8- Emeklilik Faaliyetlerinden Alacaklar		-	-
9- Esas Faaliyetlerden Kaynaklanan Şüpheli Alacaklar		-	-
10- Esas Faaliyetlerden Kaynaklanan Şüpheli Alacaklar Karşılığı		-	-
D- İlişkili Taraflardan Alacaklar		-	-
1- Ortaklardan Alacaklar		-	-
2- İştiraklerden Alacaklar		-	-
3- Bağlı Ortaklıklardan Alacaklar		-	-
4- Müşterek Yönetime Tabi Teşebbüslerden Alacaklar		-	-
5- Personelden Alacaklar		-	-
6- Diğer İlişkili Taraflardan Alacaklar		-	-
7- İlişkili Taraflardan Alacaklar Reeskontu		-	-
8- İlişkili Taraflardan Şüpheli Alacaklar		-	-
9- İlişkili Taraflardan Şüpheli Alacaklar Karşılığı		-	-
E- Diğer Alacaklar	4,2,12	2.599.201	1.908.875
1- Finansal Kiralama Alacakları		-	-
2- Kazanılmamış Finansal Kiralama Faiz Gelirleri		-	-
3- Verilen Depozito ve Teminatlar	4,2,12	972.674	885.596
4- Diğer Çeşitli Alacaklar	4,2,12	1.626.527	1.023.279
5- Diğer Çeşitli Alacaklar Reeskontu		-	-
6- Şüpheli Diğer Alacaklar	4,2,12	1.061.329	1.061.329
7- Şüpheli Diğer Alacaklar Karşılığı	4,2,12	(1.061.329)	(1.061.329)
F- Gelecek Aylara Ait Giderler ve Gelir Tahakkukları		756.117.583	343.164.854
1- Ertelenmiş Üretim Giderleri	17	686.754.665	281.625.876
2- Tahakkuk Etmiş Faiz ve Kira Gelirleri		-	-
3- Gelir Tahakkukları	4,2	26.330.887	20.728.018
4- Gelecek Aylara Ait Diğer Giderler	4,2	43.032.031	40.810.960
G- Diğer Cari Varlıklar		11.237.526	5.324.804
1- Gelecek Aylar İhtiyacı Stoklar		172.338	107.777
2- Peşin Ödenen Vergiler ve Fonlar	12, 19	4.004.815	-
3- Ertelenmiş Vergi Varlıkları		-	-
4- İş Avansları	4,2,12	4.997.141	3.037.253
5- Personele Verilen Avanslar		-	-
6- Sayım ve Tesellüm Noksanları		-	-
7- Diğer Çeşitli Cari Varlıklar	12	2.063.232	2.179.774
8- Diğer Cari Varlıklar Karşılığı		-	-
I- Cari Varlıklar Toplamı		5.566.739.251	4.729.050.105

İlişikteki dipnotlar, bu konsolide olmayan finansal tabloların tamamlayıcı parçalarıdır.

Millî Reasürans Türk Anonim Şirketi
31 Mart 2022 Tarihi İtibarıyla
Konsolide Olmayan Bilanço
(Para Birimi: Türk Lirası (TL) olarak ifade edilmiştir.)

VARLIKLAR			
	Dipnot	Bağımsız Denetimden Geçmemiş Cari Dönem 31 Mart 2022	Bağımsız Denetimden Geçmiş Dönem 31 Aralık 2021
II- Cari Olmayan Varlıklar			
A- Esas Faaliyetlerden Alacaklar		144.039.530	125.776.087
1- Sigortacılık Faaliyetlerinden Alacaklar		-	-
2- Sigortacılık Faaliyetlerinden Alacaklar Karşılığı		-	-
3- Reasürans Faaliyetlerinden Alacaklar	4.2.12	60.919.764	42.780.881
4- Reasürans Faaliyetlerinden Alacaklar Karşılığı		-	-
5- Sigorta ve Reasürans Şirketleri Nezdindeki Depolar	4.2.12	83.119.766	82.995.206
6- Sigortalılara Krediler (İkrazlar)		-	-
7- Sigortalılara Krediler (İkrazlar) Karşılığı		-	-
8- Emeklilik Faaliyetlerinden Alacaklar		-	-
9- Esas Faaliyetlerden Kaynaklanan Süpheli Alacaklar	4.2.12	69.266.468	63.257.777
10- Esas Faaliyetlerden Kaynaklanan Süpheli Alacaklar Karşılığı	4.2.12	(69.266.468)	(63.257.777)
B- İlişkili Taraflardan Alacaklar		-	-
1- Ortaklardan Alacaklar		-	-
2- İştiraklerden Alacaklar		-	-
3- Bağılı Ortaklıklardan Alacaklar		-	-
4- Müsterek Yönetime Tabi Tesebbüslerden Alacaklar		-	-
5- Personelden Alacaklar		-	-
6- Diğer İlişkili Taraflardan Alacaklar		-	-
7- İlişkili Taraflardan Alacaklar Reeskontu		-	-
8- İlişkili Taraflardan Süpheli Alacaklar		-	-
9- İlişkili Taraflardan Süpheli Alacaklar Karşılığı		-	-
C- Diğer Alacaklar		-	-
1- Finansal Kiralama Alacakları		-	-
2- Kazanılmamış Finansal Kiralama Faiz Gelirleri		-	-
3- Verilen Depozito ve Teminatlar		-	-
4- Diğer Cesitli Alacaklar		-	-
5- Diğer Cesitli Alacaklar Reeskontu		-	-
6- Süpheli Diğer Alacaklar		-	-
7- Süpheli Diğer Alacaklar Karşılığı		-	-
D- Finansal Varlıklar	4.2.9	1.900.507.519	1.483.357.768
1- Bağılı Menkul Kıymetler		-	-
2- İştirakler	4.2.9	268.387.396	234.810.535
3- İştirakler Sermaye Taahhütleri		-	-
4- Bağılı Ortaklıklar	4.2.9	1.632.120.123	1.248.547.233
5- Bağılı Ortaklıklar Sermaye Taahhütleri		-	-
6- Müsterek Yönetime Tabi Tesebbüsler		-	-
7- Müsterek Yönetime Tabi Tesebbüsler Sermaye Taahhütleri		-	-
8- Finansal Varlıklar ve Riski Sigortalılara Ait Finansal Yatırımlar		-	-
9- Diğer Finansal Varlıklar		-	-
10- Finansal Varlıklar Değer Düşüklüğü Karşılığı		-	-
E- Maddi Varlıklar	6	802.159.152	799.046.167
1- Yatırım Amaçlı Gavrimenkuller	6.7	549.896.000	549.896.000
2- Yatırım Amaçlı Gavrimenkuller Değer Düşüklüğü Karşılığı		-	-
3- Kullanım Amaçlı Gavrimenkuller	6	234.955.000	234.955.000
4- Makine ve Teçhizatlar		-	-
5- Demirbaş ve Teçhizatlar	6	12.057.953	12.573.415
6- Motorlu Taşıtlar	6	3.408.480	3.234.751
7- Diğer Maddi Varlıklar (Özel Malivet Bedelleri Dahil)		-	-
8- Kiralama Yoluyla Edinilmiş Maddi Varlıklar	6	7.289.196	6.637.769
9- Birikmiş Amortismanlar	6	(15.749.863)	(14.174.798)
10- Maddi Varlıklara İlişkin Avanslar (Yapılmakta Olan Yatırımlar)	6	10.302.386	5.924.030
F- Maddi Olmayan Varlıklar	8	27.594.233	30.741.665
1- Haklar	8	50.159.234	49.916.464
2- Serefiye		-	-
3- Faaliyet Öncesi Döneme Ait Giderler		-	-
4- Araştırma ve Geliştirme Giderleri		-	-
5- Diğer Maddi Olmayan Varlıklar		-	-
6- Birikmiş İtfalar (Amortismanlar)	8	(35.399.046)	(31.644.076)
7- Maddi Olmayan Varlıklara İlişkin Avanslar	8	12.834.045	12.469.277
G-Gelecek Yıllara Ait Giderler ve Gelir Tahakkukları		18.035	20.493
1- Ertelenmiş Üretim Giderleri		-	-
2- Gelir Tahakkukları		-	-
3- Gelecek Yıllara Ait Diğer Giderler		18.035	20.493
H- Diğer Cari Olmayan Varlıklar		109.860.794	15.136.149
1- Efektif Yabancı Para Hesapları		-	-
2- Döviz Hesapları		-	-
3- Gelecek Yıllar İhtivaçlı Stoklar		-	-
4- Pesin Ödenen Vergiler ve Fonlar		-	-
5- Ertelenmiş Vergi Varlıkları	21	109.860.794	15.136.149
6- Diğer Cesitli Cari Olmayan Varlıklar		-	-
7- Diğer Cari Olmayan Varlıklar Amortismanı		-	-
8- Diğer Cari Olmayan Varlıklar Karşılığı		-	-
II- Cari Olmayan Varlıklar Toplamı		2.984.179.263	2.454.078.329
Varlıklar Toplamı		8.550.918.514	7.183.128.434

İlişikteki dipnotlar, bu konsolide olmayan finansal tabloların tamamlayıcı parçalarıdır.

Millî Reasürans Türk Anonim Şirketi
31 Mart 2022 Tarihi İtibarıyla
Konsolide Olmayan Bilanço
(Para Birimi: Türk Lirası (TL) olarak ifade edilmiştir.)

YÜKÜMLÜLÜKLER			
	Dipnot	Bağımsız Denetimden Geçmemiş Cari Dönem 31 Mart 2022	Bağımsız Denetimden Geçmiş Geçmiş Dönem 31 Aralık 2021
III- Kısa Vadeli Yükümlülükler			
A- Finansal Borçlar	20	2.639.318	3.234.894
1- Kredi Kuruluşlarına Borçlar		-	-
2- Finansal Kiralama İşlemlerinden Borçlar		-	-
3- Erteleilmiş Finansal Kiralama Borçlanma Maliyetleri		-	-
4- Uzun Vadeli Kredilerin Ana Para Taksitleri ve Faizleri		-	-
5- Çıkarılmış Tahviller (Bonolar) Anapara, Taksit ve Faizleri		-	-
6- Çıkarılmış Diğer Finansal Varlıklar		-	-
7- Çıkarılmış Diğer Finansal Varlıklar İhraç Farkı		-	-
8- Diğer Finansal Borçlar (Yükümlülükler)	20	2.639.318	3.234.894
B- Esas Faaliyetlerden Borçlar	4.2,19	460.449.134	96.743.152
1- Sigortacılık Faaliyetlerinden Borçlar		-	-
2- Reasürans Faaliyetlerinden Borçlar	4.2,19	459.392.040	95.699.106
3- Sigorta ve Reasürans Şirketlerinden Alınan Depolar	4.2,19	1.057.094	1.044.046
4- Emeklilik Faaliyetlerinden Borçlar		-	-
5- Diğer Esas Faaliyetlerden Borçlar		-	-
6- Diğer Esas Faaliyetlerden Borçlar Borç Senetleri Reeskontu		-	-
C-İlişkili Tarafalara Borçlar	4.2,19	285.953	156.141
1- Ortaklara Borçlar	45	156.859	140.984
2- İştiraklere Borçlar		-	-
3- Bağlı Ortaklıklara Borçlar		-	-
4- Müşterek Yönetime Tabi Teşebbüslere Borçlar		-	-
5- Personele Borçlar		10.517	-
6- Diğer İlişkili Tarafalara Borçlar	45	118.577	15.157
D- Diğer Borçlar	19	5.319.024	3.616.330
1- Alınan Depozito ve Teminatlar	19	2.750.000	-
2- Tedavi Giderlerine İlişkin SGK'ya Borçlar		-	-
3- Diğer Çeşitli Borçlar	19,4,2	2.569.024	3.616.330
4- Diğer Çeşitli Borçlar Reeskontu		-	-
E-Sigortacılık Teknik Karşılıkları	17	4.672.934.457	3.588.338.932
1- Kazanılmamış Primler Karşılığı – Net	17	1.606.478.510	1.163.683.910
2- Devam Eden Riskler Karşılığı – Net	17	414.483.083	155.845.717
3- Matematik Karşılıklar – Net	17	-	-
4- Muallak Tazminat Karşılığı – Net	4.2,17	2.651.972.864	2.268.809.305
5- İkramiye ve İndirimler Karşılığı – Net		-	-
6- Diğer Teknik Karşılıklar – Net		-	-
F- Ödenecek Vergi ve Benzeri Diğer Yükümlülükler İle Karşılıkları	4.2,19	4.988.721	81.489.082
1- Ödenecek Vergi ve Fonlar	19	4.505.457	3.838.323
2- Ödenecek Sosyal Güvenlik Kesintileri	19	483.264	221.967
3- Vadesi Geçmiş, Erteleilmiş veya Taksitlendirilmiş Vergi ve Diğer Yükümlülükler		-	-
4- Ödenecek Diğer Vergi ve Benzeri Yükümlülükler		-	-
5- Dönem Karı Vergi ve Diğer Yasal Yükümlülük Karşılıkları	19	128.897.591	128.897.591
6- Dönem Karının Peşin Ödenen Vergi ve Diğer Yükümlülükleri	19	(128.897.591)	(51.468.799)
7- Diğer Vergi ve Benzeri Yükümlülük Karşılıkları		-	-
G- Diğer Risklere İlişkin Karşılıklar		1.622.316	-
1- Kıdem Tazminatı Karşılığı		-	-
2- Sosyal Yardım Sandığı Varlık Açıkları Karşılığı		-	-
3- Maliyet Giderleri Karşılığı		1.622.316	-
H- Gelecek Aylara Ait Gelirler ve Gider Tahakkukları	19	11.801.294	14.791.526
1- Erteleilmiş Komisyon Gelirleri	10,19	4.558.171	4.098.066
2- Gider Tahakkukları	19	6.979.882	10.493.032
3- Gelecek Aylara Ait Diğer Gelirler	19	263.241	200.428
I- Diğer Kısa Vadeli Yükümlülükler		-	-
1- Erteleilmiş Vergi Yükümlülüğü		-	-
2- Sayım ve Tesellüm Fazlalıkları		-	-
3- Diğer Çeşitli Kısa Vadeli Yükümlülükler		-	-
III - Kısa Vadeli Yükümlülükler Toplamı		5.160.040.217	3.788.370.057

İlişikteki dipnotlar, bu konsolide olmayan finansal tabloların tamamlayıcı parçalarıdır.

Millî Reasürans Türk Anonim Şirketi
31 Mart 2022 Tarihi İtibarıyla
Konsolide Olmayan Bilanço

(Para Birimi: Türk Lirası (TL) olarak ifade edilmiştir.)

YÜKÜMLÜLÜKLER			
	Dipnot	Bağımsız Denetimden Geçmemiş Cari Dönem 31 Mart 2022	Bağımsız Denetimden Geçmiş Dönem 31 Aralık 2021
IV- Uzun Vadeli Yükümlülükler			
A- Finansal Borçlar		-	-
1- Kredi Kuruluşlarına Borçlar		-	-
2- Finansal Kiralama İşlemlerinden Borçlar		-	-
3- Erteleilmiş Finansal Kiralama Borçlanma Maliyetleri		-	-
4- Çıkarılmış Tahviller		-	-
5- Çıkarılmış Diğer Finansal Varlıklar		-	-
6- Çıkarılmış Diğer Finansal Varlıklar İhraç Farkı		-	-
7- Diğer Finansal Borçlar (Yükümlülükler)		-	-
B- Esas Faaliyetlerden Borçlar		34.038.898	30.490.157
1- Sigortacılık Faaliyetlerinden Borçlar		-	-
2- Reasürans Faaliyetlerinden Borçlar	4.2,19	34.038.898	30.490.157
3- Sigorta ve Reasürans Şirketlerinden Alınan Depolar		-	-
4- Emeklilik Faaliyetlerinden Borçlar		-	-
5- Diğer Esas Faaliyetlerden Borçlar		-	-
6- Diğer Esas Faaliyetlerden Borçlar Borç Senetleri Reeskontu		-	-
C- İlişkili Tarafra Borçlar		-	-
1- Ortaklara Borçlar		-	-
2- İştiraklere Borçlar		-	-
3- Bağlı Ortaklıklara Borçlar		-	-
4- Müşterek Yönetime Tabi Teşebbüslere Borçlar		-	-
5- Personele Borçlar		-	-
6- Diğer İlişkili Tarafra Borçlar		-	-
D- Diğer Borçlar		-	-
1- Alınan Depozito ve Teminatlar		-	-
2- Tedavi Giderlerine İlişkin SGK'ya Borçlar		-	-
3- Diğer Çeşitli Borçlar		-	-
4- Diğer Çeşitli Borçlar Reeskontu		-	-
E- Sigortacılık Teknik Karşılıkları	17	284.755.996	245.855.051
1- Kazanılmamış Primler Karşılığı – Net		-	-
2- Devam Eden Riskler Karşılığı – Net		-	-
3- Matematik Karşılıklar – Net		-	-
4- Muallak Tazminat Karşılığı – Net		-	-
5- İkramiye ve İndirimler Karşılığı – Net		-	-
6- Diğer Teknik Karşılıklar – Net	17	284.755.996	245.855.051
F- Diğer Yükümlülükler ve Karşılıkları		-	-
1- Ödenecek Diğer Yükümlülükler		-	-
2- Vadesi Geçmiş, Erteleilmiş veya Taksitlendirilmiş Vergi ve Diğer Yükümlülükler		-	-
3- Diğer Borç ve Gider Karşılıkları		-	-
G- Diğer Risklere İlişkin Karşılıklar	4.2,23	121.944.530	117.990.549
1- Kıdem Tazminatı Karşılığı	4.2,23	18.946.019	14.992.038
2- Sosyal Yardım Sandığı Varlık Açıkları Karşılığı	4.2,22,23	102.998.511	102.998.511
H-Gelecek Yıllara Ait Gelirler ve Gider Tahakkukları		-	-
1- Erteleilmiş Komisyon Gelirleri		-	-
2- Gider Tahakkukları		-	-
3- Gelecek Yıllara Ait Diğer Gelirler		-	-
I- Diğer Uzun Vadeli Yükümlülükler	21	-	-
1- Erteleilmiş Vergi Yükümlülüğü	21	-	-
2- Diğer Çeşitli Uzun Vadeli Yükümlülükler		-	-
IV- Uzun Vadeli Yükümlülükler Toplamı		440.739.424	394.335.757

İlişikteki dipnotlar, bu konsolide olmayan finansal tabloların tamamlayıcı parçalarıdır.

Millî Reasürans Türk Anonim Şirketi
31 Mart 2022 Tarihi İtibarıyla
Konsolide Olmayan Bilanço

(Para Birimi: Türk Lirası (TL) olarak ifade edilmiştir.)

ÖZSERMAYE			
V- Özsermaye	Dipnot	Bağımsız Denetimden Geçmemiş Cari Dönem 31 Mart 2022	Bağımsız Denetimden Geçmiş Dönem 31 Aralık 2021
A- Ödenmiş Sermaye		660.000.000	660.000.000
1- (Nominal) Sermaye	2.13,15	660.000.000	660.000.000
2- Ödenmemiş Sermaye		-	-
3- Sermaye Düzeltmesi Olumlu Farkları		-	-
4- Sermaye Düzeltmesi Olumsuz Farkları		-	-
5- Tescilli Beklenen Sermaye		-	-
B- Sermaye Yedekleri	15	289.760.878	287.282.906
1- Hisse Senedi İhraç Primleri		-	-
2- Hisse Senedi İptal Karları		-	-
3- Sermayeye Eklenecek Satış Karları	15	24.733.569	24.729.869
4- Yabancı Para Çevrim Farkları	15	44.473.881	41.999.609
5- Diğer Sermaye Yedekleri	15	220.553.428	220.553.428
C- Kar Yedekleri		1.975.786.180	1.234.068.677
1- Yasal Yedekler	15	261.758.885	226.709.388
2- Statü Yedekleri	15	122.747.456	83.112.202
3- Olağanüstü Yedekler	15	1.080.942.007	823.206.149
4- Özel Fonlar (Yedekler)	15	117.937.781	57.074.903
5- Finansal Varlıkların Değerlemesi	11,15	376.325.284	28.018.182
6- Diğer Kar Yedekleri	15	16.074.767	15.947.853
D- Geçmiş Yıllar Karları		377.737.542	270.105.389
1- Geçmiş Yıllar Karları		377.737.542	270.105.389
E-Geçmiş Yıllar Zararları		-	-
1- Geçmiş Yıllar Zararları		-	-
F-Dönem Net Karı	15	(353.145.727)	548.965.648
1- Dönem Net Karı		-	548.965.648
2- Dönem Net Zararı		(353.145.727)	-
3- Dağıtıma Konu Olmayan Dönem Karı		-	-
Özsermaye Toplamı		2.950.138.873	3.000.422.620
Yükümlülükler Toplamı		8.550.918.514	7.183.128.434

İlişikteki dipnotlar, bu konsolide olmayan finansal tabloların tamamlayıcı parçalarıdır.

Millî Reasürans Türk Anonim Şirketi
31 Mart 2022 Tarihi İtibarıyla Hazırlanan Üç Aylık Ara Hesap Dönemine Ait
Konsolide Olmayan Gelir Tablosu
(Para Birimi: Türk Lirası (TL) olarak ifade edilmiştir.)

		Bağımsız Denetimden Geçmemiş Cari Dönem 1 Ocak – 31 Mart 2022	Bağımsız Denetimden Geçmemiş Geçmiş Dönem 1 Ocak- 31 Mart 2021
I-TEKNİK BÖLÜM	Dipnot		
A- Hayat Dışı Teknik Gelir		647.575.448	605.083.285
1- Kazanılmış Primler (Reasürör Payı Düşülmüş Olarak)		314.390.113	372.668.867
1.1- Yazılan Primler (Reasürör Payı Düşülmüş Olarak)	17	1.014.487.605	519.144.497
1.1.1- Brüt Yazılan Primler	17	1.144.522.804	591.481.594
1.1.2- Reasüröre Devredilen Primler	10,17	(130.035.199)	(72.337.097)
1.1.3- SGK'ya Aktarılan Primler (-)		-	-
1.2- Kazanılmamış Primler Karşılığında Değişim (Reasürör Payı ve Devreden Kısım Düşülmüş Olarak)	17,29	(442.941.393)	(138.784.631)
1.2.1- Kazanılmamış Primler Karşılığı	17	(448.730.828)	(141.876.933)
1.2.2- Kazanılmamış Primler Karşılığında Reasürör Payı	10,17	5.789.435	3.092.302
1.2.3-Kazanılmamış Primler Karşılığında SGK Payı (+/-)		-	-
1.3- Devam Eden Riskler Karşılığında Değişim (Reasürör Payı ve Devreden Kısım Düşülmüş Olarak)	29	(257.156.099)	(7.690.999)
1.3.1- Devam Eden Riskler Karşılığı	29	(263.074.653)	(7.508.789)
1.3.2- Devam Eden Riskler Karşılığında Reasürör Payı	29	5.918.554	(182.210)
2- Teknik Olmayan Bölümden Aktarılan Yatırım Gelirleri		219.157.259	148.822.026
3- Diğer Teknik Gelirler (Reasürör Payı Düşülmüş Olarak)		114.028.076	83.592.392
3.1- Brüt Diğer Teknik Gelirler		114.028.076	83.592.392
3.2- Brüt Diğer Teknik Gelirlerde Reasürör Payı		-	-
4- Tahakkuk Eden Rücu ve Sovtaj Gelirleri (+)		-	-
B- Hayat Dışı Teknik Gider		(1.174.805.680)	(560.561.002)
1- Gerçekleşen Tazminatlar (Reasürör Payı Düşülmüş Olarak) (+/-)		(897.625.069)	(387.073.466)
1.1- Ödenen Tazminatlar (Reasürör Payı Düşülmüş Olarak)	17,29	(510.836.888)	(295.134.304)
1.1.1- Brüt Ödenen Tazminatlar (-)	17	(519.661.146)	(308.985.875)
1.1.2- Ödenen Tazminatlarda Reasürör Payı (+)	10,17	8.824.258	13.851.571
1.2- Muallak Tazminatlar Karşılığında Değişim (Reasürör Payı ve Devreden Kısım Düşülmüş Olarak) (+/-)	17,29	(386.788.181)	(91.939.162)
1.2.1- Muallak Tazminatlar Karşılığı (-)	17	(406.644.139)	(100.542.760)
1.2.2- Muallak Tazminatlar Karşılığında Reasürör Payı (+)	10,17	19.855.958	8.603.598
2- İkramiye ve İndirimler Karşılığında Değişim (Reasürör Payı ve Devreden Kısım Düşülmüş Olarak)		-	-
2.1- İkramiye ve İndirimler Karşılığı		-	-
2.2- İkramiye ve İndirimler Karşılığında Reasürör Payı		-	-
3- Diğer Teknik Karşılıklarda Değişim (Reasürör Payı ve Devreden Kısım Düşülmüş Olarak)	29	(38.891.810)	(18.579.989)
4- Faaliyet Giderleri	32	(238.288.801)	(154.907.547)
5- Matematik Karşılıklarda Değişim (Reasürör Payı ve Devreden Kısım Düşülmüş Olarak) (+/-)		-	-
5.1- Matematik Karşılıkları (-)		-	-
5.2-Matematik Karşılıklarda Reasürör Payı (+)		-	-
6- Diğer Teknik Giderler (-)		-	-
6.1- Brüt Diğer Teknik Giderler (-)		-	-
6.2- Brüt Diğer Teknik Giderlerde Reasürör Payı (+)		-	-
C- Teknik Bölüm Dengesi- Hayat Dışı (A – B)		(527.230.232)	44.522.283
D- Hayat Teknik Gelir		1.587.216	9.051.165
1- Kazanılmış Primler (Reasürör Payı Düşülmüş Olarak)		412.235	7.650.158
1.1- Yazılan Primler (Reasürör payı Düşülmüş Olarak)	17	1.746.709	7.887.517
1.1.1- Brüt Yazılan Primler	17	2.054.274	9.222.650
1.1.2- Reasüröre Devredilen Primler	10,17	(307.565)	(1.335.133)
1.2- Kazanılmamış Primler Karşılığında Değişim (Reasürör Payı ve Devreden Kısım Düşülmüş Olarak)	17,29	146.793	(237.359)
1.2.1- Kazanılmamış Primler Karşılığı	17	(535.710)	(14.761)
1.2.2- Kazanılmamış Primler Karşılığında Reasürör Payı	10,17	682.503	(222.598)
1.3- Devam Eden Riskler Karşılığında Değişim (Reasürör Payı ve Devreden Kısım Düşülmüş Olarak)		(1.481.267)	-
1.3.1- Devam Eden Riskler Karşılığı		(1.481.267)	-
1.3.2- Devam Eden Riskler Karşılığında Reasürör Payı		-	-
2- Hayat Branşı Yatırım Geliri		1.000.352	1.350.495
3- Yatırımlardaki Gerçekleşmemiş Karlar		-	-
4- Diğer Teknik Gelirler (Reasürör Payı Düşülmüş Olarak)		174.629	50.512
4.1- Brüt Diğer Teknik Gelirler (+/-)		174.629	50.512
4.2- Brüt Diğer Teknik Gelirlerde Reasürör Payı (+/-)		-	-
5- Tahakkuk Eden Rücu Gelirleri (+)		-	-

İlişikteki dipnotlar, bu konsolide olmayan finansal tabloların tamamlayıcı parçalarıdır.

Millî Reasürans Türk Anonim Şirketi
31 Mart 2022 Tarihi İtibarıyla Hazırlanan Üç Aylık Ara Hesap Dönemine Ait
Konsolide Olmayan Gelir Tablosu

(Para Birimi: Türk Lirası (TL) olarak ifade edilmiştir.)

	Dipnot	Bağımsız Denetimden Geçmemiş Cari Dönem 1 Ocak – 31 Mart 2022	Bağımsız Denetimden Geçmemiş Geçmiş Dönem 1 Ocak – 31 Mart 2021
I-TEKNİK BÖLÜM			
E- Hayat Teknik Gider		(2.777.696)	(6.345.978)
1- Gerçekleşen Tazminatlar (Reasürör Payı Düşülmüş Olarak) (+/-)		(2.339.709)	(6.212.352)
1.1- Ödenen Tazminatlar (Reasürör Payı Düşülmüş Olarak)	17,29	(5.964.332)	(2.566.508)
1.1.1- Brüt Ödenen Tazminatlar	17	(6.264.163)	(2.657.347)
1.1.2- Brüt Ödenen Tazminatlarda Reasürör Payı (+)	10,17	299.831	90.839
1.2- Muallak Tazminatlar Karşılığında Değişim (Reasürör Payı ve Devreden Kısım Düşülmüş Olarak)	17,29	3.624.623	(3.645.844)
1.2.1- Muallak Tazminatlar Karşılığı	17	2.245.771	(4.042.061)
1.2.2- Muallak Tazminatlar Karşılığında Reasürör Payı (+)	10,17	1.378.852	396.217
2- İkramiye ve İndirimler Karşılığında Değişim (Reasürör Payı ve Devreden Kısım Düşülmüş Olarak)		-	-
2.1- İkramiye ve İndirimler Karşılığı		-	-
2.2- İkramiye ve İndirimler Karşılığında Reasürör Payı		-	-
3- Matematik Karşılıklarda Değişim (Reasürör Payı ve Devreden Kısım Düşülmüş Olarak)	29	-	4.035
3.1- Matematik Karşılıklar	29	-	4.035
3.1.1- Aktüeryal Matematik Karşılık	29	-	4.035
3.1.2- Kar Payı Karşılığı (Yatırım Riski Poliçe Sahiplerine Ait Poliçeler için Ayrılan Karş.)		-	-
3.2- Matematik Karşılığında Reasürör Payı (+)		-	-
3.2.1- Aktüeryal Matematik Karşılıklar Reasürör Payı (+)		-	-
3.2.2- Kar Payı Karşılığı Reasürör Payı (Yatırım Riski Poliçe Sahiplerine Ait Poliçeler için Ayrılan Karş.) (+)		-	-
4- Diğer Teknik Karşılıklarda Değişim (Reasürör Payı ve Devreden Kısım Düşülmüş Olarak) (+/-)	29	(9.135)	(93.105)
5- Faaliyet Giderleri (-)	32	(428.852)	(44.556)
6- Yatırım Giderleri (-)		-	-
7- Yatırımlardaki Gerçekleşmemiş Zararlar (-)		-	-
8- Teknik Olmayan Bölüme Aktarılan Yatırım Gelirleri (-)		-	-
F- Teknik Bölüm Dengesi- Hayat (D – E)		(1.190.480)	2.705.187
G- Emeklilik Teknik Gelir		-	-
1- Fon İşletim Gelirleri		-	-
2- Yönetim Gideri Kesintisi		-	-
3- Giriş Aidatı Gelirleri		-	-
4- Ara Verme Halinde Yönetim Gideri Kesintisi		-	-
5- Özel Hizmet Gideri Kesintisi		-	-
6- Sermaye Tahsis Avansı Değer Artış Gelirleri		-	-
7- Diğer Teknik Gelirler		-	-
H- Emeklilik Teknik Gideri		-	-
1- Fon İşletim Giderleri		-	-
2- Sermaye Tahsis Avansları Değer Azalış Giderleri		-	-
3- Faaliyet Giderleri		-	-
4- Diğer Teknik Giderler		-	-
I- Teknik Bölüm Dengesi- Emeklilik (G – H)		-	-

İlişikteki dipnotlar, bu konsolide olmayan finansal tabloların tamamlayıcı parçalarıdır.

Millî Reasürans Türk Anonim Şirketi
31 Mart 2022 Tarihi İtibarıyla Hazırlanan Üç Aylık Ara Hesap Dönemine Ait
Konsolide Olmayan Gelir Tablosu

(Para Birimi: Türk Lirası (TL) olarak ifade edilmiştir.)

	Dipnot	Bağımsız Denetimden Geçmemiş Cari Dönem 1 Ocak – 31 Mart 2022	Bağımsız Denetimden Geçmiş Dönem 1 Ocak- 31 Mart 2021
II-TEKNİK OLMAYAN BÖLÜM			
C- Teknik Bölüm Dengesi- Hayat Dışı (A-B)		(527.230.232)	44.522.283
F- Teknik Bölüm Dengesi- Hayat (D-E)		(1.190.480)	2.705.187
I - Teknik Bölüm Dengesi- Emeklilik (G-H)		0	0
J- Genel Teknik Bölüm Dengesi (C+F+I)		(528.420.712)	47.227.470
K- Yatırım Gelirleri		321.797.874	231.941.656
1- Finansal Yatırımlardan Elde Edilen Gelirler	4.2	116.403.857	83.517.933
2- Finansal Yatırımların Nakde Çevrilmesinden Elde Edilen Karlar	4.2	4.188.963	5.743.308
3- Finansal Yatırımların Değerlemesi	4.2	13.666.241	5.699.448
4- Kambiyo Karları	4.2	91.769.604	62.067.247
5- İştiraklerden Gelirler	4.2	23.641.309	16.412.966
6- Bağlı Ortaklıklar ve Müşterek Yönetime Tabi Teşebbüslerden Gelirler	4.2	62.223.422	53.668.775
7- Arazi, Arsa ile Binalardan Elde Edilen Gelirler	7	8.108.359	4.831.979
8- Türev Ürünlerden Elde Edilen Gelirler	4.2	1.796.119	-
9- Diğer Yatırımlar		-	-
10- Hayat Teknik Bölümünden Aktarılan Yatırım Gelirleri		-	-
L- Yatırım Giderleri		(231.932.979)	(164.342.771)
1- Yatırım Yönetim Giderleri – Faiz Dahil	4.2	(48.843)	(2.047)
2- Yatırımlar Değer Azalışları		-	-
3- Yatırımların Nakde Çevrilmesi Sonucunda Oluşan Zararlar	4.2	(58.248)	(349.062)
4- Hayat Dışı Teknik Bölümüne Aktarılan Yatırım Gelirleri		(219.157.260)	(148.822.026)
5- Türev Ürünler Sonucunda Oluşan Zararlar		-	-
6- Kambiyo Zararları	4.2	-	(2.995.948)
7- Amortisman Giderleri	6,8	(5.347.756)	(4.706.542)
8- Diğer Yatırım Giderleri		(7.320.872)	(7.467.146)
M- Diğer Faaliyetlerden ve Olağandışı Faaliyetlerden Gelir ve Karlar ile Gider ve Zararlar		85.410.090	5.321.636
1- Karşılıklar Hesabı	47	(11.574.568)	(7.548.268)
2- Reeskont Hesabı	47	(2.936.781)	(1.058.484)
3- Özellikli Sigortalar Hesabı		-	-
4- Enflasyon Düzeltmesi Hesabı		-	-
5- Ertelenmiş Vergi Varlığı Hesabı	21,35	98.270.829	12.539.530
6- Ertelenmiş Vergi Yükümlülüğü Gideri		-	-
7- Diğer Gelir ve Karlar		1.676.272	1.401.767
8- Diğer Gider ve Zararlar		(25.662)	(12.909)
9- Önceki Yıl Gelir ve Karları		-	-
10- Önceki Yıl Gider ve Zararları		-	-
N- Dönem Net Karı veya Zararı		(353.145.727)	93.468.432
1- Dönem Karı ve Zararı		(353.145.727)	120.147.991
2- Dönem Karı Vergi ve Diğer Yasal Yükümlülük Karşılıkları		-	(26.679.559)
3- Dönem Net Kar veya Zararı		(353.145.727)	93.468.432
4- Enflasyon Düzeltme Hesabı		-	-

İlişikteki dipnotlar, bu konsolide olmayan finansal tabloların tamamlayıcı parçalarıdır.

Millî Reasürans Türk Anonim Şirketi
31 Mart 2022 Tarihi İtibarıyla Hazırlanan Üç Aylık Ara Hesap Dönemine Ait
Konsolide Olmayan Nakit Akış Tablosu

(Para Birimi: Türk Lirası (TL) olarak ifade edilmiştir.)

	Dipnot	Bağımsız Denetimden Geçmemiş Cari Dönem 31 Mart 2022	Bağımsız Denetimden Geçmemiş Geçmiş Dönem 31 Mart 2021
A. ESAS FAALİYETLERDEN KAYNAKLANAN NAKİT AKIMLARI			
1. Sigortacılık faaliyetlerinden elde edilen nakit girişleri		-	-
2. Reasürans faaliyetlerinden elde edilen nakit girişleri		1.636.983.965	920.774.796
3. Emeklilik faaliyetlerinden elde edilen nakit girişleri		--	-
4. Sigortacılık faaliyetleri nedeniyle yapılan nakit çıkışı		--	-
5. Reasürans faaliyetleri nedeniyle nakit çıkışı		(1.516.714.210)	(809.712.561)
6. Emeklilik faaliyetleri nedeniyle nakit çıkışı		--	-
7. Esas faaliyetler sonucu oluşan nakit		120.269.755	111.062.235
8. Faiz ödemeleri		--	-
9. Gelir vergisi ödemeleri		(80.779.214)	(3.171.464)
10. Diğer nakit girişleri		17.370.336	12.821.795
11. Diğer nakit çıkışları		(29.976.644)	(74.620.802)
12. Esas faaliyetlerden kaynaklanan net nakit		26.884.233	46.091.764
B. YATIRIM FAALİYETLERİNDEN KAYNAKLANAN NAKİT AKIMLARI			
1. Maddi varlıkların satışı		--	-
2. Maddi varlıkların iktisabı	6, 8	(4.950.569)	(1.528.000)
3. Mali varlık iktisabı	11	(706.009.048)	(395.311.580)
4. Mali varlıkların satışı	11	485.247.297	373.731.822
5. Alınan faizler		82.976.853	102.773.836
6. Alınan temettüler		4.462.434	39.845.010
7. Diğer nakit girişleri		101.674.082	70.503.741
8. Diğer nakit çıkışları		(531.646.199)	(14.444.628)
9. Yatırım faaliyetlerinden kaynaklanan net nakit		(568.245.150)	175.570.201
C. FİNANSMAN FAALİYETLERİNDEN KAYNAKLANAN NAKİT AKIMLARI			
1. Hisse senedi ihracı		--	-
2. Kredilerle ilgili nakit girişleri		--	-
3. Finansal kiralama borçları ödemeleri		--	-
4. Ödenen temettüler	2,23	(47.984.125)	(42.986.569)
5. Diğer nakit girişleri		--	-
6. Diğer nakit çıkışları		--	-
7. Finansman faaliyetlerinden kaynaklanan net nakit		(47.984.125)	(42.986.569)
D. KUR FARKLARININ NAKİT VE NAKİT BENZERLERİNE OLAN ETKİSİ		401.093.398	99.279
E. Nakit ve nakit benzerlerinde meydana gelen net artış/(azalış)		(188.251.644)	178.774.675
F. Dönem başındaki nakit ve nakit benzerleri mevcudu	14	1.768.393.399	1.436.644.494
G. Dönem sonundaki nakit ve nakit benzerleri mevcudu	14	1.580.141.755	1.615.419.169

İlişikteki dipnotlar, bu konsolide olmayan finansal tabloların tamamlayıcı parçalarıdır.

Millî Reasürans Türk Anonim Şirketi
31 Mart 2022 Tarihi İtibarıyla Hazırlanan Üç Aylık Ara Hesap Dönemine Ait
Konsolide Olmayan Özkaynak Değişim Tablosu (Para Birimi: Türk Lirası (TL) olarak ifade edilmiştir.)

Bağımsız Denetimden Geçmemiş Özkaynak Değişim Tablosu – 31 Mart 2021												
	Dipnot	Sermaye	İşletmenin kendi hisse senetleri	Varlıklarda değer artışı	Özsermaye enflasyon düzeltmesi farkları	Yabancı para çevrim farkları	Yasal yedekler	Statü yedekleri	Diğer yedekler ve dağıtılmamış karlar	Net dönem karı	Geçmiş yıllar karları	Toplam
I- Önceki Dönem Sonu Bakiyesi – 31 Aralık 2020		660.000.000	-	284.072.561	-	(21.166.656)	194.945.022	58.171.807	921.257.578	348.598.908	192.754.305	2.638.633.525
II- Muhasebe Politikasında Değişiklikler		-	-	-	-	-	-	-	-	-	-	-
III- Yeni Bakiye (1 Ocak 2021)		660.000.000	-	284.072.561	-	(21.166.656)	194.945.022	58.171.807	921.257.578	348.598.908	192.754.305	2.638.633.525
A – Sermaye Artırımı		-	-	-	-	-	-	-	-	-	-	-
1 – Nakit		-	-	-	-	-	-	-	-	-	-	-
2 – İç Kaynaklardan		-	-	-	-	-	-	-	-	-	-	-
B – İşletmenin Aldığı Kendi Hisse Senetleri		-	-	-	-	-	-	-	-	-	-	-
C – Gelir Tablosunda Yer Almayan Kazanç ve Kayıplar		-	-	-	-	-	12.734.660	24.940.395	154.400.868	-	(192.524.115)	(448.192)
D – Finansal Varlıkların Değerlemesi	15	-	-	(106.467.576)	-	-	-	-	-	-	-	(106.467.576)
E – Yabancı Para Çevrim Farkları		-	-	-	-	7.869.799	-	-	-	-	-	7.869.799
F – Diğer Kazanç ve Kayıplar		-	-	-	-	-	-	-	-	-	-	-
G – Enflasyon Düzeltme Farkları		-	-	-	-	-	-	-	-	-	-	-
H – Net Dönem Karı		-	-	-	-	-	-	-	-	93.468.432	-	93.468.432
I – Yedeklere ve Geçmiş Yıllar Karlarına Transferler	38	-	-	-	-	-	19.027.365	-	17.000.000	(305.598.908)	269.571.543	-
J – Dağıtılan Temettü	38	-	-	-	-	-	-	-	-	(43.000.000)	-	(43.000.000)
II – Dönem Sonu Bakiyesi – 31 Mart 2021	15	660.000.000	-	177.604.985	-	(13.296.857)	226.707.047	83.112.202	1.092.658.446	93.468.432	269.801.733	2.590.055.988
Bağımsız Denetimden Geçmemiş Özkaynak Değişim Tablosu – 31 Mart 2022												
	Dipnot	Sermaye	İşletmenin kendi hisse senetleri	Varlıklarda değer artışı	Özsermaye enflasyon düzeltmesi farkları	Yabancı para çevrim farkları	Yasal yedekler	Statü yedekleri	Diğer yedekler ve dağıtılmamış karlar	Net dönem karı	Geçmiş yıllar karları	Toplam
I- Önceki Dönem Sonu Bakiyesi – 31 Aralık 2021		660.000.000	-	28.018.182	-	41.999.609	226.709.388	83.112.202	1.141.512.202	548.965.648	270.105.389	3.000.422.620
II- Muhasebe Politikasında Değişiklikler		-	-	-	-	-	-	-	-	-	-	-
III- Yeni Bakiye (1 Ocak 2022)		660.000.000	-	28.018.182	-	41.999.609	226.709.388	83.112.202	1.141.512.202	548.965.648	270.105.389	3.000.422.620
A – Sermaye Artırımı		-	-	-	-	-	-	-	-	-	-	-
1 – Nakit		-	-	-	-	-	-	-	-	-	-	-
2 – İç Kaynaklardan		-	-	-	-	-	-	-	-	-	-	-
B – İşletmenin Aldığı Kendi Hisse Senetleri		-	-	-	-	-	-	-	-	-	-	-
C – Gelir Tablosunda Yer Almayan Kazanç ve Kayıplar		-	-	-	-	-	5.432.693	39.635.254	284.919.381	-	(329.906.722)	80.606
D – Finansal Varlıkların Değerlemesi	15	-	-	348.307.102	-	-	-	-	-	-	-	348.307.102
E – Yabancı Para Çevrim Farkları		-	-	-	-	2.474.272	-	-	-	-	-	2.474.272
F – Diğer Kazanç ve Kayıplar		-	-	-	-	-	-	-	-	-	-	-
G – Enflasyon Düzeltme Farkları		-	-	-	-	-	-	-	-	-	-	-
H – Net Dönem Karı		-	-	-	-	-	-	-	-	(353.145.727)	-	(353.145.727)
I – Yedeklere ve Geçmiş Yıllar Karlarına Transferler	38	-	-	-	-	-	29.616.804	-	33.809.969	(500.965.648)	437.538.875	-
J – Dağıtılan Temettü	38	-	-	-	-	-	-	-	-	(48.000.000)	-	(48.000.000)
II – Dönem Sonu Bakiyesi – 31 Mart 2022	15	660.000.000	-	376.325.284	-	44.473.881	261.758.885	122.747.456	1.460.241.552	(353.145.727)	377.737.542	2.950.138.873

İlişikteki dipnotlar, bu konsolide olmayan finansal tabloların tamamlayıcı parçalarıdır.

Millî Reasürans Türk Anonim Şirketi

31 Mart 2022 Tarihi İtibarıyla Hazırlanan
Konsolide Olmayan Finansal Tablolara İlişkin Dipnotlar

(Para Birimi: Türk Lirası (TL) olarak ifade edilmiştir.)

1 Genel bilgiler

1.1 Ana şirketin adı ve grubun son sahibi

Millî Reasürans Türk Anonim Şirketi'nin ("Şirket") sermayesinde doğrudan veya dolaylı hakimiyeti söz konusu olan sermaye grubu toplam %87,60 pay ile Türkiye İş Bankası AŞ ("İş Bankası") Grubu'dur.

26 Şubat 1929 tarihinde kurulmuş olan Şirket faaliyetlerine 19 Temmuz 1929 tarihinde başlamıştır.

1.2 Kuruluşun ikametgahı ve yasal yapısı, şirket olarak olduğu ülke ve kayıtlı büronun adresi (veya eğer kayıtlı büronun olduğu yerden farklıysa, faaliyetin sürdürüldüğü esas yer)

Şirket Türkiye'de 16 Temmuz 1929 tarihinde tescil edilmiş olup, "Anonim Şirket" statüsünde faaliyet göstermektedir. Şirket Genel Müdürlüğü "Maçka Caddesi No: 35, 34367 Şişli İstanbul" adresinde yer almaktadır.

1.3 İşletmenin fiili faaliyet konusu

Şirket'in fiili faaliyet konusu, yurtiçi ve yurtdışı reasürans ve retrosesyon işleri yapmaktır. 2007 yılında yerel mevzuata göre gerekli prosedürler ve izinler tamamlanarak Singapur'da bir şube açılmış olup, Singapur şubesi iş kabul etmeye 2008 yılında başlamıştır.

1.4 Kuruluşun faaliyetlerinin ve esas çalışma alanlarının niteliklerinin açıklanması

Şirket faaliyetlerini, 14 Haziran 2007 tarih ve 26552 sayılı Resmi Gazete'de yayımlanan 5684 sayılı Sigortacılık Kanunu ("Sigortacılık Kanunu") ve bu kanuna dayanılarak T.C. Hazine ve Maliye Bakanlığı ("T.C. Hazine ve Maliye Bakanlığı") tarafından yayımlanan diğer yönetmelik ve düzenlemeler çerçevesinde yürütmektedir.

Şirket'in amacı ve başlıca uğraşı konuları Şirket Esas Sözleşmesi'nde belirtildiği şekliyle aşağıdaki gibidir:

- Türkiye ve yabancı ülkelerde Hayat ve Hayat Dışı Sigorta grupları içindeki her türlü dal ve branşlara giren sigortalılarla ilgili bölüşmeli-bölüşmesiz, finansal ve diğer bilumum reasürans işlemlerini yapmak,
- Her türlü sigorta dal ve branşlarını kapsayan Pool ve Havuz faaliyetlerini yönetmek ve reasüransına iştirak etmek,
- Taşınmaz mal almak, satmak, inşaatını yaptırmak ve kiralamak,
- Fonlarına devamlı, güvenli ve verimli gelir sağlamak amacı ile her türlü ticari, sınai ve mali kuruluşlarla, devlet, devlet daire ve müesseseleri ve iktisadi devlet teşekküllerine ait borçlanma senedi ve hisse senedi satın almak, bu kuruluşların sermayelerine katılmak ya da kuruluşlarına öncül olmak,
- Yukarıda sıralanan işlemlerden başka, Yönetim Kurulu'nun önerisi ve Genel Kurul'un kararı ile, yararlı ve gerekli görülecek ve yasaların yasaklamadığı faaliyetlerde bulunmaktır.

1.5 Kategorileri itibarıyla dönem içinde çalışan personelin ortalama sayısı

Kategorileri itibarıyla dönem içinde çalışan personelin ortalama sayısı aşağıdaki gibidir:

	31 Mart 2022	31 Aralık 2021
Üst düzey yönetici	5	5
Yönetici	33	34
Memur	124	126
Sözleşmeli personel	4	4
Diğer personel	30	32
Toplam	196	201

Millî Reasürans Türk Anonim Şirketi

31 Mart 2022 Tarihi İtibarıyla Hazırlanan
Konsolide Olmayan Finansal Tablolara İlişkin Dipnotlar

(Para Birimi: Türk Lirası (TL) olarak ifade edilmiştir.)

1 Genel bilgiler (devamı)

1.6 Üst yönetime sağlanan ücret ve benzeri menfaatler

31 Mart 2022 tarihinde sona eren hesap döneminde, Yönetim Kurulu başkan ve üyeleriyle genel müdür, genel koordinatör, genel müdür yardımcıları gibi üst düzey yöneticilere sağlanan ücret ve benzeri menfaatlerin toplam tutarı 2.460.747 TL'dir (31 Mart 2021: 1.938.500 TL).

1.7 Finansal tablolarda; yatırım gelirlerinin ve faaliyet giderlerinin (personel, yönetim, araştırma geliştirme, pazarlama ve satış, dışarıdan sağlanan fayda ve hizmetler ile diğer faaliyet giderleri) dağıtımında kullanılan anahtarlar

Şirketlerce hazırlanacak olan finansal tablolarda kullanılan anahtara ilişkin usul ve esaslar, T.C. Hazine ve Maliye Bakanlığı tarafından 4 Ocak 2008 tarih ve 2008/1 sayılı "Sigortacılık Hesap Planı Çerçevesinde Hazırlanmakta Olan Finansal Tablolarda Kullanılan Anahtarların Usul ve Esaslarına İlişkin Genelge" çerçevesinde belirlenmiştir.

Söz konusu genelge uyarınca şirketler, T.C. Hazine ve Maliye Bakanlığı tarafından önerilen yöntem veya T.C. Hazine ve Maliye Bakanlığı'ndan onay alınması şartı ile kendi belirleyecekleri bir yöntem ile teknik bölüm faaliyet giderlerini, sigorta bölümlerine dağıtabilirler. Bu çerçevede Şirket, T.C. Hazine ve Maliye Bakanlığı'ndan 6 Mart 2008 ve 10222 sayılı yazı ile alınan onay çerçevesinde direkt maliyetlerini doğrudan, dışarıdan sağlanan fayda ve hizmet giderleri ile diğer faaliyet giderlerini ise sigorta şirketlerinden son üç yıla ilişkin olarak temin edilen brüt yazılan prim tutarları esas alınarak yapılmaktadır.

Hayat dışı teknik karşılıkları karşılayan varlıkların yatırıma yönlendirilmesinden elde edilen tüm gelirler, teknik olmayan bölümden teknik bölüme aktarılmakta, diğer yatırım glirleri ise teknik olmayan bölüm altında sınıflandırılmaktadır. Teknik bölüme aktarılan tutarlar alt branşlara, her bir branş için reasürör payı düşülmüş olarak hesaplanan net nakit akışı tutarlarının toplam net nakit akışı tutarına bölünmesiyle bulunan oranlar nispetinde dağıtılmaktadır. Net nakit akışı, net yazılan primlerden net ödenen hasarların düşülmesiyle bulunan tutardır.

Matematik karşılıklar karşılığında yatırıma yönlendirilen kıymetlerden elde edilen gelirler, teknik bölümde bırakılmakta, bu tutarlar haricindeki kısımlar ise teknik olmayan bölüme aktarılmaktadır.

1.8 Finansal tabloların tek bir şirket mi yoksa şirketler grubunu mu içerdiği

İlişikteki finansal tablolar, sadece Şirket'in konsolide olmayan finansal bilgilerini içermekte olup, 2.2 – *Konsolidasyon* notunda daha detaylı anlatıldığı üzere 31 Mart 2022 tarihi itibarıyla konsolide finansal tablolar ayrıca hazırlanmıştır.

1.9 Raporlayan işletmenin adı veya diğer kimlik bilgileri ve bu bilgide önceki raporlama döneminden itibaren olan değişiklikler

Şirket'in Ticaret Unvanı : Millî Reasürans Türk Anonim Şirketi

Şirket'in Genel Müdürlüğü'nün Adresi : Maçka Cad. No:35
34367 Şişli/İstanbul

Şirket'in elektronik site adresi : www.millire.com

Yukarıda sunulan bilgilerde önceki raporlama döneminden itibaren herhangi bir değişiklik olmamıştır.

Millî Reasürans Türk Anonim Şirketi

31 Mart 2022 Tarihi İtibarıyla Hazırlanan
Konsolide Olmayan Finansal Tablolara İlişkin Dipnotlar

(Para Birimi: Türk Lirası (TL) olarak ifade edilmiştir.)

1 Genel bilgiler (devamı)

1.10 Raporlama döneminden sonraki olaylar

Bilanço tarihinden sonra Şirket'in faaliyetleri, bu faaliyetlerin kayıt ve belge düzeni ile Şirket politikalarında herhangi bir değişiklik olmamıştır.

Önemli muhasebe politikalarının özeti

2.1 Hazırlık esasları

2.1.1 Finansal tabloların düzenlenmesinde kullanılan temeller ve kullanılan özel muhasebe politikalarıyla ilgili bilgiler

Şirket, finansal tablolarını, 14 Haziran 2007 tarih ve 26522 sayılı Resmi Gazete'de yayınlanan 5684 sayılı Sigortacılık Kanunu gereğince yürürlükte bulunan düzenlemelerde belirlenen muhasebe ilke ve standartlara, 18 Ekim 2019 tarihli Cumhurbaşkanlığı Kararnamesi ile kurulan Sigortacılık ve Özel Emeklilik Düzenleme ve Denetleme Kurumu ("SEDDK") tarafından yayımlanan diğer yönetmelik, açıklama ve genelgelere ve bunlar ile düzenlenmiş konular dışında Türkiye Muhasebe Standartları ("TMS") ile Türkiye Finansal Raporlama Standartları ("TFRS") hükümlerini içeren "Sigortacılık Muhasebe ve Finansal Raporlama Mevzuatı"na uygun olarak hazırlamaktadır. SEDDK'nın kurulması ve sigortacılık sektörüne ilişkin düzenleme faaliyetine başlamasından önceki sigortacılık mevzuatı ise T.C. Hazine ve Maliye Bakanlığı ("Hazine ve Maliye Bakanlığı") tarafından yayımlanmıştır.

Söz konusu yönetmeliğin 4'üncü maddesinde; sigorta sözleşmelerine, bağlı ortaklık, birlikte kontrol edilen ortaklık ve iştiraklerin muhasebeleştirilmesi ve konsolide finansal tablolar, kamuya açıklanacak finansal tablolar ile bunlara ilişkin açıklama ve dipnotların düzenlenmesine ilişkin usul ve esasların T.C. Hazine ve Maliye Bakanlığı'na çıkarılacak tebliğler ile belirleneceği belirtilmiştir.

18 Nisan 2008 tarih ve 26851 sayılı Resmi Gazete'de yayımlanan "Finansal Tabloların Sunumu Hakkında Tebliğ" ile finansal tabloların önceki dönemlerle ve diğer şirketlerin finansal tabloları ile karşılaştırılmasını teminen, şirketlerin hazırlayacakları finansal tabloların şekil ve içeriği düzenlenmiştir.

Hiperenflasyonist ülkelerde muhasebeleştirme

Türkiye'de faaliyet gösteren şirketlerin finansal tabloları 31 Aralık 2004 tarihi itibarıyla TMS 29 – *Yüksek Enflasyonlu Ekonomilerde Finansal Raporlama*'ya uygun olarak, TL'nin genel satın alım gücündeki değişimler nedeniyle yapılan düzeltmeleri yansıtabilecek şekilde ifade edilmiştir. TMS 29, yüksek enflasyonlu ekonomilerin para birimi ile hazırlanan finansal tabloların raporlama dönemindeki ölçüm biriminden gösterilmesini ve önceki dönemlere ait bakiyelerin de aynı birimden gösterilmesini öngörmektedir.

T.C. Hazine ve Maliye Bakanlığı'nın 4 Nisan 2005 tarihli ve 19387 numaralı yazısına istinaden, Şirket 31 Aralık 2004 tarihli finansal tablolarını, Sermaye Piyasası Kurulu'nun 15 Ocak 2003 tarihli ve 25290 sayılı Resmi Gazete'de yayımlanarak yürürlüğe giren "Sermaye Piyasasında Muhasebe Standartları Hakkında Tebliğ"de ("Seri: XI No: 25 Sayılı Tebliğ") yer alan "Yüksek Enflasyon Dönemlerinde Mali Tabloların Düzeltilmesi" ile ilgili kısımdaki hükümlere göre düzelterek 2005 yılı açılış finansal tablolarını hazırlanmıştır. Ayrıca, T.C. Hazine ve Maliye Bakanlığı'nın aynı yazısına istinaden 2005 yılı başından itibaren finansal tabloların enflasyona göre düzeltilmesi uygulaması sona erdirilmiştir. Dolayısıyla 31 Mart 2022 tarihli finansal tablolarda yer alan parasal olmayan varlık ve yükümlülükler ile sermaye dahil özkaynak kalemleri, 31 Aralık 2004 tarihine kadar olan girişlerin 31 Aralık 2004 tarihine kadar enflasyona göre düzeltilmesi, bu tarihten sonraki girişlerin ise nominal değerlerinden taşınmasıyla gösterilmiştir.

Kamu Gözetimi Muhasebe ve Denetim Standartları Kurumu tarafından 20 Ocak 2022 tarihinde yapılan açıklamada, Tüketici Fiyat Endeksi'ne (TÜFE) göre son üç yılın genel satın alım gücündeki kümülatif değişiklik %74,41 olduğundan, 2021 yılına ait finansal tablolarda TMS 29 Yüksek Enflasyonlu Ekonomilerde Finansal Raporlama Standardı kapsamında herhangi bir düzeltme yapılmasına gerek bulunmadığı belirtilmiştir. Bu itibarla, 31 Mart 2022 tarihli konsolide finansal tablolar hazırlanırken TMS 29'a göre enflasyon düzeltilmesi yapılmamıştır.

Millî Reasürans Türk Anonim Şirketi

31 Mart 2022 Tarihi İtibarıyla Hazırlanan
Konsolide Olmayan Finansal Tablolara İlişkin Dipnotlar

(Para Birimi: Türk Lirası (TL) olarak ifade edilmiştir.)

2 Önemli muhasebe politikalarının özeti (devamı)

2.1 Hazırlık esasları (devamı)

2.1.2 Finansal tabloların anlaşılması için uygun olan diğer muhasebe politikaları

Diğer muhasebe politikaları

Şirket prim, komisyon ve tazminat tahakkuklarını, sigorta ve reasürans şirketlerince kendisine yapılan bildirimleri esas alarak kayıtlarına almakta olup, bu bildirimler söz konusu sedan şirketlerin kendi hesaplarını kapamalarına bağlı olarak gecikmeli geldiğinden; yazılan primler, tazminat ve komisyon tahakkukları 3 ay gecikmeli olarak Şirket finansal tablolarında muhasebeleştirilmektedir. Dolayısıyla, söz konusu gelir tablosu kalemleri için finansal tablolarda yer alan tutarlar 30 Eylül – 31 Aralık 2021 tarihi arasındaki üç aylık hesap dönemine ait tutarlardan oluşmakta olup, bunlarla direkt bağlantısı olan bilanço kalemleri de bu gecikmeden dolayı 31 Mart 2022 tarihi itibarıyla fiili durumu yansıtmamaktadır. Bununla birlikte, T.C. Hazine ve Maliye Bakanlığı'nın 31 Ağustos 2010 tarih ve B.02.1.HZN.0.10.03.01/42139 sayılı Şirket'e hitaben hazırladığı yazısında, sedan şirketlerin hesap özetlerini reasürans şirketlerine göndermelerinde bir takım gecikmeler yaşanmasının mümkün olduğu ve T.C. Hazine ve Maliye Bakanlığı'nca daha önce yayımlanan düzenlemelerdeki reasürans şirketlerini konu alan hususların bu durumun göz önünde bulundurularak belirlendiği belirtilmektedir.

Diğer muhasebe politikalarına ilişkin bilgiler, yukarıda 2.1.1 – *Finansal tabloların düzenlenmesinde kullanılan temeller ve kullanılan özel muhasebe politikalarıyla ilgili bilgiler* kısmında ve bu raporun müteakip bölümlerinde her biri kendi başlığı altında açıklanmıştır.

2.1.3 Geçerli olan ve raporlama para birimi

İlişikteki finansal tablolar, Şirket'in geçerli para birimi olan TL cinsinden sunulmuştur.

2.1.4 Finansal tablolarda sunulan tutarların yuvarlanma derecesi

TL olarak verilen finansal bilgiler, en yakın tam TL değerine yuvarlanarak gösterilmiştir.

2.1.5 Finansal tabloların düzenlenmesine kullanılan ölçüm temeli

Finansal tablolar, güvenilir ölçümü mümkün olması durumunda gerçeğe uygun değerleri ile ölçülen alım-satım amaçlı finansal varlıklar, satılmaya hazır finansal varlıklar, türev finansal araçlar, maddi duran varlıklar içerisinde gösterilen kullanım amaçlı gayrimenkuller ve yatırım amaçlı gayrimenkuller ile iştirakler hariç yüksek enflasyon döneminin sona erdiği tarih kabul edilen 31 Aralık 2004 tarihine kadar enflasyon muhasebesinin etkilerine göre düzeltilmiş tarihi maliyet esasına göre hazırlanmıştır.

Millî Reasürans Türk Anonim Şirketi

31 Mart 2022 Tarihi İtibarıyla Hazırlanan
Konsolide Olmayan Finansal Tablolara İlişkin Dipnotlar

(Para Birimi: Türk Lirası (TL) olarak ifade edilmiştir.)

2 Önemli muhasebe politikalarının özeti (devamı)

2.1 Hazırlık esasları (devamı)

2.1.6 Muhasebe politikaları, muhasebe tahminlerinde değişiklikler ve hatalar

Yurtdışı reasürans anlaşmalarında yangın ve deprem priminin branş bazında muhasebeleştirilmesi

Şirket yurtdışı reasürans anlaşmalarında önceki dönemlerde, bazı yabancı ülkelerin yerel mevzuatı, reasürans anlaşmalarının şartları ve yabancı şirketlerin genelde toplam prim üzerinden bildirimde bulunmaları nedeniyle yangın ve deprem branşı arasında prim ayrımı yapamamış ve belirtilen işlerden elde edilen primlerin tamamını yangın branşında muhasebeleştirmiştir. T.C. Hazine ve Maliye Bakanlığı'nın 2 Ağustos 2011 tarih ve B.02.1.HZN.0.10.03.01/38732 sayılı Şirket'e hitaben hazırladığı yazısında, yangın ve deprem primi ayrımı yapılamayan bölüşmeli yurtdışı anlaşmaların primleri için, bu ayrımın alınabildiği şirketlerin primleri üzerinden hesaplanan ortalama oranın uygulanmasına izin verilmiştir. Yine T.C. Hazine ve Maliye Bakanlığı'nın 12 Ağustos 2011 tarihli Şirket'e hitaben hazırladığı yazısında, ilgili muhasebe politikası değişikliğinin geçmişe yönelik prim ayrımının imkansız olması nedeniyle, 1 Ocak 2011 tarihinden geçerli olmak üzere 30 Haziran 2011 tarihi itibarıyla ileriye dönük uygulanması uygun görülmüştür. Buna istinaden 31 Mart 2022 tarihi itibarıyla hazırlanan finansal tablolarında Şirket, bölüşmeli yurtdışı anlaşmalarının yangın ve deprem primi ayrımını 1 Ocak 2021 – 31 Aralık 2021 tarihleri arasındaki yurtdışı bölüşmeli anlaşmalardan hesapladığı ağırlıklı ortalama deprem primi oranına göre gerçekleştirmiştir. Bölüşmesiz yurtdışı reasürans anlaşmalarında da 28 Temmuz 2010 tarih ve 27655 sayılı Resmi Gazete'de yayımlanarak yürürlüğe giren "Sigorta ve Reasürans ile Emeklilik Şirketlerinin Teknik Karşılıklarına ve Bu Karşılıkların Yatırılacağı Varlıklara İlişkin Yönetmelikte Değişiklik Yapılmasına Dair Yönetmelik"e uygun olarak bölüşmeli yurtdışı reasürans anlaşmalarından elde edilen deprem prim oranı kullanılmıştır. Belirtilen reasürans anlaşmalarından alınan komisyonların ve bu anlaşmalardan kaynaklanan hasar ödemelerinin yangın ve deprem branşı ayrımı da prim ayrımı ile paralel yapılmıştır.

T.C. Hazine ve Maliye Bakanlığı'nın 12 Ocak 2012 tarih ve B.02.1.HZN.0.10.03.01/854 sayılı Şirket'e hitaben hazırladığı yazısına istinaden 31 Aralık 2011 tarihi itibarıyla IBNR hesaplamasında, son iş yılı için beklenen nihai hasar tutar hesaplaması değiştirilmiştir. Buna göre, son iş yılı için kazanılmış nihai prim tutarı, iş yılı primlerinin yapılan sözleşme şartlarına göre sonraki yıllarda da tahakkuk ettirebileceği dikkate alınarak, prim gelişim katsayısına göre belirlenmiştir. Son yıl için tespit edilen nihai prim tutarı esas alınarak kazanılmamış primler karşılığı ve kazanılmış prim tutarı hesaplanmıştır. Söz konusu kazanılmış prim miktarıyla, son iş yılından önceki iş yıllarına göre hesaplanmış ortalama nihai hasar prim oranının çarpılması suretiyle son iş yılı nihai hasar tutarına ulaşılmış ve bu tutardan son iş yılı için hesaplamaya konu olan son iş yılına ait ödenen hasar tutarı ile muallak tazminat karşılığı çıkarılarak son iş yılı IBNR tutarı hesaplanmıştır. Ayrıca, ilgili yazıya istinaden sedan şirketler tarafından bildirilen IBNR tutarları dikkate alınmış ve mükerrer hesaplamayı önlemek amacıyla IBNR bildirim yapılan işlerin ödenen hasar, muallak tazminat karşılığı ve prim geliri verileri, IBNR hesaplamasında kullanılan veri setinden çıkarmıştır. Şirket, yukarıda belirtilen esaslara uygun hazırlanan veri seti esas alınarak hesaplanan IBNR tutarına, sedan şirketlerden bildirilen IBNR tutarları ekleyerek nihai IBNR tutarına ulaşılmıştır.

Millî Reasürans Türk Anonim Şirketi

31 Mart 2022 Tarihi İtibarıyla Hazırlanan
Konsolide Olmayan Finansal Tablolara İlişkin Dipnotlar

(Para Birimi: Türk Lirası (TL) olarak ifade edilmiştir.)

2 Önemli muhasebe politikalarının özeti (devamı)

2.1 Hazırlık esasları (devamı)

2.1.6 Muhasebe politikaları, muhasebe tahminlerinde değişiklikler ve hatalar (devamı)

T.C. Hazine ve Maliye Bakanlığı'nın 20 Eylül 2010 tarih ve 2010/12 sayılı "Aktüeryal Zincirleme Merdiven Metoduna İlişkin Genelgesi"nin 16'ncı maddesi uyarınca AZMM hesaplamaları ana branş üzerinden yapılmalıdır. Ancak Şirket, 31 Aralık 2012 tarihi itibarıyla, Genel Zararlar ana branşında AZMM karşılığını Tarım ve Tarım dışı alt branşlar olmak üzere ayrı ayrı hesaplamıştır. Şirket, Genel Zararlar ana branşında yer alan Tarım alt branş ile Mühendislik alt branşlarının, meydana gelen hasarların ödenen hasara dönüşmesi süreci itibarıyla farklı özelliklere sahip olmasından dolayı, söz konusu ana branşta hesaplanan IBNR'ın sağlıklı ve temsil kabiliyeti olmayan sonuçların ortaya çıkmasına sebep olduğu gerekçesiyle; 17 Ocak 2013 tarih ve 300 sayılı yazısı ile T.C. Hazine ve Maliye Bakanlığı'na, Genel Zararlar ana branşında AZMM hesaplamasının Tarım ve Tarım dışı olmak üzere iki ayrı alt branş şeklinde yapılabilmesi için izin başvurusunda bulunmuştur. T.C. Hazine ve Maliye Bakanlığı'nın 28 Ocak 2013 tarih ve 24179134 sayılı yazısı ile, Genel Zararlar ana branşında IBNR hesaplamasının Tarım ve Tarım dışı olmak üzere alt branşlar bazında hesaplanmasına izin verilmiştir. 31 Mart 2022 itibarıyla, ilgili yöntem değişikliği sonucu bulunan tutarlar kayıtlara yansıtılmıştır.

Muhasebe politikalarında yapılan önemli değişiklikler ve tespit edilen önemli muhasebe hataları geriye dönük olarak uygulanır ve önceki dönem finansal tabloları yeniden düzenlenir. Muhasebe tahminlerindeki değişiklikler, yalnızca bir döneme ilişkin ise, değişikliğin yapıldığı cari dönemde, gelecek dönemlere ilişkin ise, hem değişikliğin yapıldığı dönemde hem de gelecek dönemde, ileriye yönelik olarak uygulanır.

Muhasebe tahminlerine ilişkin açıklamalar 3 – *Önemli muhasebe tahminleri ve hükümleri* notunda verilmiştir.

Millî Reasürans Türk Anonim Şirketi

31 Mart 2022 Tarihi İtibarıyla Hazırlanan
Konsolide Olmayan Finansal Tablolara İlişkin Dipnotlar

(Para Birimi: Türk Lirası (TL) olarak ifade edilmiştir.)

2 Önemli muhasebe politikalarının özeti (devamı)

2.1 Hazırlık esasları (devamı)

2.2 Konsolidasyon

T.C. Hazine ve Maliye Bakanlığı tarafından 31 Aralık 2008 tarih ve 27097 sayılı Resmi Gazete’de yayımlanan “Sigorta ve Reasürans Şirketleri ile Emeklilik Şirketlerinin Konsolide Finansal Tablolarının Düzenlenmesine İlişkin Tebliğ” (“Konsolidasyon Tebliği”) ile sigorta, reasürans ve emeklilik şirketlerinin; 31 Mart 2009 tarihinden itibaren konsolide olmayan finansal tablolara ilave olarak konsolide finansal tablo yayımlamasını istemektedir.

Bu çerçevede, Şirket’in bağlı ortaklığı konumundaki Anadolu Anonim Türk Sigorta Şirketi’nin (“Anadolu Sigorta”) finansal tabloları tam konsolidasyon yöntemine göre, bağlı ortaklık konumundaki Miltaş A.Ş ve iştiraki konumundaki Anadolu Hayat Emeklilik Anonim Şirketi (“Anadolu Hayat”) finansal tabloları özsermaye yöntemine göre konsolide edilmek suretiyle ayrıca konsolide finansal tablolar hazırlanmaktadır.

T.C. Hazine ve Maliye Bakanlığı’nın 12 Ağustos 2008 tarih 2008/36 sayılı “Sigorta ve Reasürans ile Emeklilik Şirketlerinin Bağı Ortaklık, Birlikte Kontrol Edilen Ortaklık ve İştiraklerdeki Yatırımlarının Bireysel Finansal Tablolarına Yansıtılmasına İlişkin Sektör Duyurusu”na istinaden, Şirket, bireysel finansal tablo hazırlanması sırasında bağlı ortaklıkları ve iştirakini, TMS 27 – Konsolide ve Bireysel Finansal Tablolar standardına istinaden özkaynak yöntemini kullanarak muhasebeleşirmektedir.

Millî Reasürans Türk Anonim Şirketi

31 Mart 2022 Tarihi İtibarıyla Hazırlanan
Konsolide Olmayan Finansal Tablolara İlişkin Dipnotlar

(Para Birimi: Türk Lirası (TL) olarak ifade edilmiştir.)

2 Önemli muhasebe politikalarının özeti (devamı)

2.3 Bölüm raporlaması

Bir faaliyet bölümü, Şirket'in faaliyet gösterdiği iş alanlarının, diğer faaliyet bölümleri ile yapılan işlemlerden doğan hasılat ve harcamalar dahil, hasılat elde eden ve harcama yapabilen ve Yönetim Kurulu (karar almaya yetkili mercii olarak) tarafından faaliyet sonuçları düzenli bir şekilde gözden geçirilen, performansı ölçülen ve finansal bilgileri ayırt edilebilen bir parçasıdır. Şirket 31 Mart 2022 tarihi itibarıyla iki raporlanabilir bölümde (hayat ve hayat dışı sigortacılık) faaliyetlerini sürdürmekte olup halka açık olmadığı için bölüm raporlaması yapmamaktadır.

2.4 Yabancı para karşılıkları

İşlemler, Şirket'in geçerli para birimi olan TL olarak kaydedilmektedir. Yabancı para cinsinden gerçekleştirilen işlemler, işlemlerin gerçekleştirildiği tarihlerdeki geçerli olan kurlardan kaydedilmektedir. Raporlama dönemi itibarıyla, yabancı para cinsinden olan parasal varlık ve yükümlülükler, raporlama dönemindeki kurlardan TL'ye çevrilmekte ve çevrim sonucu oluşan çevrim farkları satılmaya hazır finansal varlıkların gerçeğe uygun değer değişimleri üzerinden oluşan kur farkları hariç, sonucun pozitif veya negatif olmasına göre ilişikteki finansal tablolarda kambiyo karları ve kambiyo zararları hesaplarına yansıtılmaktadır.

Yabancı para cinsinden satılmaya hazır finansal varlıkların itfa edilmiş maliyet bedelleri üzerinden oluşan kur farkları kar/zarar hesaplarında muhasebeleştirilirken, gerçekleşmiş kazanç ve kayıplar üzerinden hesaplanan kur farkları özkaynak hesaplarında "finansal varlıkların değerlemesi" hesabında muhasebeleştirilmektedir.

2.5 Maddi duran varlıklar

Kullanım amaçlı gayrimenkuller hariç olmak üzere maddi duran varlıklar, 31 Aralık 2004 tarihine kadar olan dönem için enflasyona göre düzeltilmiş maliyet tutarları ile izlenmektedir. Daha sonraki dönemlerde maddi duran varlıklar için herhangi bir enflasyon düzeltmesi yapılmamış, 31 Aralık 2004 tarihi itibarıyla enflasyona göre endekslenmiş tutarlar, varsa değer düşüklüğü için ayrılan karşılıklar düşülmek suretiyle maliyet tutarı olarak kabul edilmiştir. 1 Ocak 2005 tarihinden itibaren satın alınan maddi duran varlıklar, maliyetlerinden varsa kur farkı gibi tutarlar düşüldükten sonra kalan değerleri üzerinden, varsa değer düşüklüğü için ayrılan karşılıklar düşülmek suretiyle kayıtlara yansıtılmaktadır.

Şirket, kullanım amaçlı gayrimenkullerinin ilk kayıtlara alınmaları sonrası ölçümlerine ilişkin muhasebe politikalarında değişiklik yaparak 2015 yılının üçüncü çeyreğinden itibaren 'maliyet yönteminden' 'yeniden değerlendirme yöntemine' geçmiş ve bu gayrimenkullerini gerçeğe uygun değerleri üzerinden ölçmek suretiyle finansal tablolarında göstermeye başlamıştır.

Kullanım amaçlı binalar, mesleki yeterliliğe sahip bağımsız değerlendirme uzmanları tarafından yapılan değerlemelerde belirtilen gerçeğe uygun değerlerinden binaların müteakip birikmiş amortismanlarının indirilmesi suretiyle bulunan değerleriyle finansal tablolara yansıtılmıştır. Yeniden değerlendirme tarihindeki birikmiş amortisman varlığın brüt defter değeri ile netleştirilmiş ve net tutar yeniden değerlendirme sonrasındaki değere getirilmiştir.

Kullanım amaçlı arsa ve binaların taşınan değerlerinde yeniden değerlendirme sonucu meydana gelen artışlar, vergi etkileri netleştirilmiş olarak, bilançoda özsermaye altında yer alan "Diğer Sermaye Yedekleri" hesabına kaydedilmektedir. Gayrimenkul bazında yapılan değerlendirmeler sonucunda bir önceki dönemdeki artışlarına karşılık gelen değer azalışları söz konusu fondan düşülmekteyken; diğer tüm azalışlar ise kar/zarar hesaplarına yansıtılmaktadır.

Maddi duran varlıkların elden çıkarılmasından doğan kazanç ve kayıplar net elden çıkarma hâsılatı ile ilgili maddi duran varlığın net defter değerinin arasındaki fark olarak hesaplanmakta ve ilgili dönemin gelir tablosuna yansıtılmaktadır.

Milli Reasürans Türk Anonim Şirketi

31 Mart 2022 Tarihi İtibarıyla Hazırlanan
Konsolide Olmayan Finansal Tablolara İlişkin Dipnotlar

(Para Birimi: Türk Lirası (TL) olarak ifade edilmiştir.)

2 Önemli muhasebe politikalarının özeti (devamı)

2.5 Maddi duran varlıklar (devamı)

Arsalar için sınırsız ömürleri olması sebebi ile amortisman ayrılmamaktadır. Amortisman, maddi duran varlıkların maliyetleri veya yeniden değerlendirilmiş tutarları üzerinden maddi varlıkların faydalı ömürleri esas alınarak doğrusal amortisman yöntemi kullanılarak ayrılmaktadır.

Maddi duran varlıklara yapılan normal bakım ve onarım harcamaları gider olarak muhasebeleştirilmektedir.

Maddi duran varlıklar üzerinde rehin, ipotek ve benzeri herhangi bir takyidat bulunmamaktadır.

Muhasebe tahminlerinde, cari döneme önemli bir etkisi olan ya da sonraki dönemlerde önemli bir etkisi olması beklenen değişiklik bulunmamaktadır.

Maddi duran varlıklar için ilgili amortisman payları faydalı ömürleri esas alınarak maliyet değerleri üzerinden doğrusal amortisman yöntemi kullanılarak hesaplanmaktadır. Maddi duran varlıkların amortismanında kullanılan oranlar ve tahmini ekonomik ömür olarak öngörülen süreler aşağıdaki gibidir:

Maddi duran varlıklar	Tahmini ekonomik ömür (Yıl)	Amortisman oranı (%)
Kullanım amaçlı gayrimenkuller	50	2,0
Demirbaş ve tesisatlar	3 – 15	6,7 – 33,3
Motorlu taşıtlar	5	20,0
Diğer maddi varlıklar (özel maliyet bedelleri dahil)	5	20,0

2.6 Yatırım amaçlı gayrimenkuller

Yatırım amaçlı gayrimenkuller, kira geliri veya değer artış kazancı ya da her ikisini birden elde etmek amacıyla elde tutulmaktadır.

Yatırım amaçlı gayrimenkuller ilk kayda alınmalarında, işlem maliyetleri de dahil edilmek üzere maliyet bedeli ile ölçüldükten sonra gerçeğe uygun değerinden ölçülür. Gerçeğe uygun değer ile değerlendirme sonucunda oluşan değişimler ise gelir tablosunda muhasebeleştirilir.

Yatırım amaçlı elde tutulan bir gayrimenkulün satılması durumunda oluşan ve net satış bedeli ile satışa konu varlığın defter değeri arasındaki fark kar veya zararda muhasebeleştirilir.

Yatırım amaçlı gayrimenkuller, kullanılamaz hale gelmeleri ve satışından gelecekte herhangi bir ekonomik yarar sağlanamayacağını belirlenmesi durumunda bilanço dışı bırakılırlar.

Gerçeğe uygun değer esasına göre izlenen yatırım amaçlı elde tutulan gayrimenkul, maddi duran varlık olarak yeniden sınıflandığında, söz konusu gayrimenkulün kullanım şeklindeki değişikliğin gerçekleştiği tarihteki gerçeğe uygun değeri, sınıflama değişikliği ile ilgili muhasebeleştirme işleminde maliyet olarak dikkate alınır.

Milli Reasürans Türk Anonim Şirketi

31 Mart 2022 Tarihi İtibarıyla Hazırlanan
Konsolide Olmayan Finansal Tablolara İlişkin Dipnotlar

(Para Birimi: Türk Lirası (TL) olarak ifade edilmiştir.)

2 Önemli muhasebe politikalarının özeti (devamı)

2.7 Maddi olmayan duran varlıklar

Şirket'in maddi olmayan duran varlıkları bilgisayar yazılımlarından oluşmaktadır.

Maddi olmayan duran varlıklar TMS 38 – *Maddi Olmayan Duran Varlıkların Muhasebeleştirilmesi Standardı* uyarınca kayıtlara maliyet bedelleri üzerinden alınmaktadır. Maddi olmayan duran varlıkların maliyetleri, 31 Aralık 2004 tarihinden önce aktife giren varlıklar için aktife girdikleri tarihten yüksek enflasyon döneminin sona erdiği tarih kabul edilen 31 Aralık 2004'e kadar geçen süre dikkate alınıp enflasyon düzeltilmesine tabi tutularak daha sonraki tarihteki girişler ise ilk alış bedelleri dikkate alınarak finansal tablolara yansıtılmıştır. Satın alınan bilgisayar yazılımları, satın alımı sırasında ve satın almadan kullanıma hazır olana kadar geçen sürede oluşan maliyetler üzerinden aktifleştirilir.

Şirket, maddi olmayan duran varlıklara ilişkin tükenme paylarını, ilgili varlıkların faydalı ömürlerine göre (3 yıl-15 yıl) doğrusal amortisman yöntemini kullanarak maliyet değerleri üzerinden ayırmaktadır.

Bilgisayar yazılımlarını geliştirmek ve sürdürmekle ilişkili maliyetler, oluştukları dönemde gelir tablosuna kaydedilmektedir. Kontrolü Şirket'in elinde olan, saptanabilir ve kendine özgü yazılım ürünleri ile doğrudan ilişkilendirilebilen ve bir yıldan fazla süre ile maliyetinin üzerinde ekonomik fayda sağlayacak harcamalar maddi olmayan duran varlık olarak değerlendirilir. Duran varlık olarak değerlendirilen bilgisayar yazılım geliştirme maliyetleri, faydalı ömürleri üzerinden itfa edilir (en fazla 3 yıl).

2.8 Finansal varlıklar

Finansal varlıklar; nakit mevcudunu, sözleşmeden doğan ve karşı taraftan nakit veya başka bir finansal varlık edinme veya karşılıklı olarak finansal araçları değiştirme hakkını ya da karşı tarafın sermaye aracı işlemlerini ifade eder.

Menkul değerlerin alım ve satım işlemleri teslim tarihinde muhasebeleştirilmektedir.

Finansal varlıklar, gerçeğe uygun değer farkı kar/zarara yansıtılan finansal varlıklar, vadeye kadar elde tutulacak finansal yatırımlar, satılmaya hazır finansal varlıklar ve kredi ve alacaklar olarak dört grupta sınıflandırılabilir.

Kredi ve alacaklar, sabit veya belirlenebilir nitelikte ödemelere sahip olan, aktif bir piyasada işlem görmeyen ve borçluya para, mal ve hizmet sağlama yoluyla yaratılan türev olmayan finansal varlıklardır. Şirket'in finansal tablolarında kredi ve alacaklar, var ise değer düşüklüğü için ayrılan karşılık tutarı düşülerek, etkin faiz yöntemiyle hesaplanan itfa edilmiş maliyet bedelleri üzerinden ölçülmektedir.

Satılmaya hazır finansal varlıklar, kredi ve alacaklar, vadeye kadar elde tutulacak yatırımlar ve alım-satım amaçlılar dışında kalan finansal varlıklardan oluşmaktadır.

Satılmaya hazır finansal varlıklar maliyet bedelleri üzerinden kayıtlara alınmakta olup, müteakip dönemlerde gerçeğe uygun değerleri üzerinden ölçülmektedir. Satılmaya hazır finansal varlıkların gerçeğe uygun değerlerindeki değişikliklerden kaynaklanan ve ilgili finansal varlıkların etkin faiz yöntemiyle hesaplanan itfa edilmiş maliyet bedelleri ile gerçeğe uygun değerleri arasındaki farkları ifade eden gerçekleşmemiş kazanç ve kayıplar özkaynak kalemleri içerisinde "Finansal Varlıkların Değerlemesi" hesabında gösterilmektedir. Satılmaya hazır finansal varlıkların elden çıkarılması durumunda gerçeğe uygun değer uygulaması sonucunda özkaynak hesaplarında oluşan değer, gelir tablosuna aktarılmaktadır.

Aktif bir piyasada işlem görmeyen yatırımlar için gerçeğe uygun değer, değerlendirme yöntemleri kullanılarak hesaplanmakta; faiz, vade ve benzeri diğer koşullar bakımından aynı nitelikli piyasalarda işlem gören benzer menkul değerlerin piyasa fiyatları baz alınarak gerçeğe uygun değer tespiti yapılmaktadır.

Millî Reasürans Türk Anonim Şirketi

31 Mart 2022 Tarihi İtibarıyla Hazırlanan
Konsolide Olmayan Finansal Tablolara İlişkin Dipnotlar

(Para Birimi: Türk Lirası (TL) olarak ifade edilmiştir.)

2 Önemli muhasebe politikalarının özeti (devamı)

2.8 Finansal varlıklar (devamı)

Satılmaya hazır finansal varlık olarak sınıflandırılan hisse senetlerinden aktif bir piyasada (borsada) işlem görenler, söz konusu piyasadaki (borsadaki) kayıtlı fiyatları dikkate alınarak gerçeğe uygun değerleri ile konsolide finansal tablolara yansıtılmaktadır. Aktif bir piyasada (borsada) işlem görmeyen hisse senetleri ise elde etme maliyetleri üzerinden izlenmekte, bu varlıklar varsa değer azalış karşılıkları düşüldükten sonra maliyet bedelleri ile konsolide finansal tablolarda gösterilmektedir.

Bağlı ortaklıklar, Şirket'in faaliyetlerinden fayda sağlamak amacıyla finansal ve faaliyet politikalarını yönetme gücüne sahip olduğu işletmelerdir. Şirket bireysel finansal tablolarını hazırlarken, bu tablolarda bağlı ortaklıklarını ve iştirakindeki yatırımını TMS 27 – “Konsolide ve Bireysel Finansal Tablolar” standardında tanımlanan özkaynak yöntemini kullanarak muhasebeleştirilmektedir.

2.9 Varlıklarda değer düşüklüğü

Finansal varlıklarda değer düşüklüğü

Şirket her raporlama döneminde, bir finansal varlık veya finansal varlık grubunun değer düşüklüğüne uğradığına ilişkin ortada tarafsız göstergelerin bulunup bulunmadığı hususunu değerlendirir. Bir finansal varlık ya da finansal varlık grubu, sadece ve sadece ilgili varlığın ilk muhasebeleştirilmesinden sonra bir veya birden fazla zarar/kayıp olayının meydana geldiğine ve söz konusu zarar olayının ilgili finansal varlığın veya varlık grubunun güvenilir bir biçimde tahmin edilebilen gelecekteki tahmini nakit akışları üzerindeki etkisi sonucunda değer düşüklüğüne uğradığına ilişkin tarafsız bir göstergenin bulunması durumunda değer düşüklüğüne uğradığı varsayılır ve değer düşüklüğü zararı oluşur.

Kredi ve alacaklar tutarlarının tahsil edilemeyecek olduğunu düzenli incelemeler neticesinde gösteren bir durumun söz konusu olması halinde alacaklar için tahsil edilebileceği tutara kadar özel karşılık ayrılmaktadır.

Sermaye araçlarının geri kazanılabilir tutarı o aracın gerçeğe uygun değeridir. Gerçeğe uygun değerleriyle ölçülen borçlanma araçlarının geri kazanılabilir tutarı tahmini gelecekteki nakit akımlarının piyasadaki faiz oranları ile bugünkü değere indirgenmiş halini ifade eder.

Değer düşüklüğü kayıtlara alındıktan sonra oluşan bir olay eğer değer düşüklüğünün geri çevrilmesini nesnel olarak sağlıyorsa değer düşüklüğü geri çevrilir. İtfa edilmiş maliyet ile ölçülen finansal varlıklar ile satılmaya hazır finansal varlık olarak sınıflandırılmış borçlanma senetlerindeki değer düşüklüğünün geri çevrilmesi gelir tablosundan yapılır. Satılmaya hazır finansal varlık olarak sınıflandırılmış sermaye araçlarından oluşan finansal varlıklardaki değer düşüklüğünün geri çevrilmesi ise doğrudan özkaynaklardan yapılır.

Duran varlıklarda değer düşüklüğü

Şirket, her raporlama döneminde varlıklarının değer düşüklüğüne uğramış olabileceğine dair herhangi bir belirtinin bulunup bulunmadığını değerlendirmektedir. Böyle bir belirtinin mevcut olması durumunda ilgili varlığın geri kazanılabilir tutarını TMS 36 – *Varlıklarda Değer Düşüklüğüne İlişkin Türkiye Muhasebe Standardı* çerçevesinde tahmin etmekte ve geri kazanılabilir tutarın ilgili varlığın defter değerinin altında olması durumunda değer düşüklüğü karşılığı ayırmaktadır.

Dönemin reeskont ve karşılık giderleri 47 – *Diğer* notunda detaylı olarak sunulmuştur.

Milli Reasürans Türk Anonim Şirketi

31 Mart 2022 Tarihi İtibarıyla Hazırlanan
Konsolide Olmayan Finansal Tablolara İlişkin Dipnotlar

(Para Birimi: Türk Lirası (TL) olarak ifade edilmiştir.)

2 Önemli muhasebe politikalarının özeti (devamı)

2.10 Türev finansal araçlar

Raporlama dönemi itibarıyla Şirket'in kur korumalı mevduat enstrümanından kaynaklanan türev işlemi bulunmaktadır. (31 Aralık 2021: Yoktur). Şirket türev işlemlerini, TMS 39 – *Finansal Araçlar: Muhasebe ve Ölçme* standardı hükümleri uyarınca alım-satım amaçlı işlemler olarak sınıflandırmaktadır.

Türev işlemler, bilançoya gerçeğe uygun değerleri ile yansıtılmaktadır.

Türev işlemlerden doğan yükümlülük ve alacaklar sözleşme tutarları üzerinden nazım hesaplara kaydedilmektedir.

Türev işlemler kayda alınmalarını izleyen dönemlerde gerçeğe uygun değerleri üzerinden ölçülmekte ve gerçeğe uygun değer pozitif veya negatif olmasına göre "Alım-satım amaçlı finansal varlıklar" veya "Diğer finansal borçlar" hesaplarında bilanço içerisinde gösterilmektedir. Yapılan ölçüm sonucu ilgili türev finansal araçların gerçeğe uygun değerlerinde meydana gelen değişimler, gelir tablosuna yansıtılmaktadır.

2.11 Finansal varlıkların netleştirilmesi

Finansal varlıklar ve borçlar, Şirket'in netleştirmeye yönelik bir hakka veya yaptırım gücüne sahip olması ve ilgili finansal aktif ve pasifi net tutarları üzerinden tahsil etme/ödeme niyetinde olması veya ilgili finansal varlığı ve borcu eşzamanlı olarak sonuçlandırma hakkına sahip olması durumlarında bilançoda net tutarları üzerinden gösterilmektedir.

Gelir ve giderler, sadece Raporlama Standartları'nca izin verildiği sürece veya Şirket'in alım satım işlemleri gibi benzer işlemler sonucu oluşan kar ve zararlar için net olarak gösterilmektedir.

2.12 Nakit ve nakit benzeri varlıklar

Nakit akış tablolarının hazırlanmasına esas olan "nakit ve nakit benzerleri"; Şirket'in serbest kullanımında olan veya bloke olarak tutulmayan kasa, alınan çekler, diğer nakit ve nakit benzeri varlıklar ve vadesiz banka mevduatları ile orijinal vadesi üç aydan kısa olan bankalardaki vadeli mevduatlar ile menkul kıymetlere yapılan yatırımlar olarak tanımlanmaktadır.

2.13 Sermaye

Şirket'in sermayesinde doğrudan veya dolaylı hakimiyeti söz konusu olan sermaye grubu toplam %87,60 pay ile Türkiye İş Bankası AŞ ("İş Bankası") Grubu'dur. 31 Mart 2022 ve 31 Aralık 2021 tarihleri itibarıyla, Şirket'in sermaye ve ortaklık yapısı aşağıdaki gibidir:

Adı	31 Mart 2022		31 Aralık 2021	
	Pay tutarı (TL)	Pay oranı (%)	Pay tutarı (TL)	Pay oranı (%)
Türkiye İş Bankası A.Ş.	578.177.926	87,60	578.177.926	87,60
Groupama Hayat A.Ş.	38.809.894	5,88	38.809.894	5,88
Ankara Doğal Elektrik Üretim ve Ticaret A.Ş.	22.240.456	3,37	22.240.456	3,37
T.C. Ziraat Bankası A.Ş.	16.430.944	2,49	16.430.944	2,49
Diğer	4.340.780	0,66	4.340.780	0,66
Ödenmiş sermaye	660.000.000	100,00	660.000.000	100,00

Milli Reasürans Türk Anonim Şirketi

31 Mart 2022 Tarihi İtibarıyla Hazırlanan
Konsolide Olmayan Finansal Tablolara İlişkin Dipnotlar

(Para Birimi: Türk Lirası (TL) olarak ifade edilmiştir.)

2 Önemli muhasebe politikalarının özeti (devamı)

2.13 Sermaye (devamı)

Dönem içinde yapılan sermaye artırımları ve kaynakları

Bulunmamaktadır.

Sermayeyi temsil eden hisse senetlerine tanınan imtiyazlar

Sermayeyi temsil edilen hisse senetlerine tanınan herhangi bir imtiyaz bulunmamaktadır.

Şirket'te kayıtlı sermaye sistemi

Yoktur.

Şirket'in geri satın alınan kendi hisseleri

Yoktur.

2.14 Sigorta ve yatırım sözleşmeleri - sınıflandırma

Police sahibinin olumsuz etkilenmesine neden olan, önceden tanımlanmış gelecekteki belirsiz bir olayın (sigorta ile teminat altına alınan olay) gerçekleşmesi durumunda, Şirket'in police sahibinin zararını tazmin etmeyi kabul etmek suretiyle önemli bir sigorta riskini kabullendiği sözleşmeler sigorta sözleşmesi olarak sınıflandırılmaktadır. Sigorta riski, finansal risk dışında kalan riskleri kapsamaktadır. Sigorta sözleşmeleri kapsamında alınmış olan bütün primler yazılan primler hesabı altında gelir olarak muhasebeleştirilmektedir.

Değişkeni sözleşmenin taraflarından birine özgü olmayan finansal olmayan bir değişken durumunu hesaba katan belirli bir faiz oranı, finansal araç fiyatı, mal fiyatı, döviz kuru, faiz veya fiyat endeksleri, kredi notu ya da kredi endeksi veya diğer değişkenlerin bir veya daha fazlasındaki yalnızca değişikliklere dayanan ödemeyi yapmayı öngören sözleşmeler yatırım sözleşmeleri olarak sınıflandırılmaktadır.

Şirket, sigorta risklerini devralırken reasürör olarak, diğer bir sigortacı (sedan işletme) ile sigorta sözleşmelerinin bir türü olan reasürans sözleşmeleri yapmakta, sigorta riskleri devrederken ise retrosedan olarak, diğer bir retrosesyoner (retrosedan işletme) ile reasürans sözleşmelerinin bir türü olan retrosesyon sözleşmeleri yaparak sigorta risklerini devretmektedir.

Raporlama dönemi itibarıyla Şirket'in önceden belirlenmiş bir riski teminat altına alan yatırım sözleşmesi olarak sınıflandırılmış sözleşmesi bulunmamaktadır.

2.15 Sigorta ve yatırım sözleşmelerinde isteğe bağlı katılım özellikleri

Sigorta ve yatırım sözleşmelerindeki isteğe bağlı katılım özelliği, garanti edilen faydalara ilaveten, aşağıda yer alan ek faydalara sahip olmaya yönelik sözleşmeye dayalı bir haktır.

- (i) Sözleşmeye dayalı toplam faydaların önemli bir kısmını teşkil etmeye namzet;
- (ii) Tutarı ve zamanlaması sözleşme gereği ihraç edenin takdirinde olan; ve
- (iii) Sözleşme gereği aşağıdakilere dayalı olan:
 - (1) Belirli bir sözleşmeler havuzunun veya belirli bir sözleşme türünün performansına;
 - (2) İhraç eden tarafından elde tutulan belirli bir varlık havuzunun gerçekleşmiş ve/veya gerçekleşmemiş yatırım gelirlerine; veya
 - (3) Sözleşme ihraç eden şirketin, fonun veya başka bir işletmenin kar veya zararına,

Şirket'in raporlama dönemi itibarıyla, isteğe bağlı katılım özelliği olan sigorta veya yatırım sözleşmesi bulunmamaktadır.

2.16 İsteğe bağlı katılım özelliği olmayan yatırım sözleşmeleri

Şirket'in raporlama dönemi itibarıyla, isteğe bağlı katılım özelliği olmayan yatırım sözleşmesi bulunmamaktadır.

Milli Reasürans Türk Anonim Şirketi

31 Mart 2022 Tarihi İtibarıyla Hazırlanan
Konsolide Olmayan Finansal Tablolara İlişkin Dipnotlar

(Para Birimi: Türk Lirası (TL) olarak ifade edilmiştir.)

2 Önemli muhasebe politikalarının özeti (devamı)

2.17 Borçlar

Finansal yükümlülükler; başka bir işletmeye nakit ya da başka bir finansal varlık verilmesini gerektirecek işlemler sonucunda oluşan yükümlülükleri ifade etmektedir. Şirket'in finansal tablolarında finansal yükümlülükler, etkin faiz yöntemine göre itfa edilmiş maliyet bedelleri üzerinden gösterilmektedir. Bir finansal yükümlülük ödendiğinde kayıtlardan çıkarılmaktadır.

2.18 Vergiler

Kurumlar vergisi

Kurum kazançları %20 oranında kurumlar vergisine tabidir. Ancak 5520 sayılı Kanunun 32 nci maddesinin birinci fıkrası aşağıdaki şekilde değiştirilmiştir.

Kurumlar vergisi, kurum kazancı üzerinden %20 oranında alınır. Şu kadar ki bankalar, 6361 sayılı Kanun kapsamındaki şirketler, elektronik ödeme ve para kuruluşları, yetkili döviz müesseseleri, varlık yönetim şirketleri, sermaye piyasası kurumları ile sigorta ve reasürans şirketleri ve emeklilik şirketlerinin kurum kazançları üzerinden kurumlar vergisi %25 oranında alınır. Mart 2022 itibarıyla %23 olarak hesaplanmış olup Haziran 2022 itibarıyla %25 olarak hesaplanacaktır.

Bu oran, kurumların ticari kazancına vergi yasaları gereğince indirimi kabul edilmeyen giderlerin ilave edilmesi ile vergi yasalarında yer alan istisna (iştirak kazançları istisnası gibi) ve diğer indirimlerin (yatırım teşvikleri gibi) sonucu, bulunacak vergi matrahına uygulanır. Kar dağıtılmadığı takdirde başka bir vergi ödenmemektedir.

Türkiye'deki bir işyeri ya da daimi temsilcisi aracılığı ile gelir elde eden kurumlar ile Türkiye'de yerleşik kurumlara ödenen kar paylarından (temettü) stopaj yapılmaz. Bunlar dışındaki kurumlara yapılan temettü ödemeleri üzerinden %10 oranında stopaj uygulanır. Dar mükellef kurumlara ve gerçek kişilere yapılan kar dağıtımlarına ilişkin stopaj oranlarının uygulanmasında, ilgili Çifte Vergilendirmeyi Önleme Anlaşmalarında yer alan uygulamalar da göz önünde bulundurulur. Karın sermayeye ilavesi, kar dağıtımını sayılmaz ve stopaj uygulanmaz.

Geçici vergiler o yıl kazançlarının tabi olduğu kurumlar vergisi oranında hesaplanarak ödenir. Yıl içinde ödenen geçici vergiler, o yılın yıllık kurumlar vergisi beyannamesi üzerinden hesaplanan kurumlar vergisine mahsup edilebilmektedir.

Türkiye'de ödenecek vergiler konusunda vergi otoritesi ile mutabakat sağlamak gibi bir uygulama bulunmamaktadır. Kurumlar vergisi beyannameleri hesap döneminin kapandığı ayı takip eden dördüncü ayın son günü akşamına kadar bağlı bulunulan vergi dairesine verilir. Bununla beraber, vergi incelemesine yetkili makamlar beş yıl zarfında muhasebe kayıtlarını inceleyebilir ve hatalı işlem tespit edilirse ödenecek vergi miktarları değişebilir.

20 Ocak 2022 tarihinde Türkiye Büyük Millet Meclisi gündeminde kabul edilen "Vergi Usul Kanunu ile Kurumlar Vergisi Kanununda Değişiklik Yapılmasına Dair Kanun" ile enflasyon muhasebesi uygulaması 31 Aralık 2023 tarihli bilançodan başlamak üzere ertelenmiştir.

Millî Reasürans Türk Anonim Şirketi

31 Mart 2022 Tarihi İtibarıyla Hazırlanan
Konsolide Olmayan Finansal Tablolara İlişkin Dipnotlar

(Para Birimi: Türk Lirası (TL) olarak ifade edilmiştir.)

2 Önemli muhasebe politikalarının özeti (devamı)

2.18 Vergiler (devamı)

Ertelenmiş vergi

Ertelenmiş vergi borcu veya varlığı, TMS 12 – *Gelir Vergileri* standardı uyarınca varlıkların ve borçların finansal tablolarda gösterilen değerleri ile yasal vergi matrahı hesabında dikkate alınan tutarları arasındaki “geçici farklar” üzerinden vergi etkilerinin hesaplanmasıyla belirlenmektedir. Vergi mevzuatına göre varlıkların ya da borçların iktisap tarihinde oluşan mali ya da ticari karı etkilemeyen farklar bu hesaplamanın dışında tutulmaktadır.

Hesaplanan ertelenmiş vergi varlıkları ile ertelenmiş vergi yükümlülükleri, finansal tablolarda, sadece Şirket’in cari vergi varlıklarını, cari vergi yükümlülükleri ile netleştirmek için yasal bir hakkı varsa net olarak gösterilmektedir.

Varlıkların değerlemesi sonucu oluşan değerlendirme farkları gelir tablosunda muhasebeleştirilmişse, bunlara ilişkin cari dönem kurumlar vergisi ile ertelenmiş vergi geliri veya gideri de gelir tablosunda muhasebeleştirilmektedir. İlgili varlıkların değerlendirme sonucu oluşan değerlendirme farkları doğrudan doğruya özkaynak hesaplarında muhasebeleştirilmişse, ilgili vergi etkileri de doğrudan özkaynak hesaplarında muhasebeleştirilmektedir.

31 Mart 2022 dönemi itibarıyla geçerli kurumlar vergisi oranı %23 olduğu için, cari dönemde gerçekleşmesi / kapanması beklenen geçici farklar için %23, 2022 yılından sonra gerçekleşmesi / kapanması beklenen geçici farklar için %20 vergi oranı kullanılmıştır. (31 Aralık 2021 dönemi itibarıyla geçerli kurumlar vergisi oranı %25 olduğu için, cari dönemde gerçekleşmesi / kapanması beklenen geçici farklar için %25, 2022 yılında gerçekleşmesi / kapanması beklenen geçici farklar için %23, 2022 yılından sonra gerçekleşmesi / kapanması beklenen geçici farklar için %20 vergi oranı kullanılmıştır).

Transfer fiyatlandırması

Kurumlar Vergisi Kanunu’nun 13’üncü maddesinin transfer fiyatlandırması yoluyla “örtülü kazanç dağıtımı” başlığı altında transfer fiyatlandırması konusu işlenmekte olup; 18 Kasım 2007 tarihinde yayımlanan “Transfer Fiyatlandırması Yoluyla Örtülü Kazanç Dağıtımı Hakkında Genel Tebliğ”i bu konu hakkında uygulamadaki detayları belirlemiştir.

İlgili tebliğe göre, eğer vergi mükellefleri ilgili kuruluşlarla (kişilerle), fiyatlandırmaları emsallere uygunluk ilkesi çerçevesinde yapılmayan ürün, hizmet veya mal alım ve satım işlemlerine giriyorlarsa, ilgili karlar transfer fiyatlaması yoluyla örtülü bir şekilde dağıtıldığı kanaatine varılacaktır. Bu tarz transfer fiyatlaması yoluyla örtülü kar dağıtımları kurumlar vergisi açısından vergi matrahından indirilemeyecektir.

Milli Reasürans Türk Anonim Şirketi

31 Mart 2022 Tarihi İtibarıyla Hazırlanan
Konsolide Olmayan Finansal Tablolara İlişkin Dipnotlar

(Para Birimi: Türk Lirası (TL) olarak ifade edilmiştir.)

2 Önemli muhasebe politikalarının özeti (devamı)

2.19 Çalışanlara sağlanan faydalar

Emeklilik ve emeklilik sonrası yükümlülükler

Tanımlanmış fayda planı, çoğunlukla yaş, toplam hizmet süresi gibi bir veya daha fazla faktöre dayanan, çalışanların ve onların bakmakla yükümlü oldukları kişilerin alacakları emeklilik prim ve maaşlarını belirten hizmet dönemi sonrasına ilişkin emeklilik planıdır.

Şirket çalışanları, 506 sayılı Sosyal Sigortalar Kanunu'nun geçici 20'nci maddesine dayanılarak kurulmuş olan "Milli Reasürans Türk Anonim Şirketi Emekli ve Sağlık Sandığı Vakfı"nın ("Sandık") üyesidir.

8 Mayıs 2008 tarih ve 26870 sayılı Resmi Gazete'de yayımlanarak yürürlüğe 17 Nisan 2008 tarih ve 5754 sayılı Sosyal Güvenlik Kanunu'nun ("Kanun") 73'üncü maddesinin Geçici 20'nci maddesi kapsamında; sandıkların kanunun yayımını izleyen üç yıl içinde SGK'ya devredilmesi öngörülmüştür. Devre ilişkin sürenin 2 yıl uzatılması ile ilgili Bakanlar Kurulu Kararı 9 Nisan 2011 Tarihli Resmi Gazete'de yayımlanmıştır. Buna istinaden 8 Mayıs 2011'de dolan üç yıllık süre yeni Bakanlar Kurulu Kararı ile 8 Mayıs 2013'e uzatılmıştır. 8 Mart 2012 tarih ve 28227 sayılı Resmi Gazete'de yayımlanan Sosyal Sigortalar ve Genel Sağlık Sigortası Kanununda Değişiklik Yapılmasına Dair Kanunun 4'üncü maddesinde 5510 sayılı Kanunun geçici 20'nci maddesinin birinci fıkrasının ikinci cümlesinde yer alan "iki yıl" ibaresi "dört yıl" şeklinde değiştirilmiştir. Yine, 3 Mayıs 2013 tarih ve 28636 sayılı Resmi Gazete'de yayımlanan 2013/4617 sayılı Bakanlar Kurulu Kararı ile 506 sayılı Sosyal Sigortalar Kanununun geçici 20'nci maddesi kapsamındaki bankalar, sigorta ve reasürans şirketleri, ticaret odaları, borsalar veya bunların teşkil ettikleri birlikler personeli için kurulmuş bulunan sandıkların iştirakçileri ile aylık veya gelir bağlanmış olanlar ile bunların hak sahiplerinin Sosyal Güvenlik Kurumuna devredilmesine ilişkin sürenin bir yıl uzatılması; Bakanlar Kurulu'nca kararlaştırılmıştır.

Şirket çalışanları, 506 sayılı Sosyal Sigortalar Kanunu'nun geçici 20'nci maddesine dayanılarak kurulmuş olan "Milli Reasürans Türk Anonim Şirketi Memurları Emekli Sandığı"nın üyesidir. 8 Mayıs 2008 tarih 26870 sayılı Resmi Gazetede yayımlanan 5754 sayılı "Sosyal Sigortalar ve Genel Sağlık Sigortası Kanunu ile Bazı Kanun ve Kanun Hükmünde Kararnamelerde Değişiklik Yapılmasına Dair Kanun" ile banka sandıklarının iştirakçileri ve aylık veya gelir bağlanmış olanlar ve bunların hak sahiplerinin herhangi bir işleme gerek kalmaksızın ilgili maddenin yayımı tarihinden itibaren üç yıl içinde Sosyal Güvenlik Kurumuna devredilmesi ve bu Kanun kapsamına alınması, üç yıllık devir süresinin Bakanlar Kurulu kararı ile en fazla iki yıl uzatılabileceği hüküm altına alınmış ve son olarak 8 Mayıs 2015 tarihine kadar uzatılmıştır.

Son olarak 23 Nisan 2015 tarihli Resmi Gazete'de yayımlanan İş Sağlığı ve Güvenliği Kanunu ile Bazı Kanun ve Kanun Hükmünde Kararnamelerde Değişiklik Yapılmasına Dair Kanun Madde 51 ile 5510 sayılı Kanunun geçici 20'nci maddesinin birinci fıkrası aşağıdaki şekilde değiştirilmiştir.

"506 sayılı Kanunun geçici 20'nci maddesi kapsamındaki bankalar, sigorta ve reasürans şirketleri, ticaret odaları, sanayi odaları, borsalar veya bunların teşkil ettikleri birlikler personeli için kurulmuş bulunan sandıkların iştirakçileri ile aylık veya gelir bağlanmış olanlar ile bunların hak sahiplerinin Sosyal Güvenlik Kurumuna devir tarihini belirlemeye Bakanlar Kurulu yetkilidir. Devir tarihi itibarıyla sandık iştirakçileri bu Kanunun 4'üncü maddesinin birinci fıkrasının (a) bendi kapsamında sigortalı sayılırlar."

Milli Reasürans Türk Anonim Şirketi

31 Mart 2022 Tarihi İtibarıyla Hazırlanan
Konsolide Olmayan Finansal Tablolara İlişkin Dipnotlar

(Para Birimi: Türk Lirası (TL) olarak ifade edilmiştir.)

2 Önemli muhasebe politikalarının özeti (devamı)

2.19 Çalışanlara sağlanan faydalar (devamı)

Emeklilik ve emeklilik sonrası yükümlülükler (devamı)

Gelecekte yayımlanacak Bakanlar Kurulu Kararnamesi ile devrin esas ve uygulamaları belirlenecektir.

Her bir sandık için sandıktan ayrılan iştirakçiler de dahil olmak üzere, devir tarihi itibarıyla devredilen kişilerle ilgili olarak yükümlülüğünün peşin değerinin aşağıdaki hükümlere göre hesaplanması gerekmektedir:

- Peşin değer aktüeryal hesabında kullanılacak teknik faiz oranı %9,80 olarak esas alınır.
- Sandıkların bu Kanun kapsamındaki sigorta kolları itibarıyla gelir ve giderleri dikkate alınarak yükümlülüğünün peşin değeri hesaplanır.

Kıdem tazminatı karşılığı

Türk İş Kanunu'na göre, Şirket bir senesini doldurmuş olan ve istifa veya kötü davranış dışındaki sebeplerden Şirket'le ilişkisi kesilen veya hizmet yılını dolduran ve emekliliğini kazanan, askere çağrılan veya vefat eden personeli için kıdem tazminatı ödemekle yükümlüdür. Ödenecek tazminat her hizmet yılı için bir aylık maaş tutarı kadardır ve bu miktar 31 Mart 2022 tarihi itibarıyla, hükümet tarafından belirlenen 10.849 TL (31 Aralık 2021: 8.285 TL) ile sınırlanmıştır.

TMS 19 – *Çalışanlara Sağlanan Faydalar* standardı kıdem tazminatı karşılığı hesaplamasında aktüeryal metotların kullanılmasını gerektirmektedir. Revize edilen TMS 19 uyarınca, önceki dönemlerde gelir tablosunda muhasebeleştirilmekte olan aktüeryal kazanç ve kayıplar, cari dönem finansal tablolarında özkaynaklar içerisinde muhasebeleştirilmiş ve yenilenen standart uyarınca gerekli açıklamalar yapılmıştır. 31 Mart 2022 ve 31 Aralık 2021 tarihleri itibarıyla kullanılan aktüeryal tahminler şöyledir:

	31 Mart 2022	31 Aralık 2021
İskonto oranı	3,50%	3,50%
Beklenen maaş/tavan artış oranı	15,07%	15,07%
Tahmin edilen personel devir hızı	2,53%	2,57%

Yukarıda belirtilen beklenen maaş/limit artış oranı hükümetin yıllık enflasyon tahminlerine göre belirlenmiştir.

Çalışanlara sağlanan diğer faydalar

Şirket, çalışanlarının bir hesap dönemi boyunca sunduğu hizmetler karşılığında ödenmesi beklenen iskonto edilmemiş, çalışanlara sağlanan kısa vadeli faydalar için finansal tablolarında *TMS 19* kapsamında karşılık ayırmaktadır.

Milli Reasürans Türk Anonim Şirketi

31 Mart 2022 Tarihi İtibarıyla Hazırlanan
Konsolide Olmayan Finansal Tablolara İlişkin Dipnotlar

(Para Birimi: Türk Lirası (TL) olarak ifade edilmiştir.)

2 Önemli muhasebe politikalarının özeti (devamı)

2.20 Karşılıklar

Geçmiş olaylardan kaynaklanan mevcut bir yükümlülüğün bulunması, yükümlülüğün yerine getirilmesinin muhtemel olması ve yükümlülük tutarının güvenilir bir şekilde ölçülebilmesi durumunda söz konusu karşılık muhasebeleştirilmektedir. Karşılıklar, raporlama dönemi itibarıyla yükümlülüğün yerine getirilmesi için yapılacak harcamanın Şirket yönetimi tarafından yapılan en iyi tahminine göre hesaplanır ve etkisinin önemli olduğu durumlarda bugünkü değerine indirmek suretiyle iskonto edilir. Tutarın yeterince güvenilir olarak ölçülemediği ve yükümlülüğün yerine getirilmesi için Şirket'ten kaynak çıkma ihtimalinin bulunmadığı durumlarda söz konusu yükümlülük "koşullu" olarak kabul edilmekte ve dipnotlarda açıklanmaktadır.

Koşullu varlıklar geçmiş olaylardan kaynaklanan ve Şirket'in tam anlamıyla kontrolünde bulunmayan, bir veya daha fazla kesin mahiyette olmayan olayın ileride gerçekleşip gerçekleşmemesi ile teyit edilecek olan varlıklardır. Şirket koşullu varlıkları finansal tablolara yansıtılmamaktadır ancak ilgili gelişmelerin finansal tablolarda doğru olarak yansıtılmalarını teminen koşullu varlıklarını sürekli olarak değerlendirmeye tabi tutmaktadır. Ekonomik faydanın Şirket'e girmesi neredeyse kesin hale gelmesi durumunda ilgili varlık ve buna ilişkin gelir, değişikliğin olduğu dönemin finansal tablolarına dahil edilmekte, ekonomik fayda girişinin muhtemel hale gelmesi durumunda ise söz konusu koşullu varlık finansal tablo dipnotlarında gösterilmektedir.

2.21 Gelirlerin muhasebeleştirilmesi

Yazılan primler

Yazılan primler, Şirket'in reasürör sıfatıyla sigorta ve reasürans şirketlerinden devraldığı prim gelirlerinden oluşmaktadır. Yazılan brüt primler üzerinden retroseyoner firmalara devredilen primler kar/zarar hesaplarında "reasüröre devredilen primler" içerisinde gösterilmek suretiyle muhasebeleştirilmektedir. Prim gelirlerinin tahakkuku sedan şirketlerin, anlaşmalı devirler (treteler) için üç ayda bir ekstre ve ihtiyari devirler için aylık bordro göndermelerinden sonra yapılmaktadır.

Ödenen tazminatlar

Ödenen tazminatlar, Şirket'in sigorta ve reasürans şirketlerinden devraldığı sigorta risklerine istinaden risk gerçekleşmesi durumunda reasürör sıfatıyla yapmak durumunda olduğu tazminat ödemelerinden oluşmaktadır. Şirket, gerçekleşen risklere ilişkin sigorta şirketlerince kendisine yapılan bildirimler çerçevesinde tazminat ödemelerini gerçekleştirmektedir. Bu bildirimlerin belirli bir dönemi olmayıp risk devri yapan şirketlerin inisiyatifinde kalmaktadır.

Alınan ve ödenen komisyonlar

Reasürör sıfatıyla devralınan primlerle ilgili sigorta ve reasürans şirketlerine ödenen komisyon giderleri ile devredilen primler karşılığında reasürörlerden alınan komisyon gelirleri aşağıda 2.24 – *Kazanılmamış primler karşılığı* notunda daha detaylı anlatıldığı üzere; 1 Ocak 2008 tarihinden önce üretilen poliçeler için kazanılmamış primler karşılığı hesaplamasında, 1 Ocak 2008 tarihinden sonra üretilen poliçeler için ise sırasıyla ertelenmiş komisyon giderleri ve ertelenmiş komisyon gelirleri hesaplarında dikkate alınmak suretiyle tahakkuk esasına faaliyet sonuçlarına yansıtılmaktadır.

Millî Reasürans Türk Anonim Şirketi

31 Mart 2022 Tarihi İtibarıyla Hazırlanan
Konsolide Olmayan Finansal Tablolara İlişkin Dipnotlar

(Para Birimi: Türk Lirası (TL) olarak ifade edilmiştir.)

2 Önemli muhasebe politikalarının özeti (devamı)

2.21 Gelirlerin muhasebeleştirilmesi (devamı)

Faiz gelir ve giderleri

Faiz gelir ve giderleri tahakkuk esasına göre etkin faiz yöntemi kullanılarak muhasebeleştirilmektedir. Etkin faiz, finansal varlık ya da yükümlülüğün ömrü süresince tahmin edilen nakit ödemeleri ve akımlarını defter değerine iskontolayan orandır. Etkin faiz oranı bir finansal varlık ya da yükümlülüğün kayıtlara alınmasıyla hesaplanmakta ve müteakip olarak değiştirilmemektedir.

Etkin faiz oranı hesaplaması, etkin faizin ayrılmaz bir parçası olan iskonto ve primleri, ödenen ya da alınan ücret ve komisyonları ve işlem maliyetlerini kapsamaktadır. İşlem maliyetleri, gerçeğe uygun değer farkı kar/zarara yansıtılan finansal varlıklar hariç olmak üzere finansal bir varlık ya da yükümlülüğün iktisap edilmesi, ihraç edilmesi ya da elden çıkarılması ile direkt ilişkili olan ek maliyetlerdir.

Ticari gelir/gider

Ticari gelir/gider, gerçeğe uygun değer farkı kar veya zarara yansıtılan finansal varlıklar ile satılmaya hazır finansal varlıkların elden çıkarılması sonucu ortaya çıkan kazanç ve kayıpları içermektedir. Ticari gelir ve ticari gider, ilişikteki finansal tablolarda sırasıyla “Finansal yatırımların nakde çevrilmesinden elde edilen karlar” ve “Yatırımların nakde çevrilmesi sonucunda oluşan zararlar” hesapları içerisinde gösterilmiştir.

Temettü

Temettü gelirleri, ilgili temettüyü elde etme hakkının ortaya çıkması ile muhasebeleştirilmektedir.

2.22 Kiralama işlemleri

Finansal kiralama yoluyla edinilen maddi duran varlıklar Şirket’in aktifinde varlık, pasifinde ise finansal kiralama işlemlerinden borçlar olarak kaydedilmektedir. Bilançoda varlık ve borç olarak yer alan tutarların tespitinde, varlıkların gerçeğe uygun değerleri ile kira ödemelerinin bugünkü değerlerinden küçük olanı esas alınarak, kiralamadan doğan finansman maliyetleri, kiralama süresi boyunca sabit bir faiz oranı oluşturacak şekilde dönemlere yayılmaktadır.

Finansal kiralama yoluyla edinilen varlıkların değerinde meydana gelmiş düşüş ve varlıklardan gelecekte beklenen yarar, varlığın defter değerinden düşükse, kiralanan varlıklar net gerçekleşebilir değeri ile değerlendirilmektedir. Finansal kiralama yoluyla alınan varlıklara, maddi duran varlıklar için uygulanan esaslara göre amortisman hesaplanmaktadır.

Aşağıda, Şirket’in TFRS 16’yı uygulaması üzerine yeni muhasebe politikaları yer almaktadır:

Kullanım hakkı varlıkları

Şirket, kullanım hakkı varlıklarını finansal kiralama sözleşmesinin başladığı tarihte muhasebeleştirilmektedir (örneğin, ilgili varlığın kullanım için uygun olduğu tarih itibarıyla). Kullanım hakkı varlıkları, maliyet bedelinden birikmiş amortisman ve değer düşüklüğü zararları düşülerek hesaplanır. Finansal kiralama borçlarının yeniden değerlendirilmesi durumunda bu rakam da düzeltilir.

Kullanım hakkı varlığının maliyeti aşağıdakileri içerir:

- (a) kira yükümlülüğünün ilk ölçüm tutarı,
- (b) kiralamanın fiilen başladığı tarihte veya öncesinde yapılan tüm kira ödemelerinden, alınan tüm kiralama teşviklerinin düşülmesiyle elde edilen tutar, ve
- (c) Şirket tarafından katlanılan tüm başlangıçtaki doğrudan maliyetler.

Dayanak varlığın mülkiyetinin kiralama süresi sonunda Şirket’e devri makul bir şekilde kesinleşmediği sürece, Şirket kullanım hakkı varlığını, kiralamanın fiilen başladığı tarihten dayanak varlığın yararlı ömrünün sonuna kadar amortismanına tabi tutmaktadır.

Kullanım hakkı varlıkları değer düşüklüğü değerlendirmesine tabidir.

Millî Reasürans Türk Anonim Şirketi

31 Mart 2022 Tarihi İtibarıyla Hazırlanan
Konsolide Olmayan Finansal Tablolara İlişkin Dipnotlar

(Para Birimi: Türk Lirası (TL) olarak ifade edilmiştir.)

2 Önemli muhasebe politikalarının özeti (devamı)

2.22 Kiralama işlemleri (devamı)

Kira Yükümlülükleri

Şirket kira yükümlülüğünü kiralamanın fiilen başladığı tarihte ödenmemiş olan kira ödemelerinin bugünkü değeri üzerinden ölçmektedir.

Kiralamanın fiilen başladığı tarihte, kira yükümlülüğünün ölçümüne dâhil edilen kira ödemeleri, dayanak varlığın kiralama süresi boyunca kullanım hakkı için yapılacak ve kiralamanın fiilen başladığı tarihte ödenmemiş olan aşağıdaki ödemelerden oluşur:

- (a) Sabit ödemeler,
- (b) İlk ölçümü kiralamanın fiilen başladığı tarihte bir endeks veya oran kullanılarak yapılan, bir endeks veya orana bağlı değişken kira ödemeleri,
- (c) Kalıntı değer taahhütleri kapsamında Şirket tarafından ödenmesi beklenen tutarlar
- (d) Şirket'in satın alma opsiyonunu kullanacağından makul ölçüde emin olması durumunda bu opsiyonun kullanım fiyatı ve
- (e) Kiralama süresinin Şirket'in kiralamayı sonlandırmak için bir opsiyon kullanacağını göstermesi durumunda, kiralamanın sonlandırılmasına ilişkin ceza ödemeleri.

Bir endekse veya orana bağlı olmayan değişken kira ödemeleri, ödemeyi tetikleyen olayın veya koşulun gerçekleştiği dönemde gider olarak kaydedilmektedir.

Şirket kiralama süresinin kalan kısmı için revize edilmiş iskonto oranını, kiralamadaki zımnî faiz oranının kolaylıkla belirlenebilmesi durumunda bu oran olarak; kolaylıkla belirlenememesi durumunda ise Şirket'in yeniden değerlendirmenin yapıldığı tarihteki alternatif borçlanma faiz oranı olarak belirlemektedir.

Şirket kiralamanın fiilen başladığı tarihten sonra, kira yükümlülüğünü aşağıdaki şekilde ölçer:

- (a) Defter değerini, kira yükümlülüğündeki faizi yansıtacak şekilde artırır, ve
- (b) Defter değerini, yapılan kira ödemelerini yansıtacak şekilde azaltır.

Buna ek olarak, kiralama süresinde bir değişiklik, özü itibarıyla sabit kira ödemelerinde bir değişiklik veya dayanak varlığı satın alma opsiyonuna ilişkin yapılan değerlendirmede bir değişiklik olması durumunda, finansal kiralama yükümlülüklerinin değeri yeniden ölçülmektedir.

Kiralama sözleşmeleri ile ilgili olarak hesaplanan kullanım hakkı varlığı, "Maddi Varlıklar" hesabında muhasebeleştirilmektedir.

Kiralama yükümlüğü üzerindeki faiz gideri "Yatırım Yönetim Gideri – Faiz Dahil" hesabında, kullanım hakkı varlığının amortisman gideri ise "Amortisman ve İtfa Payı Giderleri" hesabı içerisinde muhasebeleştirilmektedir.

2.23 Kar payı dağıtımı

28 Mart 2022 tarihinde gerçekleştirilen Şirket Olağan Genel Kurul Toplantısı'nda Şirket'in 2021 yılı faaliyetleri sonucunda oluşan 548.965.648 TL tutarındaki dönem net karından, yasal yedekler ayrıldıktan sonra, 48.000.000 TL'sinin nakit temettü olarak ortaklara ödenmesine, kalan tutardan Vergi Usul Kanunu'nun 325/A ve Kurumlar Vergisi Kanunu'nun 10'uncu maddesi hükümleri çerçevesinde girişim sermayesi yatırım fonu katılma payları alınması için 33.809.969 TL fon ayrılmasına geri kalan tutarın ise geçmiş yıl karı olarak bırakılmasına karar verilmiştir. Ortaklara temettü ödemesinin 47.984.125 TL'si nakit olarak ödenmiş olup, 15.875 TL'si Kısa Vadeli Yükümlülükler altında Ortaklara Borçlar hesabında muhasebeleştirilmiştir.

Millî Reasürans Türk Anonim Şirketi

31 Mart 2022 Tarihi İtibarıyla Hazırlanan
Konsolide Olmayan Finansal Tablolara İlişkin Dipnotlar

(Para Birimi: Türk Lirası (TL) olarak ifade edilmiştir.)

2 Önemli muhasebe politikalarının özeti (devamı)

2.24 Kazanılmamış primler karşılığı

7 Ağustos 2007 tarih ve 26606 sayılı Resmi Gazete’de yayımlanarak 1 Ocak 2008 tarihinden itibaren yürürlüğe giren “Sigorta ve Reasürans ile Emeklilik Şirketlerinin Teknik Karşılıklarına ve Bu Karşılıkların Yatırılacağı Varlıklara İlişkin Yönetmelik” (“Teknik Karşılıklar Yönetmeliği”) uyarınca, kazanılmamış primler karşılığı, yürürlükte bulunan sigorta sözleşmeleri için tahakkuk etmiş primlerin herhangi bir komisyon veya diğer bir indirim yapılmaksızın brüt olarak gün esasına göre ertesi hesap dönemi veya hesap dönemlerine sarkan kısmından oluşmaktadır. Bununla birlikte;

- gün veya 1/24 esasına göre hesaplama yapılması mümkün olmayan reasürans ve retrosesyon işlemlerinde, kazanılmamış primler karşılığının 1/8 esasına göre hesaplanmasına,

- belirli bir bitiş tarihi olmayan emtea nakliyat sigortası sözleşmelerinde, son üç ayda tahakkuk etmiş primlerin %50’sinin kazanılmamış primler karşılığı olarak hesaplanmasına imkan verilmektedir.

Bu çerçevede Şirket, kazanılmamış primler karşılığını, bölüşmeli reasürans anlaşmaları için trete ve ihtiyari sözleşmeler kapsamında devredilen primler üzerinden 1/8 esasına göre, belirli bir bitiş tarihi olmayan emtea nakliyat sözleşmelerinde son 3 ayda tahakkuk eden primlerin %50’sini dikkate alarak, İhtiyari iş kabulleri ve bölüşmesiz reasürans anlaşmaları için ise sözleşmenin başlangıç ve bitiş tarihlerini göz önünde bulundurmak kaydıyla gün esasına göre hesaplamaktadır. Şirket’in retrosedan sıfatıyla devrettiği primler için kazanılmamış primler karşılığı aynı şekilde hesaplanmaktadır.

Kazanılmamış primler karşılığı, matematik karşılık ayrılan sigorta sözleşmeleri hariç diğer sözleşmeler için ayrılmaktadır. Yıllık yenilenen sigorta teminatı içeren bir yıldan uzun süreli sigorta sözleşmelerinin yıllık sigorta teminatına karşılık gelen primleri için de kazanılmamış primler karşılığı hesaplanmaktadır.

7 Ağustos 2007 tarihinde yayımlanan Teknik Karşılıklar Yönetmeliği’nin 1 Ocak 2008 tarihinde yürürlüğe girmiş olması nedeniyle; Teknik Karşılıklar Yönetmeliği’nin yayım tarihi ile yürürlüğe girme tarihi arasında geçecek süre içinde teknik karşılıklara ilişkin olarak uygulanacak hükümleri belirlemek üzere T.C. Hazine ve Maliye Bakanlığı, 4 Temmuz 2007 tarih ve 2007/3 sayılı “Sigorta ve Reasürans ile Emeklilik Şirketlerinin Karşılıklarının 5684 Sayılı Sigortacılık Kanunu Hükümlerine Uyumunun Sağlanmasına İlişkin Genelge”sini (“Uyum Genelgesi”) yayımlamıştır. Daha önce yapılan hesaplamalarda kazanılmamış primler karşılığı hesabı sırasında deprem primleri düşülürken; Uyum Genelgesi ile 14 Haziran 2007 tarihinden sonra tanzim edilen poliçeler için, kazanılmamış primler karşılığı hesabı sırasında deprem primlerinin düşülmemesi gerektiği belirtilmiştir. Dolayısıyla Şirket, 14 Haziran 2007 tarihinden önce yazdığı deprem primleri için kazanılmamış primler karşılığı hesaplamazken bu tarihten sonra yazdığı deprem primleri için kazanılmamış primler karşılığını hesaplamaya başlamıştır.

Önceki yıllarda, kazanılmamış primler karşılığı yürürlükte bulunan poliçeler için tahakkuk etmiş primlerden komisyonlar düşüldükten sonra hesaplandığından, 28 Aralık 2007 tarihli T.C. Hazine ve Maliye Bakanlığı’nın “Kazanılmamış Primler Karşılığının Hesaplanmasına ve Ertelenmiş Komisyon Gelir ve Giderleri İçin Kullanılacak Hesap Kodlarına İlişkin 2007/25 sayılı Genelgesi”nde 2007 yılı için komisyon düşülerek ayrılan kazanılmamış primler karşılığının 2008 yılı finansal tablolarına devredilmesinde uygulamada ortaya çıkacak sorunların önlenmesini teminen, 1 Ocak 2008 tarihinden önce tanzim edilen poliçeler için komisyonlar düşüldükten sonra kazanılmamış primler karşılığı ayrılması uygulamasına devam edilmesi, yeni yılda tanzim edilecek poliçeler için ise yeni sisteme göre işlem yapılması gerektiği belirtilmiştir.

28 Temmuz 2010 tarih ve 27655 sayılı Resmi Gazete’de yayımlanarak yürürlüğe giren “Sigorta ve Reasürans ile Emeklilik Şirketlerinin Teknik Karşılıklarına ve Bu Karşılıkların Yatırılacağı Varlıklara İlişkin Yönetmelikte Değişiklik Yapılmasına Dair Yönetmelik” ile reasürans şirketlerinde kazanılmamış primler karşılığı hesaplamasında değişiklik yapılmamıştır.

Milli Reasürans Türk Anonim Şirketi

31 Mart 2022 Tarihi İtibarıyla Hazırlanan
Konsolide Olmayan Finansal Tablolara İlişkin Dipnotlar

(Para Birimi: Türk Lirası (TL) olarak ifade edilmiştir.)

2 Önemli muhasebe politikalarının özeti (devamı)

2.25 Muallak tazminat karşılığı

Tahakkuk etmiş ve hesaben tespit edilmiş ancak daha önceki hesap dönemlerinde veya cari hesap döneminde fiilen ödenmemiş tazminat bedelleri veya bu bedel hesaplanmamış ise tahmini bedelleri ile gerçekleşmiş ancak rapor edilmemiş tazminat bedelleri için muallak tazminat karşılığı ayrılmaktadır.

28 Temmuz 2010 tarih ve 27655 sayılı Resmi Gazete’de yayımlanarak yürürlüğe giren “Sigorta ve Reasürans ile Emeklilik Şirketlerinin Teknik Karşılıklarına ve Bu Karşılıkların Yatırılacağı Varlıklara İlişkin Yönetmelikte Değişiklik Yapılmasına Dair Yönetmelik” uyarınca, tahakkuk etmiş ve hesaben tespit edilmiş muallak tazminat karşılığının hesaplanması sırasında; hesaplanmış veya tahmin edilmiş eksper, bilirkişi, danışman, dava ve haberleşme giderleri de dahil olmak üzere tazminat dosyalarının tekemmülü için gerekli tüm gider payları dikkate alınmış ve ilgili hesaplamalarda rücu, sovtaj ve benzeri gelir kalemleri tenzil edilmemiştir.

Hayat branşı hariç olmak üzere, tahakkuk etmiş ve hesaben tesbit edilmiş muallak tazminat karşılığı ile içeriği ve uygulama esasları T.C. Hazine ve Maliye Bakanlığı’nca belirlenen aktüeryal zincirleme merdiven yöntemleri kullanılarak bulunan tutar arasındaki fark gerçekleşmiş ancak rapor edilmemiş tazminat bedelidir. Reasürans şirketlerinin özel şartları dikkate alınarak, bu şirketlerin kullanacakları aktüeryal zincirleme merdiven yönteminin içeriği ve hesaplama aralığı T.C. Hazine ve Maliye Bakanlığı tarafından farklılaştırılabilecektir.

T.C. Hazine ve Maliye Bakanlığı tarafından 5 Aralık 2014 tarihinde yayımlanan “Muallak Tazminat Karşılığına İlişkin Genelge (2014/16)” ile 2010/12 sayılı “Aktüeryal Zincirleme Merdiven Metoduna İlişkin Genelge” 9 ve 10’uncu maddeleri hariç yürürlükten kaldırılmıştır.

AZMM hesaplama yönteminin açıklandığı söz konusu genelgeye göre sigorta ve reasürans şirketleri “Standart Zincir, Hasar/Prim, Cape Cod, Frekans/Şiddet, Münich Zinciri ve Bornhuetter-Ferguson” olmak üzere altı farklı yöntem ile AZMM hesaplaması yapmaktadır.

Şirket’in branş bazında seçmiş olduğu AZMM yöntemleri aşağıdaki tabloda yer almaktadır. Box Plox yöntemi ile büyük hasar eliminasyonu yapılamamıştır.

Branşlar	31 Mart 2022	31 Aralık 2021
Yangın ve Doğal Afetler	Standart Zincir	Standart Zincir
Genel Zararlar(*)	Standart Zincir	Standart Zincir
Genel Sorumluluk (**)	Standart Zincir	Standart Zincir
Kara Araçları Sorumluluk	Standart Zincir	Standart Zincir
Nakliyat	Standart Zincir	Standart Zincir
Su Araçları	Standart Zincir	Standart Zincir
Kara Araçları	Standart Zincir	Standart Zincir
Kaza	Standart Zincir	Standart Zincir
Sağlık	Standart Zincir	Standart Zincir
Hava Araçları	Standart Zincir	Standart Zincir
Hukuksal Koruma	Standart Zincir	Standart Zincir
Su Araçları Sorumluluk	Sektör Ortalaması (Birlik 09/2021)	Sektör Ortalaması (Birlik 09/2021)
Hava Araçları Sorumluluk	Sektör Ortalaması (Birlik 09/2021)	Sektör Ortalaması (Birlik 09/2021)
Kefalet	Sektör Ortalaması (Birlik 09/2021)	Sektör Ortalaması (Birlik 09/2021)
Finansal Kayıplar	Sektör Ortalaması (Birlik 09/2021)	Sektör Ortalaması (Birlik 09/2021)
Kredi	Sektör Ortalaması (Birlik 09/2021)	Sektör Ortalaması (Birlik 09/2021)
Hayat	Sektör Ortalaması (Birlik 09/2021)	Sektör Ortalaması (Birlik 09/2021)

(*) Tarım ve Tarım dışı olmak üzere iki ayrı hesaplama yapılmıştır.

(**) Sigortacılık ve Özel Emeklilik Düzenleme ve Denetleme Kurumu (SEDDK, eski adıyla T.C. Hazine ve Maliye Bakanlığı) tarafından 7 Aralık 2020 tarihinde yayımlanan ve yayım tarihinde yürürlüğe giren 2020/11 sayılı “2014/16 sayılı Muallak Tazminat Karşılığına İlişkin Genelgede Değişiklik Yapılmasına İlişkin Genelge” doğrultusunda, Tıbbi Kötü Uygulamaya İlişkin Zorunlu Mali Sorumluluk Sigortası alt branşı için ayrı hesaplama yapılmış olup, Genel Sorumluluk altında değerlendirilen diğer alt branşlar için Tıbbi Kötü Uygulamaya İlişkin Zorunlu Mali Sorumluluk Sigortası hariç bırakılarak hesaplama yapılmıştır.

Millî Reasürans Türk Anonim Şirketi

31 Mart 2022 Tarihi İtibarıyla Hazırlanan
Konsolide Olmayan Finansal Tablolara İlişkin Dipnotlar

(Para Birimi: Türk Lirası (TL) olarak ifade edilmiştir.)

2 Önemli muhasebe politikalarının özeti (devamı)

2.25 Muallak tazminat karşılığı (devamı)

Şirket bir reasürans şirketi olduğundan sigorta şirketlerinden temin ettiği verilerin analizi sonucunda, her bir branş bazında olmak üzere; çalışmada kullanacağı verilerin seçimini, düzeltme işlemlerini, önerilen metodlar arasından uygun metodun ve gelişim faktörlerinin seçimini, aktüeryal yöntemler kullanarak kendisi yapabilmektedir. Yapılan seçimlerin nedenleri ve sonuçları, Aktüerler Yönetmeliği Madde 11 Bend 5 uyarınca, kapsamı 6 Kasım 2008 tarihli “Hayat Dışı Sigortalar Aktüerya Raporuna İlişkin Genelge”de belirlenmiş olan aktüerya raporunun ilgili bölümünde aktüer tarafından ayrıntılı değerlendirilmektedir.

Su araçları sorumluluk, hava araçları sorumluluk, kefalet, finansal kayıplar, kredi ve hayat branşlarında Şirket’in elindeki verilerin yetersizliği ve hasar gelişim tabloları içindeki düzensiz dağılımı nedeniyle, Şirket, ilgili verileri düzeltme işlemine tabi tutarak bir sonuç elde etme olanağı bulamamıştır. Bu nedenle AZMM hesaplamalarında belirtilen branşlarda sektör ortalamalarını temsil eden değerler kullanılmıştır.

T.C. Hazine ve Maliye Bakanlığı’nın 5 Aralık 2014 tarihli ve 2014/16 sayılı “Muallak Tazminat Karşılığı’na İlişkin Genelge”si uyarınca şirket, AZMM hesabı sırasında, reasürans işlemlerinin özelliği nedeniyle kaza dönemi yerine iş kabul yılını esas alarak verilerini oluşturmakta ve yılsonu itibarıyla yılda bir kere AZMM hesaplaması yapmaktadır. Tabloda belirtilen yöntemler ödenen hasarlara göre hesaplanmaktadır.

AZMM hesaplaması sırasında Bakanlıkça belirlenen yönetime göre tenzil edilecek rücu ve sovtaj tutarlarının tahsil edilmiş tutarlar üzerinden hesaplanması (rücu gelirleri ile birlikte tahsil edilen faiz gelirleri ve bu alacağın tahsili için katlanılan dava masrafları ile vekalet ücretleri dahil olmak üzere) gerekmektedir. Söz konusu tutarlar hesaplanırken yalnızca hesaplamaya konu süre içinde tazminat ödemesi yapılan rücu ve sovtaj tahsilatlarının dikkate alınması ve tabloda tahsil edildiği dönem ile ilişkilendirilmesi uygun görülmüştür.

T.C. Hazine ve Maliye Bakanlığı’nın 12 Ocak 2012 tarih ve B.02.1.HZN.0.10.03.01/854 sayılı Şirket’e hitaben hazırladığı yazısına istinaden 31 Aralık 2011 tarihi itibarıyla IBNR hesaplamasında, son iş yılı için beklenen nihai hasar tutar hesaplaması değiştirilmiştir. Buna göre, son iş yılı için kazanılmış nihai prim tutarı, iş yılı primlerinin yapılan sözleşme şartlarına göre sonraki yıllarda da tahakkuk ettirebileceği dikkate alınarak, prim gelişim katsayısına göre belirlenmiştir. Son yıl için tespit edilen nihai prim tutarı esas alınarak kazanılmamış primler karşılığı ve kazanılmış prim tutarı hesaplanmıştır. Söz konusu kazanılmış prim miktarıyla, son iş yılından önceki iş yıllarına göre hesaplanmış ortalama nihai hasar prim oranının çarpılması suretiyle son iş yılı nihai hasar tutarına ulaşılmış ve bu tutardan son iş yılı için hesaplamaya konu olan son iş yılına ait ödenen hasar tutarı ile muallak tazminat karşılığı çıkarılarak son iş yılı IBNR tutarı hesaplanmıştır. Ayrıca, ilgili yazıya istinaden sedan şirketler tarafından bildirilen IBNR tutarları dikkate alınmış ve mükerrer hesaplamayı önlemek amacıyla IBNR bildirim yapılan işlerin ödenen hasar, muallak tazminat karşılığı ve prim geliri verileri, IBNR hesaplamasında kullanılan veri setinden çıkarmıştır. Şirket, yukarıda belirtilen esaslara uygun hazırlanan veri seti esas alınarak hesaplanan IBNR tutarına, sedan şirketlerden bildirilen IBNR tutarları ekleyerek nihai IBNR tutarına ulaşılmıştır.

T.C. Hazine ve Maliye Bakanlığı’nın 5 Aralık 2014 tarihli ve 2014/16 sayılı “Muallak Tazminat Karşılığı’na İlişkin Genelge”si uyarınca AZMM hesaplamaları ana branş üzerinden yapılmalıdır. Ancak Şirket, 31 Aralık 2012 tarihi itibarıyla, Genel Zararlar ana branşında AZMM karşılığını Tarım ve Tarım dışı alt branşlar olmak üzere ayrı ayrı hesaplamıştır. Şirket, Genel Zararlar ana branşında yer alan Tarım alt branşı ile Mühendislik alt branşlarının, meydana gelen hasarların ödenen hasara dönüşmesi süreci itibarıyla farklı özelliklere sahip olmasından dolayı, söz konusu ana branşta hesaplanan IBNR’ın sağlıklı ve temsil kabiliyeti olmayan sonuçların ortaya çıkmasına sebep olduğu gerekçesiyle; 17 Ocak 2013 tarih ve 300 sayılı yazısı ile Hazine Müsteşerliği’na, Genel Zararlar ana branşında AZMM hesaplamasının Tarım ve Tarım dışı olmak üzere iki ayrı alt branş şeklinde yapılabilmesi için izin başvurusunda bulunmuştur. T.C. Hazine ve Maliye Bakanlığı’nın 28 Ocak 2013 tarih ve 24179134 sayılı yazısı ile, Genel Zararlar ana branşında IBNR hesaplamasının Tarım ve Tarım dışı olmak üzere alt branşlar bazında hesaplanmasına izin verilmiştir. 31 Mart 2022 tarihi itibarıyla, ilgili yöntem değişikliği sonucu bulunan tutarlar kayıtlara yansıtılmıştır.

Milli Reasürans Türk Anonim Şirketi

31 Mart 2022 Tarihi İtibarıyla Hazırlanan
Konsolide Olmayan Finansal Tablolara İlişkin Dipnotlar

(Para Birimi: Türk Lirası (TL) olarak ifade edilmiştir.)

2 Önemli muhasebe politikalarının özeti (devamı)

2.25 Muallak tazminat karşılığı (devamı)

Sigortacılık ve Özel Emeklilik Düzenleme ve Denetleme Kurumu tarafından 7 Aralık 2020 tarihinde yayımlanan ve yayım tarihinde yürürlüğe giren 2020/11 sayılı “2014/16 sayılı Muallak Tazminat Karşılığına İlişkin Genelgede Değişiklik Yapılmasına İlişkin Genelge” doğrultusunda, Genel Sorumluluk ana branşı altında yer alan “Tıbbi Kötü Uygulamaya İlişkin Zorunlu Mali Sorumluluk Sigortası” alt branşı için IBNR tutarının ayrı hesaplanması gerekmektedir. Bu kapsamda Tıbbi Kötü Uygulamaya İlişkin Zorunlu Mali Sorumluluk Sigortası alt branşı için ayrı hesaplama yapılmış olup, Genel Sorumluluk altında değerlendirilen diğer alt branşlar için de Tıbbi Kötü Uygulamaya İlişkin Zorunlu Mali Sorumluluk Sigortası hariç bırakılarak hesaplama yapılmış ve 31 Mart 2022 tarihi itibarıyla bulunan tutarlar kayıtlara yansıtılmıştır.

T.C. Hazine ve Maliye Bakanlığı tarafından 15 Eylül 2017 tarihinde yayımlanan “Muallak Tazminat Karşılığında Kaynaklanan Net Nakit Akışlarının İskonto Edilmesi Hakkında Genelge’de (2017/07) açıklandığı üzere, sigorta şirketleri sigortacılık mevzuatına göre ayırdıkları muallak tazminat karşılığının oluşturacağı net nakit akışlarını genelgede belirtilen esaslara göre iskonto edebilecektir. Genelgenin 1. maddesi uyarınca, muallak tazminat karşılığının “Genel Sorumluluk” ve “Kara Araçları Sorumluluk” branşlarında iskonto uygulaması zorunlu hale getirilmiştir. 31 Mart 2022 tarihi itibarıyla bulunan tutarlar kayıtlara yansıtılmıştır. Bununla birlikte 30 Aralık 2021 tarihinde yayımlanan 2021/30 sayılı “Muallak Tazminat Karşılığında Kaynaklanan Net Nakit Akışlarının İskonto Edilmesi Hakkındaki 2016/22 Sayılı Genelgede Değişiklik Yapılmasına Dair Genelge” ile net nakit akışlarının iskonto edilmesinde %9 olarak kullanılan oran 31 Aralık 2021 tarihi itibarıyla %14 olarak düzenlenmiş, bunu takiben 27 Nisan 2022 tarihinde yayımlanan 2022/13 sayılı “Muallak Tazminat Karşılığında Kaynaklanan Net Nakit Akışlarının İskonto Edilmesi Hakkındaki 2016/22 Sayılı Genelgede Değişiklik Yapılmasına Dair Genelge” ile oran %17 olarak belirlenmiştir. Ayrıca 30 Aralık 2021 tarihinde yayımlanan 2021/30 sayılı Genelge ile 2016/22 nolu Genelge’nin 13. maddesine “İskonto oranında yapılan değişiklik nedeniyle dönemler arasında oluşan farklılıklar tahmin yönteminde değişiklik olarak kabul edilecek olup, finansal tabloların bu çerçevede hazırlanması ve bu değişikliğin finansal tablolara etkisinin karşılaştırmalı olarak finansal tablo dipnotlarında açıklanması gerekmektedir.” ifadesi eklenmiştir. Söz konusu düzenlemenin etkisiyle 31 Mart 2022 tarihi itibarıyla hesaplanan iskonto tutarında 132.183.405 TL artış gerçekleşmiştir.

Şirket, Singapur şubesi hariç 31 Mart 2022 tarihi itibarıyla IBNR hesaplaması sonucunda bulunan negatif IBNR’ın %100’ünü dikkate alarak finansal tablolarında 310.721.069 TL’yi muallak tazminat karşılığında düşmüştür (31 Aralık 2021: 322.137.338 TL negatif IBNR). Raporlama tarihi itibarıyla Singapur şubesi için 90.785.440 TL (31 Aralık 2021: 75.178.484 TL) tutarında IBNR ayrılmıştır.

2.26 Matematik karşılıklar

Teknik Karşılıklar Yönetmeliği uyarınca hayat ve hayat dışı branşında faaliyet gösteren şirketler bir yıldan uzun süreli hayat, sağlık ve ferdi kaza sigorta sözleşmeleri için sigorta ettirenler ile lehtarlar olan yükümlülüklerini karşılamak üzere aktüeryal esaslara göre yeterli düzeyde matematik karşılık ayırmak zorundadır. Matematik karşılıklar, bir yıldan uzun süreli hayat sigortaları için tarifelerin onaylı teknik esaslarında belirtilen formül ve esaslara göre; Şirket’in ileride yerine getireceği yükümlülüklerinin peşin değeri ile sigorta ettiren tarafından ileride ödenecek primlerin bugünkü değeri arasındaki farkın bulunması şeklinde (prospektif yöntem) hesaplanmalıdır.

Matematik karşılıklar sedan şirketler tarafından gönderilen veriler esas alınarak muhasebeleştirilmektedir.

Milli Reasürans Türk Anonim Şirketi

31 Mart 2022 Tarihi İtibarıyla Hazırlanan
Konsolide Olmayan Finansal Tablolara İlişkin Dipnotlar

(Para Birimi: Türk Lirası (TL) olarak ifade edilmiştir.)

2 Önemli muhasebe politikalarının özeti (devamı)

2.27 Devam eden riskler karşılığı

Teknik Karşılıklar Yönetmeliği kapsamında, şirketler, kazanılmamış primler karşılığını ayırırken yürürlükte bulunan sigorta sözleşmeleri dolayısıyla ortaya çıkabilecek hasar ve tazminatların ilgili sözleşmeler için ayrılmış kazanılmamış primler karşılığından fazla olma ihtimaline karşı, her hesap dönemi itibarıyla, son 12 ayı kapsayacak şekilde yeterlilik testi yapmak zorundadır. Bu test yapılırken, net kazanılmamış primler karşılığının beklenen net hasar prim oranı ile çarpılması gerekmektedir. Beklenen net hasar prim oranı, gerçekleşmiş hasarların (muallak hasar ve tazminatlar, net + ödenen hasarlar ve tazminatlar, net - devreden muallak hasar ve tazminatlar, net) kazanılmış prime (yazılan primler, net + devreden kazanılmamış primler karşılığı, net – kazanılmamış primler karşılığı, net) bölünmesi suretiyle bulunur.

17 Temmuz 2012 tarih ve 28356 sayılı Resmi Gazete’de yayımlanarak yürürlüğe giren “Sigorta ve Reasürans ile Emeklilik Şirketlerinin Teknik Karşılıklarına ve Bu Karşılıkların Yatırılacağı Varlıklara İlişkin Yönetmelikte Değişiklik Yapılmasına Dair Yönetmelik” ile yukarıda açıklanan net devam eden riskler karşılığının yanı sıra brüt devam eden riskler karşılığı uygulamaya alınmıştır. Her bir ana branş için hasar prim oranının %95’in üzerinde olması halinde, %95’i aşan oranın net kazanılmamış primler karşılığı ile çarpılması sonucunda bulunan tutar net devam eden riskler karşılığı, %95’i aşan oranın brüt kazanılmamış primler karşılığı ile çarpılması sonucunda bulunan tutar brüt devam eden riskler karşılığı olarak finansal tablolara o branşın kazanılmamış primler karşılığına ilave edilerek yansıtılmaktadır. Brüt tutar ile net tutar arasındaki fark reasürör payı olarak dikkate alınmaktadır. Bölüşmesiz reasürans anlaşmaları için ödenen tutarların ilgili döneme tekabül eden kısmı net prim hesabında devredilen prim olarak kabul edilmektedir. T.C. Hazine ve Maliye Bakanlığı’nın 10 Aralık 2012 tarih ve 2012/15 sayılı genelgesi kapsamında devam eden riskler karşılığı hesaplaması ana branşlar bazında yapılmaktadır.

T.C. Hazine ve Maliye Bakanlığı tarafından 15 Eylül 2017 tarihinde yayınlanan “Muallak Tazminat Karşılığından Kaynaklanan Net Nakit Akışlarının İskonto Edilmesi Hakkında Genelge’de (2017/07) açıklandığı üzere, sigorta şirketleri sigortacılık mevzuatına göre ayırdıkları muallak tazminat karşılığının oluşturacağı net nakit akışlarını genelgede belirtilen esaslara göre iskonto edebilecektir. Genelgenin 1. maddesi uyarınca, muallak tazminat karşılığının “Genel Sorumluluk” ve “Kara Araçları Sorumluluk” branşlarında iskonto uygulaması zorunlu hale getirilmiştir. 31 Mart 2022 tarihi itibarıyla bulunan tutarlar kayıtlara yansıtılmıştır. Bununla birlikte 30 Aralık 2021 tarihinde yayımlanan 2021/30 sayılı “Muallak Tazminat Karşılığından Kaynaklanan Net Nakit Akışlarının İskonto Edilmesi Hakkındaki 2016/22 Sayılı Genelgede Değişiklik Yapılmasına Dair Genelge” ile net nakit akışlarının iskonto edilmesinde %9 olarak kullanılan oran 31 Aralık 2021 tarihi itibarıyla %14 olarak düzenlenmiş, bunu takiben 27 Nisan 2022 tarihinde yayımlanan 2022/13 sayılı “Muallak Tazminat Karşılığından Kaynaklanan Net Nakit Akışlarının İskonto Edilmesi Hakkındaki 2016/22 Sayılı Genelgede Değişiklik Yapılmasına Dair Genelge” ile oran %17 olarak belirlenmiştir. Ayrıca 30 Aralık 2021 tarihinde yayımlanan 2021/30 sayılı Genelge ile 2016/22 nolu Genelge’nin 13. maddesine "İskonto oranında yapılan değişiklik nedeniyle dönemler arasında oluşan farklılıklar tahmin yönteminde değişiklik olarak kabul edilecek olup, finansal tabloların bu çerçevede hazırlanması ve bu değişikliğin finansal tablolara etkisinin karşılaştırmalı olarak finansal tablo dipnotlarında açıklanması gerekmektedir." ifadesi eklenmiştir. Söz konusu düzenlemenin etkisiyle 31 Mart 2022 tarihi itibarıyla hesaplanan iskonto tutarında 132.183.405 TL artış gerçekleşmiş olup bu durumun etkisiyle “Genel Sorumluluk” branşında hesaplanan devam eden riskler karşılığı 60.534.710 TL tutarında azalmıştır.

Devam eden riskler karşılığına (2019/5) ilişkin genelgeye göre; Reasürans şirketleri hesaplamayı yazım (iş) yılı bazında yapabilir. Bu durumda, en az son üç yazım (iş) yılına ait toplam brüt gerçekleşen nihai hasar tutarı, toplam brüt kazanılan primlere (yazılan primler eksi kazanılmamış primler karşılığı) oranlanarak hesaplama yapılır. Her üç aylık dönemde hesaplamanın tekrarlanması esas olmakla birlikte, yapılan anlaşmaların yapısından veya tarafların mutabakat süreçlerinden kaynaklanan sebeplerle üç aylık dönemlerde hesaplamanın tekrarının anlamlı sonuç üretmeyeceği açıkça görülebiliyorsa, en son yıl sonu için yapılan hesaplamanın cari yıl ara dönem tahminlerinde kullanılması mümkündür. İlgili test sonucu raporlama dönemi itibarıyla Şirket, 31 Mart 2022 tarihi itibarıyla finansal tablolarında 414.483.083 TL (31 Aralık 2021: 155.845.717 TL) devam eden riskler karşılığı ayırmıştır. Eğer yukarıdaki hesaplama yapılmamış olsaydı 31 Mart 2022 tarihi itibarıyla finansal tablolarında 430.564.664 TL devam eden riskler karşılığı ayrılmış olacaktı.

Devam eden riskler karşılığı (“DERK”) hesaplamasının değiştirilen muallak tazminat karşılığı hesaplama yönteminin yaratacağı yanıltıcı etkiden arındırılmasını teminen, bir önceki dönemin muallak tazminat

Millî Reasürans Türk Anonim Şirketi

31 Mart 2022 Tarihi İtibarıyla Hazırlanan
Konsolide Olmayan Finansal Tablolara İlişkin Dipnotlar

(Para Birimi: Türk Lirası (TL) olarak ifade edilmiştir.)

karşılığı da yeni yöntemle hesaplanmakta ve devreden muallak tazminat karşılığı olarak söz konusu yeni yönteme göre hesaplanmış tutar devam eden riskler karşılığı hesabında kullanılmaktadır.

Millî Reasürans Türk Anonim Şirketi

31 Mart 2022 Tarihi İtibarıyla Hazırlanan
Konsolide Olmayan Finansal Tablolara İlişkin Dipnotlar

(Para Birimi: Türk Lirası (TL) olarak ifade edilmiştir.)

2 Önemli muhasebe politikalarının özeti (devamı)

2.28 Dengeleme karşılığı

Sigortacılık ve Özel Emeklilik Düzenleme ve Denetleme Kurumu'nun 10 Kasım 2021 tarihinde yürürlüğe giren Teknik Karşılıklar Yönetmeliği ile birlikte şirketlerin takip eden hesap dönemlerinde meydana gelebilecek tazminat oranlarındaki dalgalanmaları dengelemek ve katastrofik riskleri karşılamak üzere ek teminatlarda dahil olmak üzere tüm branşlarda verilen deprem teminatları ile kredi ve kefalet branşlarında verilen teminatlar için dengeleme karşılığı ayırması gerekmektedir. İlk defa 2008 yılında uygulanmaya başlanan bu karşılık, söz konusu teminatlar için her bir yıla tekabül eden deprem ve kredi net primlerinin %12'si oranında hesaplanmaktadır. Net primin hesaplanmasında, bölüşmesiz reasürans anlaşmaları için ödenen tutarlar devredilen prim olarak telakki edilir. Karşılık ayrılmasına son beş finansal yılda yazılan net primlerin en yüksek tutarının %150'sine ulaşıncaya kadar devam edilir. Hasarın meydana gelmesi durumunda, reasüröre isabet eden miktarlar ile sözleşmede belirtilen muafiyet limitinin altında kalan miktarlar dengeleme karşılıklarından indirilemez. Verilen teminat nedeniyle ödenen tazminatlar varsa birinci yıl ayrılan karşılıklardan başlamak üzere ilk giren ilk çıkar yöntemine göre dengeleme karşılıklarından düşülür.

28 Temmuz 2010 tarih ve 27655 sayılı Resmi Gazete'de yayımlanarak yürürlüğe giren "Sigorta ve Reasürans ile Emeklilik Şirketlerinin Teknik Karşılıklarına ve Bu Karşılıkların Yatırılacağı Varlıklara İlişkin Yönetmelikte Değişiklik Yapılmasına Dair Yönetmelik" ile dengeleme karşılığı hesaplamasında birden fazla branşı kapsayan bölüşmesiz reasürans anlaşmaları için devredilen prim tutarının deprem ve kredi branşlarına isabet eden kısmı, şirket tarafından başka bir hesaplama yöntemi öngörülmemişse, bu branşların toplam prim tutarı içerisindeki ağırlıkları dikkate alınarak belirlenmesi öngörülmüştür. Bölüşmesiz esasta kabul edilen işlerden sağlanan prim içindeki deprem ve kredi primi payı, bölüşmeli esasta kabul edilen işlerdeki deprem ve kredi prim payı nispetinde hesaplanmaktadır. Vefat teminatının verildiği hayat sigortalarında dengeleme karşılığı hesabında gerekli hesaplamayı yapabilecek veri seti bulunmadığından Şirket vefat priminin %11'ini deprem primi kabul etmekte ve bu tutarların %12'si oranında dengeleme karşılığı ayırmaktadır. Karşılık ayrılmasındaki beşinci yılın geçmesini müteakiben prim üretimi rakamına bağlı olarak karşılık rakamının bir önceki yılki bilançoda yer alan karşılık tutarına göre daha düşük çıkması durumunda aradaki fark özsermaye altında diğer kar yedekleri içerisinde gösterilmektedir. Özsermayeye aktarılan bu tutar yedek olarak tutulabileceği gibi sermaye aktarımına konu olabilir veya tazminat ödemelerinde kullanılabilir.

Dengeleme karşılıkları, ilişikteki finansal tablolarda uzun vadeli yükümlülükler içerisinde "diğer teknik karşılıklar" hesabında gösterilmiştir. Raporlama dönemi itibarıyla, 284.755.996 TL (31 Aralık 2021: 245.855.051 TL) tutarında dengeleme karşılığı ayrılmıştır.

31 Mart 2022 tarihi itibarıyla gerçekleşen depremler neticesinde konservasyonunda kalan 907.845 TL (31 Aralık 2021: 22.336.820 TL) tutarı geçmiş yıllar dengeleme karşılığından düşmüştür.

Milli Reasürans Türk Anonim Şirketi

31 Mart 2022 Tarihi İtibarıyla Hazırlanan
Konsolide Olmayan Finansal Tablolara İlişkin Dipnotlar

(Para Birimi: Türk Lirası (TL) olarak ifade edilmiştir.)

2 Önemli muhasebe politikalarının özeti (devamı)

2.29 İlişkili taraflar

Finansal tabloların amacı doğrultusunda aşağıdaki kriterlerden birinin varlığında taraf, Grup ile ilişkili sayılır:

(a) Söz konusu tarafın, doğrudan ya da dolaylı olarak bir veya birden fazla aracı yoluyla:

- İşletmeyi kontrol etmesi, işletme tarafından kontrol edilmesi ya da işletme ile ortak kontrol altında bulunması (ana ortaklıklar, bağlı ortaklıklar ve aynı iş dalındaki bağlı ortaklıklar dahil olmak üzere);
- Grup üzerinde önemli etkisinin olmasını sağlayacak payının olması; veya
- Grup üzerinde ortak kontrole sahip olması;

(b) Tarafın, Grup'un bir iştiraki olması;

(c) Tarafın, Grup'un ortak girişimci olduğu bir iş ortaklığı olması;

(d) Tarafın, Grup'un veya ana ortaklığının kilit yönetici personelinin bir üyesi olması;

(e) Tarafın, (a) ya da (d) de bahsedilen herhangi bir bireyin yakın bir aile üyesi olması;

(f) Tarafın; kontrol edilen, ortak kontrol edilen ya da önemli etki altında veya (d) ya da (e)'de bahsedilen herhangi bir bireyin doğrudan ya da dolaylı olarak önemli oy hakkına sahip olduğu bir işletme olması;

(g) Tarafın, işletmenin ya da işletme ile ilişkili taraf olan bir işletmenin çalışanlarına işten ayrılma sonrasında sağlanan fayda planları olması.

İlişkili taraflarla yapılan işlem ilişkili taraflar arasında kaynakların, hizmetlerin ya da yükümlülüklerin bir bedel karşılığı olup olmadığına bakılmaksızın transferidir.

Olağan faaliyetler nedeniyle ilişkili taraflarla bazı iş ilişkilerine girilebilir.

2.30 Hisse başına kazanç

Hisse başına kazanç, Şirket'in dönem net karının, dönemin ağırlıklı ortalama hisse senedi sayısına bölünmesi ile hesaplanmıştır. Türkiye'de firmalar mevcut sermayedarların payı oranında dağıtmak suretiyle geçmiş yıllar karlarından sermaye artışı ("Bedelsiz Hisseler") yapabilirler. Hisse başına kazanç hesaplamasında bedelsiz hisseler ihraç edilmiş hisseler olarak değerlendirilmektedir.

2.31 Raporlama döneminden sonraki olaylar

Şirket'in raporlama dönemi sonu itibarıyla finansal pozisyonu hakkında ilave bilgi sağlayan raporlama dönemi sonrası olaylar (raporlama döneminden sonra ortaya çıkan ve düzeltme kaydı gerektiren olaylar) finansal tablolara yansıtılır. Raporlama döneminden sonra ortaya çıkan ve düzeltme kaydı gerektirmeyen önemli olaylar ise dipnotlarda belirtilir.

Millî Reasürans Türk Anonim Şirketi

31 Mart 2022 Tarihi İtibarıyla Hazırlanan
Konsolide Olmayan Finansal Tablolara İlişkin Dipnotlar

(Para Birimi: Türk Lirası (TL) olarak ifade edilmiştir.)

2 Önemli muhasebe politikalarının özeti (devamı)

2.32 Yeni ve düzeltilmiş standartlar ve yorumlar

31 Mart 2022 tarihi itibarıyla sona eren hesap dönemine ait finansal tabloların hazırlanmasında esas alınan muhasebe politikaları aşağıda özetlenen 1 Ocak 2021 tarihi itibarıyla geçerli yeni ve değiştirilmiş TFRS standartları ve TFRYK yorumları dışında önceki yılda kullanılanlar ile tutarlı olarak uygulanmıştır. Bu standartların ve yorumların Şirket'in mali durumu ve performansı üzerindeki etkileri ilgili paragraflarda açıklanmıştır.

i) 1 Ocak 2022 tarihinden itibaren geçerli olan yeni standart, değişiklik ve yorumlar

TFRS 3 Değişiklikleri – Kavramsal Çerçeve 'ye Yapılan Atıflara İlişkin Değişiklik

KGK, Temmuz 2020'de TFRS İşletme Birleşmeleri standardında değişiklikler yapmıştır. Değişiklik, TFRS 3'ün gerekliliklerini önemli şekilde değiştirmeden, Kavramsal Çerçevenin eski versiyonuna (1989 Çerçeve) yapılan atfı Mart 2018'de yayımlanan güncel versiyona (Kavramsal Çerçeve) yapılan atıfla değiştirmek niyetiyle yapılmıştır. Bununla birlikte, iktisap tarihinde kayda alma kriterlerini karşılamayan koşullu varlıkları tanımlamak için TFRS 3'e yeni bir paragraf eklemiştir. Değişiklik, ileriye yönelik olarak uygulanmaktadır.

Söz konusu değişikliğin Şirket'in finansal durumu veya performansı üzerinde önemli bir etkisi olmamıştır.

TMS 16 Değişiklikleri - Kullanım amacına uygun hale getirme

KGK, Temmuz 2020'de, TMS 16 Maddi Duran Varlıklar standardında değişiklikler yapmıştır. Değişiklikle birlikte, şirketlerin bir maddi duran varlığı kullanım amacına uygun hale getirirken, üretilen ürünlerin satışından elde ettikleri gelirlerin, maddi duran varlık kaleminin maliyetinden düşülmesine izin vermemektedir. Şirketler bu tür satış gelirlerini ve ilgili maliyetleri artık kar veya zararda muhasebeleştirir. Değişiklikler geriye dönük olarak, yalnızca işletmenin değişikliği ilk uyguladığı hesap dönemi ile karşılaştırmalı sunulan en erken dönemin başlangıcında veya sonrasında kullanıma sunulan maddi duran varlık kalemleri için uygulanabilmektedir.

Söz konusu değişikliğin Şirket'in finansal durumu veya performansı üzerinde önemli bir etkisi olmamıştır.

TMS 37 Değişiklikleri - Ekonomik açıdan dezavantajlı sözleşmeler-Sözleşmeyi yerine getirme maliyetleri

KGK, Temmuz 2020'de, TMS 37 Karşılıklar, Koşullu Borçlar ve Koşullu Varlıklar standardında değişiklikler yapmıştır. TMS 37'de yapılan bu değişiklik, bir sözleşmenin ekonomik açıdan "dezavantajlı" mı yoksa "zarar eden" mi olup olmadığının değerlendirilirken dikkate alınacak maliyetlerin belirlenmesi için yapılmıştır ve 'direkt ilgili maliyetlerin' dahil edilmesi yaklaşımının uygulanmasını içermektedir. Değişiklikler, değişikliklerin ilk kez uygulanacağı yıllık raporlama döneminin başında (ilk uygulama tarihi) işletmenin tüm yükümlülüklerini yerine getirmediği sözleşmeler için ileriye yönelik olarak uygulanmaktadır.

Söz konusu değişikliğin Şirket'in finansal durumu veya performansı üzerinde önemli bir etkisi olmamıştır.

Millî Reasürans Türk Anonim Şirketi

31 Mart 2022 Tarihi İtibarıyla Hazırlanan
Konsolide Olmayan Finansal Tablolara İlişkin Dipnotlar

(Para Birimi: Türk Lirası (TL) olarak ifade edilmiştir.)

2 Önemli muhasebe politikalarının özeti (devamı)

2.32 Yeni ve düzeltilmiş standartlar ve yorumlar (devamı)

Yıllık İyileştirmeler - 2018-2020 Dönemi

KGK tarafından, Temmuz 2020'de "IFRS standartlarına ilişkin Yıllık İyileştirmeler / 2018-2020 Dönemi", aşağıda belirtilen değişiklikleri içerecek şekilde yayınlanmıştır:

- *IFRS 1- Uluslararası Finansal Raporlama Standartlarının İlk Uygulaması – İlk Uygulayan olarak İştirak*: Değişiklik, bir bağlı ortaklığın, ana ortaklık tarafından raporlanan tutarları kullanarak birikmiş yabancı para çevrim farklarını ölçmesine izin vermektedir. Değişiklik ayrıca, iştirak veya iş ortaklığına da uygulanır.
- *IFRS 9 Finansal Araçlar- Finansal yükümlülüklerin finansal tablo dışı bırakılması için %10 testinde dikkate alınan ücretler*: Değişiklik, bir işletmenin yeni veya değiştirilmiş finansal yükümlülük şartlarının, orijinal finansal yükümlülük şartlarından önemli ölçüde farklı olup olmadığını değerlendirirken dikkate aldığı ücretleri açıklığa kavuşturmaktadır. Bu ücretler, tarafların birbirleri adına ödedikleri ücretler de dahil olmak üzere yalnızca borçlu ile borç veren arasında, ödenen veya alınan ücretleri içerir.
- *TMS 41 Tarımsal Faaliyetler – Gerçeğe uygun değerlerin belirlenmesinde vergilemeler*: Yapılan değişiklik ile, TMS 41 paragraf 22'deki, şirketlerin TMS 41 kapsamındaki varlıklarının gerçeğe uygun değerinin belirlenmesinde vergilemeler için yapılan nakit akışlarının dikkate alınmamasına yönelik hükmü kaldırmıştır.

Söz konusu değişikliğin Şirket'in finansal durumu veya performansı üzerinde önemli bir etkisi olmamıştır.

ii) Yayınlanan ama yürürlüğe girmemiş ve erken uygulamaya konulmayan standartlar

Finansal tabloların onaylanma tarihi itibarıyla yayımlanmış fakat cari raporlama dönemi için henüz yürürlüğe girmemiş ve Şirket tarafından erken uygulanmaya başlanmamış yeni standartlar, yorumlar ve değişiklikler aşağıdaki gibidir. Şirket aksi belirtilmedikçe yeni standart ve yorumların yürürlüğe girmesinden sonra finansal tablolarını ve dipnotlarını etkileyecek gerekli değişiklikleri yapacaktır.

IFRS 10 ve TMS 28 Değişiklikleri: Yatırımcı İşletmenin İştirak veya İş Ortaklığına Yaptığı Varlık Satışları veya Katkıları

KGK, özkaynak yöntemi ile ilgili devam eden araştırma projesi çıktılarına bağlı olarak değiştirilmek üzere, Aralık 2017'de IFRS 10 ve TMS 28'de yapılan söz konusu değişikliklerin geçerlilik tarihini süresiz olarak ertelemiştir. Ancak, erken uygulamaya halen izin vermektedir. Şirket söz konusu değişikliklerin etkilerini, bahsi geçen standartlar nihai halini aldıktan sonra değerlendirecektir.

Millî Reasürans Türk Anonim Şirketi

31 Mart 2022 Tarihi İtibarıyla Hazırlanan
Konsolide Olmayan Finansal Tablolara İlişkin Dipnotlar

(Para Birimi: Türk Lirası (TL) olarak ifade edilmiştir.)

2 Önemli muhasebe politikalarının özeti (devamı)

2.32 Yeni ve düzeltilmiş standartlar ve yorumlar (devamı)

TFRS 17 – Yeni Sigorta Sözleşmeleri Standardı

KGK Şubat 2019'da, sigorta sözleşmeleri için muhasebeleştirme ve ölçüm, sunum ve açıklamayı kapsayan kapsamlı yeni bir muhasebe standardı olan TFRS 17'yi yayımlamıştır. TFRS 17 hem sigorta sözleşmelerinden doğan yükümlülüklerin güncel bilanço değerleri ile ölçümünü hem de karın hizmetlerin sağlandığı dönem boyunca muhasebeleştirmesini sağlayan bir model getirmektedir. Gelecekteki nakit akış tahminlerinde ve risk düzeltmesinde meydana gelen bazı değişiklikler de hizmetlerin sağlandığı dönem boyunca muhasebeleştirilmektedir. İşletmeler, iskonto oranlarındaki değişikliklerin etkilerini kar veya zarar ya da diğer kapsamlı gelirden muhasebeleştirmeyi tercih edebilirler. Standart, katılım özelliklerine sahip sigorta sözleşmelerinin ölçüm ve sunumu için özel yönlendirme içermektedir. TFRS 17, 1 Ocak 2023 veya sonrasında başlayan yıllık hesap dönemlerinde yürürlüğe girecek olup bu tarihte veya öncesinde TFRS 9 Finansal Araçlar ve TFRS 15 Müşteri Sözleşmelerinden Hasılatı uygulayan işletmeler için erken uygulamaya izin verilmektedir. KGK tarafından Aralık 2021'de yayımlanan değişikliklere göre, TFRS 17 ilk kez uygulandığında sunulan karşılaştırmalı bilgilerde yer alan finansal varlıklar ile sigorta sözleşmesi yükümlülükleri arasındaki muhtemel muhasebe uyumsuzluklarını gidermek amacıyla işletmeler "sınıflandırmanın örtüşürülmesi"ne yönelik geçiş opsiyonuna sahiptir.

Söz konusu standardın Şirket'in finansal durumu ve performansı üzerindeki etkileri değerlendirilmektedir.

TMS 1 Değişiklikleri- Yükümlülüklerin kısa ve uzun vade olarak sınıflandırılması

Ocak 2021'de KGK, "TMS 1 Finansal Tabloların Sunumu" standardında değişiklikler yapmıştır. 1 Ocak 2023 tarihinde veya sonrasında başlayan yıllık raporlama dönemlerinde geçerli olmak üzere yapılan bu değişiklikler yükümlülüklerin uzun ve kısa vade sınıflandırılmasına ilişkin kriterlere açıklamalar getirmektedir. Yapılan değişiklikler TMS 8 "Muhasebe Politikaları, Muhasebe Tahminlerinde Değişiklikler ve Hatalar" e göre geriye dönük olarak uygulanmalıdır. Erken uygulamaya izin verilmektedir.

Söz konusu standardın Şirket'in finansal durumu ve performansı üzerindeki etkileri değerlendirilmektedir.

TMS 8 Değişiklikleri – Muhasebe Tahminlerinin Tanımı

Ağustos 2021'de KGK, TMS 8'de "muhasebe tahminleri" için yeni bir tanım getiren değişiklikler yayımlamıştır. TMS 8 için yayınlanan değişiklikler, 1 Ocak 2023 tarihinde veya bu tarihten sonra başlayan yıllık hesap dönemleri için geçerlidir. Değişiklikler, muhasebe tahminlerindeki değişiklikler ile muhasebe politikalarındaki değişiklikler ve hataların düzeltilmesi arasındaki ayrıma açıklık getirmektedir. Ayrıca, değiştirilen standart, girdideki bir değişikliğin veya bir ölçüm tekniğindeki değişikliğin muhasebe tahmini üzerindeki etkilerinin, önceki dönem hatalarının düzeltilmesinden kaynaklanmıyorsa, muhasebe tahminlerindeki değişiklikler olduğuna açıklık getirmektedir. Muhasebe tahminindeki değişikliğin önceki tanımı, muhasebe tahminlerindeki değişikliklerin yeni bilgilerden veya yeni gelişmelerden kaynaklanabileceğini belirtmekteydi. Bu nedenle, bu tür değişiklikler hataların düzeltilmesi olarak değerlendirilmemektedir. Tanımın bu yönü KGK tarafından korunmuştur. Değişiklikler yürürlük tarihinde veya sonrasında meydana gelen muhasebe tahmini veya muhasebe politikası değişikliklerine uygulayacak olup erken uygulamaya izin verilmektedir.

TMS 1 Değişiklikleri – Muhasebe Politikalarının Açıklanması

Ağustos 2021'de KGK, TMS 1 için işletmelerin muhasebe politikası açıklamalarına önemlilik tahminlerini uygulamalarına yardımcı olmak adına rehberlik ve örnekler sağladığı değişiklikleri yayımlamıştır. TMS 1'de yayınlanan değişiklikler 1 Ocak 2023 tarihinde veya bu tarihten sonra başlayan yıllık hesap dönemleri için geçerlidir. TFRS'de "kayda değer" teriminin bir tanımının bulunmaması nedeniyle, KGK, muhasebe politikası bilgilerinin açıklanması bağlamında bu terimi "önemli" terimi ile değiştirmeye karar vermiştir. 'Önemli' TFRS'de tanımlanmış bir terimdir ve KGK'ya göre finansal tablo kullanıcıları tarafından büyük ölçüde anlaşılmaktadır. Muhasebe politikası bilgilerinin önemliliğini değerlendirirken, işletmelerin hem işlemlerin boyutunu, diğer olay veya koşulları hem de bunların niteliğini dikkate alması gerekir. Ayrıca işletmenin muhasebe politikası bilgilerinin önemli olarak değerlendirilebileceği durumlara örnekler eklenmiştir.

Söz konusu standardın Şirket'in finansal durumu ve performansı üzerindeki etkileri değerlendirilmektedir.

Millî Reasürans Türk Anonim Şirketi

31 Mart 2022 Tarihi İtibarıyla Hazırlanan
Konsolide Olmayan Finansal Tablolara İlişkin Dipnotlar

(Para Birimi: Türk Lirası (TL) olarak ifade edilmiştir.)

2 Önemli muhasebe politikalarının özeti (devamı)

2.32 Yeni ve düzeltilmiş standartlar ve yorumlar (devamı)

TMS 12 Değişiklikleri – Tek bir işlemde kaynaklanan varlık ve yükümlülüklerle ilişkin Ertelenmiş Vergi

Ağustos 2021'de KGK, TMS 12'de ilk muhasebeleştirme istisnasının kapsamını daraltan ve böylece istisnanın eşit vergilendirilebilir ve indirilebilir geçici farklara neden olan işlemlere uygulanmamasını sağlayan değişiklikler yayınlamıştır. TMS 12'ye yapılan değişiklikler 1 Ocak 2023'te veya bu tarihten sonra başlayan yıllık hesap dönemleri için geçerlidir. Değişiklikler, bir yükümlülüğe ilişkin yapılan ödemelerin vergisel açıdan indirilebilir olduğu durumlarda, bu tür indirimlerin, finansal tablolarda muhasebeleştirilen yükümlülüğe (ve faiz giderine) ya da ilgili varlık bileşenine (ve faiz giderine) vergi amacıyla ilişkilendirilebilir olup olmadığının (geçerli vergi kanunu dikkate alındığında) bir muhakeme meselesi olduğuna açıklık getirmektedir. Bu muhakeme, varlık ve yükümlülüğün ilk defa finansal tablolara alınmasında herhangi bir geçici farkın olup olmadığının belirlenmesinde önemlidir. Değişiklikler karşılaştırmalı olarak sunulan en erken dönemin başlangıcında ya da sonrasında gerçekleşen işlemlere uygulanır. Ayrıca, karşılaştırmalı olarak sunulan en erken dönemin başlangıcında, kiralamar ile hizmetten çekme, restorasyon ve benzeri yükümlülüklerle ilgili tüm indirilebilir ve vergilendirilebilir geçici farklar için ertelenmiş vergi varlığı (yeterli düzeyde vergiye tabi gelir olması koşuluyla) ve ertelenmiş vergi yükümlülüğü muhasebeleştirilir.

Söz konusu değişikliğin Şirket'in finansal durumu ve performansı üzerindeki etkileri değerlendirilmektedir.

Millî Reasürans Türk Anonim Şirketi

31 Mart 2022 Tarihi İtibarıyla Hazırlanan
Konsolide Olmayan Finansal Tablolara İlişkin Dipnotlar

(Para Birimi: Türk Lirası (TL) olarak ifade edilmiştir.)

3 Önemli muhasebe tahminleri ve hükümleri

Bu bölümde verilen notlar, 4.1 – *Sigorta riskinin yönetimi* ve 4.2 – *Finansal riskin yönetimi*'ne ilişkin verilen açıklamalara ilave olarak sağlanmıştır.

Finansal tabloların hazırlanması, raporlanan aktif ve pasif tutarlarını, gelir ve giderleri ve muhasebe ilkelerinin uygulanmasını etkileyecek bazı tahmin ve yorumların yapılmasını gerektirmektedir. Fiili sonuçlar cari tahminlerden farklı olabilir.

Tahminler ve tahminlerin temelini teşkil eden varsayımlar sürekli olarak gözden geçirilmektedir. Muhasebe tahminlerindeki güncellemeler tahminlerin güncellemesinin yapıldığı dönemde ve bu güncellemelerden etkilenen müteakip dönemlerde kayıtlara alınır.

Özellikle, ilişikteki finansal tablolarda sunulan tutarlar üzerinde en fazla etkisi olan, önemli tahminlerdeki belirsizliklere ve kritik olan yorumlara ait bilgiler aşağıdaki notlarda açıklanmıştır:

- Not 4.1 – *Sigorta riskinin yönetimi*
- Not 4.2 – *Finansal riskin yönetimi*
- Not 7 – *Yatırım amaçlı gayrimenkuller*
- Not 9 – *İştiraklerdeki yatırımlar*
- Not 10 – *Reasürans varlıkları ve yükümlülükleri*
- Not 11 – *Finansal varlıklar*
- Not 12 – *Kredi ve alacaklar*
- Not 17 – *Sigorta yükümlülükleri ve reasürans varlıkları*
- Not 17 – *Ertelenmiş üretim komisyonları*
- Not 21 – *Ertelenmiş vergiler*
- Not 23 – *Diğer yükümlülükler ve masraf karşılıkları*

Covid 19 virüsü salgınının Şirket faaliyetlerine olan etkisinin değerlendirilmesi

Covid-19 salgını tüm dünyada olduğu gibi Türkiye’de de hayatın her alanını ciddi ölçüde etkilemiştir. Salgın, oluşturduğu sağlık tehdidinin yanı sıra etkisi küresel ölçekte hissedilen finansal dalgalanmalara neden olmuştur. Virüs salgınının ekonomiler üzerindeki olumsuz etkilerinin azaltılması amacıyla ülkeler ardı ardına ekonomik tedbirler açıklamışlardır. Ülkemizde de virüsün 2020 Mart ayı itibarıyla görülmeye başlaması ile beraber sosyal hayatta ve ekonomi alanında pek çok tedbir alınmıştır. Sosyal hayatı salgına göre düzenleyen tedbirlerin yanı sıra ekonomi alanında faiz indirimine gidilerek salgından olumsuz etkilenmesi muhtemel olan sektörlerle destek paketleri açıklanmıştır.

31 Mart 2022 itibarıyla pandemi sürecinin Şirketimizin finansal performansını olumsuz yönde etkilemediği görülmektedir. Yatırım gelirlerimizi incelediğimizde ise menkul kıymet portföyümüzün dengeli bir dağılım içermesi, pandemi sürecinde varlıklarımızın yüksek strese maruz kalmasını engelleyen bir diğer önemli faktör olarak değerlendirilmektedir. Bu verilerin yanı sıra finansal göstergelerimiz bir bütün olarak ele alındığında faaliyetlerimizin ve karlılık düzeyimizin sürdürülebilir bir yapıya sahip olduğu düşünülmektedir. Diğer taraftan, operasyonel faaliyetlerimizin aksamaması amacıyla, personelimizin uzaktan çalışabilmeleri için gereken tedbirler alınmakta ve uygulamalarımız pandemi sürecindeki gelişmelere paralel olarak şekillendirilmektedir. Bu süreçte operasyon ve bilgi teknolojileri alanlarında uzaktan çalışma kaynaklı aksama söz konusu olmamıştır.

Millî Reasürans Türk Anonim Şirketi

31 Mart 2022 Tarihi İtibarıyla Hazırlanan
Konsolide Olmayan Finansal Tablolara İlişkin Dipnotlar

(Para Birimi: Türk Lirası (TL) olarak ifade edilmiştir.)

4 Sigorta ve finansal riskin yönetimi

4.1 Sigorta riskinin yönetimi

Sigorta (Reasürans) sözleşmelerinden kaynaklanan risklerin yönetilmesindeki amaç ve bu risklerin azaltılmasına ilişkin politikalar

Reasürans riski, sigorta şirketlerinin üstlendikleri sorumluluğun bir kısmını ya da tamamını devralma ve yine sorumluluğun bir kısmını ya da tamamını retrosesyon yoluyla devretme faaliyetlerini ticari kazançla dönüştürme sürecinde, reasürans tekniğinin doğru ve etkin olarak uygulanmamasından kaynaklanabilecek risktir.

Faaliyetler sırasında karşılaşılabilecek tüm riskler, Şirket Yönetim Kurulu tarafından onaylanarak yürürlüğe giren ve risklerin tanımlanmasında, sınıflandırılmasında, risklere ilişkin ölçüm yöntemlerinin ve limitlerin belirlenmesinde kullanılan temel belgeler olan “Şirket Risk Kataloğu, Risk Yönetim Rehberi ve Risk Limitlerine İlişkin Uygulama Esasları” çerçevesinde ve Risk Yönetimi Politikaları ile Risk Yönetimi Uygulama Usulleri’ne uyumlu olarak yönetilmektedir.

“Risk Yönetimi Politikaları ve Uygulama Usulleri ile Risk Limitlerine İlişkin Uygulama Esasları”nın temel amacı, risk ölçme, değerlendirme ve kontrol usullerinin saptanması ve nihai olarak Şirket’in aktif kalitesi ile belirli bir getiri karşılığında üstlendiği risk düzeyinin; diğer bir ifade ile kaybetmeyi göze aldığı tutarın (risk toleransı), sigortacılık mevzuatının öngördüğü sınırlar içinde olmasının sağlanmasıdır. Nihai amacın gerçekleştirilmesi; reasürans faaliyetinden kaynaklanan risklerin ya da sedan ve reasürör şirketlerin seçimi sürecinde, risklere ya da sedan / reasürör şirketlere ilişkin tam ve doğru bilgi edinme yoluyla, riskin kalitesinin önemle gözetilmesi, risk portföyü hasar frekansı ile hasar şiddetlerinin etkin olarak izlenmesi, treteler, ihtiyari reasürans ve koasürans anlaşmaları gibi riskin devrine ilişkin araçlar ile risk limitleri gibi risk yönetimi araçlarının etkin biçimde kullanılması yolları ile sağlanmaktadır.

Sayısal yöntemlerle ölçülen söz konusu riskin kontrol altında tutulabilmesi için Şirketin Reasürans Kabul Limitleri ve Azami Saklama Payı Limitleri asgari olarak yılda bir kez güncellenerek, Yönetim Kurulunun onayına sunulur.

Reasürans Riskinin ölçülmesinde, Şirket’in aldığı reasürans korumalarına ilişkin limitlerin ve saklama payı tutarlarının, “Risk Limitlerine İlişkin Uygulama Esasları” nda belirtilen kriterlere uygun olarak belirlenip belirlenmediği incelenir ve elde edilen sonuçlar Risk Komitesi tarafından değerlendirilerek düzenli olarak Yönetim Kuruluna raporlanır. Maruz kalınan riskin etki ve olasılık düzeyinin yüksek bulunması halinde yapılması gereken işlemlere ilişkin eylem planı Yönetim Kurulu tarafından belirlenir.

Sigorta riskine karşı duyarlılık

Sigorta riskleri genel olarak, deprem ve sair katastrofik riskler dışında, normal bir faaliyet döneminde telafi edilemeyecek büyüklükte zararlara yol açabilecek nitelik taşımamaktadır. Bu itibarla, sigorta riski açısından yüksek derecede duyarlılık deprem ve sair katastrofik riskler için söz konusudur.

Deprem ve sair katastrofik risklerden kaynaklanabilecek sorumlulukların, alınan retrosesyon korumalarının üzerinde gerçekleşmesi ve Şirket’in üzerinde kalan sorumluluk miktarının belirlenen risk tolerans oranını aşması durumu, Şirket’in birincil derecedeki sigortacılık riski olarak öne çıkmakta ve ihtiyatlı bir yaklaşımla yönetilmektedir. Hasar fazlası anlaşmalarının teminat tutarı, uluslararası kabul görmüş deprem modellemeleri vasıtasıyla modelleme sonucunda öngörülen en kötü senaryo göz önünde bulundurularak belirlenmektedir.

Millî Reasürans Türk Anonim Şirketi

31 Mart 2022 Tarihi İtibarıyla Hazırlanan
Konsolide Olmayan Finansal Tablolara İlişkin Dipnotlar

(Para Birimi: Türk Lirası (TL) olarak ifade edilmiştir.)

4 Sigorta ve finansal riskin yönetimi (devamı)

4.1 Sigorta riskinin yönetimi (devamı)

Sigorta risk yoğunlaşmaları

Şirketin branşlar bazında sigorta riski yoğunlaşması brüt ve net (reasürans sonrası) olarak aşağıdaki tabloda özetlenmiştir:

Branş	31 Mart 2022		
	Toplam brüt hasar ^(*)	Toplam hasar reasürör payı	Toplam net hasar
Yangın ve Doğal Afetler	301.607.950	(6.804.870)	294.803.080
Genel Zararlar	133.211.467	(1.264.556)	131.946.911
Su araçları	27.215.492	(217.747)	26.997.745
Genel Sorumluluk	17.175.347	(141.002)	17.034.345
Kara Araçları Sorumluluk	13.551.419	(8.741)	13.542.678
Nakliyat	9.724.373	(233.507)	9.490.866
Finansal Kayıplar	6.476.128	(3)	6.476.125
Hayat	6.264.162	(299.831)	5.964.331
Kaza	4.860.320	(153.706)	4.706.614
Kara Araçları	3.911.379	32	3.911.411
Hava Araçları	850.390	--	850.390
Hastalık/Sağlık	620.454	--	620.454
Kefalet	344.638	(158)	344.480
Kredi	110.601	--	110.601
Hukuksal Koruma	898	--	898
Su Araçları Sorumluluk	291	--	291
Toplam	525.925.309	(9.124.089)	516.801.220

Branş	31 Mart 2021		
	Toplam brüt hasar ^(*)	Toplam hasar reasürör payı	Toplam net hasar
Yangın ve Doğal Afetler	157.645.119	(9.955.302)	147.689.817
Genel Zararlar	92.809.217	(662.330)	92.146.887
Kara Araçları Sorumluluk	13.158.323	(7.223)	13.151.100
Su araçları	14.788.529	(1.918.320)	12.870.209
Genel Sorumluluk	12.671.880	(657.819)	12.014.061
Kara Araçları	6.332.649	(15.550)	6.317.099
Nakliyat	6.224.242	(598.941)	5.625.301
Hayat	2.657.347	(90.840)	2.566.507
Finansal Kayıplar	2.129.053	--	2.129.053
Kaza	1.898.268	(36.888)	1.861.380
Hastalık/Sağlık	1.095.362	--	1.095.362
Kefalet	142.127	803	142.930
Hava Araçları	78.173	--	78.173
Kredi	12.730	--	12.730
Hukuksal Koruma	129	--	129
Su Araçları Sorumluluk	74	--	74
Toplam	311.643.222	(13.942.410)	297.700.812

(*) Toplam hasar yükümlülüğü, fiilen gerçekleşmiş (ödenmiş) tazminat bedellerini içermektedir.

Finansal tablolar üzerinde önemli etkiye sahip olan her değişikliğin etkisini ayrı olarak göstererek sigorta varlık ve borçlarının ölçümünde kullanılan varsayımlardaki değişikliklerin etkileri

Cari dönemde, sigorta varlık ve borçlarının ölçümünde kullanılan varsayımlarda, önemli herhangi bir değişiklik bulunmamaktadır.

Millî Reasürans Türk Anonim Şirketi

31 Mart 2022 Tarihi İtibarıyla Hazırlanan
Konsolide Olmayan Finansal Tablolara İlişkin Dipnotlar

(Para Birimi: Türk Lirası (TL) olarak ifade edilmiştir.)

4 Sigorta ve finansal riskin yönetimi (devamı)

4.2 Finansal riskin yönetimi

Giriş ve genel açıklamalar

Bu not, aşağıda belirtilenlerin her biri için Şirket'in maruz kaldığı riskleri, Şirket'in bu doğrultuda risklerini yönetmek ve ölçmek için uyguladığı politika ve prosedürlerini ve amaçlarını ve sermaye yönetimi ile ilgili bilgileri göstermektedir. Şirket finansal araçların kullanımından kaynaklanan aşağıdaki risklere maruz kalmaktadır:

- Kredi riski
- Likidite riski
- Piyasa riski

Şirket, belli bir andaki varlık ve yükümlükleri nedeniyle Kredi Riski, Piyasa Riski (kur riski, faiz oranı riski ve hisse senedi fiyat riski) ve Likidite Riski'ne maruz kalmaktadır. Söz konusu riskler, Yönetim Kurulu'na onaylanan Risk Limitlerine İlişkin Uygulama Esasları çerçevesinde değerlendirilir.

Şirket'e borçlular ve bu borçluların faaliyetleri hakkında kapsamlı bilgi edinilmesi yoluyla, Şirket'in alacakları için risk azaltıcı faktörlere başvurulmaktadır. Şirket'in menkul kıymetler portföyünden gelen piyasa riskinin günlük olarak ölçülmesi, ölçüm sonuçlarının güvenilirlikleri açısından test edilmesi, değişik senaryolar bazında izleyeceği seyrin incelenmesi, dikkatle değerlendirilmesi ve raporlanması yolları ile yönetilmektedir. Maruz kalınan riskler İç Kontrol ve Risk Yönetimi Servisi tarafından bağımsız bir şekilde incelenerek Risk Komitesi aracılığıyla Yönetim Kurulu'na ve İş Bankası'nın ilgili birimlerine düzenli olarak raporlanmaktadır.

Kredi riski

Kredi Riski, Şirket ile iş ilişkisi içinde olan karşı tarafların (piyasaya menkul kıymet süren taraflar, sigorta şirketleri, reasürans şirketleri ve diğer borçlu taraflar) yapılan sözleşme gereklerine uymayarak, yükümlülüklerini kısmen veya tamamen zamanında yerine getirememelerinden dolayı Şirket'in finansal açıdan zarara uğraması riskidir. Şirket, kredi riskini ilişkide bulunduğu tarafların güvenilirliğini sürekli değerlendirerek yönetmektedir.

Kredi Riskinin ölçülmesinde sayısal ve sayısal olmayan yöntemler bir arada kullanılır. Karşı taraf olarak nitelendirilen şirketlerin finansal pozisyonlarına ve ödeme performanslarına ilişkin değerlendirmelere ilâve olarak Retrosesyonerler itibarıyla uluslararası derecelendirme kuruluşlarının söz konusu şirketler için tespit ettikleri derecelendirme notları esas alınır.

Şüpheli alacak bakiyeleri üçer aylık raporlama dönemleri itibarıyla takip edilir.

Ayrıca Şirket yatırım portföyünün karşı taraflar bazında dağılımı yine üçer aylık raporlama dönemleri itibarıyla takip edilir.

Elde edilen sonuçlar Risk Komitesi tarafından değerlendirilir ve düzenli olarak Yönetim Kurulu'na raporlanır. Maruz kalınan riskin etki ve olasılık düzeyinin yüksek bulunması halinde yapılması gereken işlemlere ilişkin eylem planı Yönetim Kurulu tarafından belirlenir.

Millî Reasürans Türk Anonim Şirketi

31 Mart 2022 Tarihi İtibarıyla Hazırlanan
Konsolide Olmayan Finansal Tablolara İlişkin Dipnotlar

(Para Birimi: Türk Lirası (TL) olarak ifade edilmiştir.)

4 Sigorta ve finansal riskin yönetimi (devamı)

4.2 Finansal riskin yönetimi (devamı)

Kredi riski (devamı)

Kredi riskine maruz varlıkların defter değerleri aşağıdaki tabloda gösterilmiştir.

	31 Mart 2022	31 Aralık 2021
Nakit ve nakit benzeri varlıklar (Not 14) (*)	1.799.849.593	1.940.001.758
Finansal varlıklar ile riskli hayat poliçesi sahiplerine ait finansal yatırımlar (Not 11) (**)	2.184.938.598	1.819.548.720
Esas faaliyetlerden alacaklar (Not 12)	851.386.408	640.389.582
Muallak tazminat karşılığındaki reasürör payı (Not 10), (Not 17)	128.022.081	106.787.271
Gelir tahakkukları	26.330.887	20.728.018
Peşin ödenen vergiler ve fonlar (Not 12)	4.004.815	-
Gelecek aylara/yıllara ait diğer giderler (***)	43.050.066	40.831.453
Diğer alacaklar (Not 12)	2.599.201	1.908.875
Diğer cari varlıklar (Not 12)	4.997.141	3.037.253
Toplam	5.045.178.790	4.573.232.930

(*) 15.646 TL tutarındaki kasa bakiyesi dahil edilmemiştir (31 Aralık 2021: 21.528 TL).

(**) 104.634.226 TL tutarındaki hisse senetleri dahil edilmemiştir (31 Aralık 2021: 104.466.071 TL).

(***) 36.456.599 TL'si şirketin vermiş olduğu avans tutarıdır. (31 Aralık 2021: 37.634.324 TL).

31 Mart 2022 ve 31 Aralık 2021 tarihleri itibarıyla, esas faaliyetlerden alacakların yaşlandırması ve ayrılan karşılıklar aşağıdaki gibidir:

	31 Mart 2022		31 Aralık 2021	
	Brüt tutar	Ayrılan karşılık	Brüt tutar	Ayrılan karşılık
Vadesi gelmemiş alacaklar	747.667.557	--	553.699.871	-
Vadesi 0 – 30 gün gecikmiş alacaklar	18.027.290	--	6.577.397	-
Vadesi 31 – 60 gün gecikmiş alacaklar	24.494.958	--	7.457.025	-
Vadesi 61 – 90 gün gecikmiş alacaklar	2.018.162	--	234.497	-
Vadesi 90 gün üzeri gecikmiş alacaklar	128.444.909	(69.266.468)	135.678.569	(63.257.777)
Toplam	920.652.876	(69.266.468)	703.647.359	(63.257.777)

Sigortacılık faaliyetlerinden ve esas faaliyetlerden kaynaklanan şüpheli alacak karşılığının dönem içindeki hareketi aşağıdaki gibidir:

	31 Mart 2022	31 Mart 2021
Dönem başı sigortacılık faaliyetlerinden alacaklar karşılığı	63.257.777	35.056.517
Dönem içinde yapılan tahsilatlar (Not 47)	-	-
Dönem içi şüpheli alacak karşılığı (Not 47)	-	679.684
Şüpheli alacaklar kur değerlemesi (Not 47)	6.008.691	4.591.171
Dönem sonu sigortacılık faaliyetlerinden alacaklar karşılığı	69.266.468	40.327.372

Şüpheli diğer alacakların hareket tablosu aşağıdaki gibidir:

	31 Mart 2022	31 Mart 2021
Dönem başı diğer alacaklar karşılığı	1.061.329	832.788
Dönem içinde ayrılan değer düşüklüğü karşılıkları (Not 47)	-	151.891
Dönem sonu diğer alacaklar karşılığı	1.061.329	984.679

Millî Reasürans Türk Anonim Şirketi

31 Mart 2022 Tarihi İtibarıyla Hazırlanan
Konsolide Olmayan Finansal Tablolara İlişkin Dipnotlar

(Para Birimi: Türk Lirası (TL) olarak ifade edilmiştir.)

4 Sigorta ve finansal riskin yönetimi (devamı)

4.2 Finansal riskin yönetimi (devamı)

Likidite riski

Likidite riski, Şirketin nakit akışındaki dengesizlik sonucunda nakit çıkışlarını tam olarak ve zamanında karşılayacak düzeyde ve nitelikte nakit mevcuduna veya nakit girişine sahip bulunmaması nedeniyle maruz kalabileceği zarar ihtimalidir.

Ortaya çıkabilecek likidite ihtiyacının eksiksiz bir biçimde sağlanabilmesi amacıyla likit değerler muhafaza edilmektedir.

Likidite riskinin ölçülmesinde sayısal yöntemler kullanılmaktadır. Şirketin likidite açığı olup olmadığı, bilançoda yer alan aktif ve pasif kalemlerin vade analizi yapılarak tespit edilmektedir. Ayrıca Şirket'in yabancı kaynaklarındaki olası bir azalmaya karşılık nakde çevrilmesi gereken varlıkların ne ölçüde likit olduğu aşağıdaki temel oranlar kullanılarak takip edilmektedir:

- Likit aktifler / Aktif toplamı
- Likidite oranı
- Cari oran
- Prim ve reasürans alacakları / Aktif toplamı

Elde edilen sonuçlar Risk Komitesi tarafından değerlendirilmekte ve düzenli olarak Yönetim Kurulu'na raporlanmaktadır. Maruz kalınan riskin etki ve olasılık düzeyinin yüksek bulunması halinde yapılması gereken işlemlere ilişkin eylem planı Yönetim Kurulu tarafından belirlenir.

Likidite riskinin yönetimi

Likidite riskinden korunmak amacıyla varlık ve yükümlülükler arasında vade uyumunun sağlanması gözetilmekte, ortaya çıkabilecek likidite ihtiyacının eksiksiz bir biçimde sağlanabilmesi amacıyla likit değerler muhafaza edilmektedir.

Parasal varlık ve yükümlülüklerin kalan vade dağılımları:

31 Mart 2022	Defter değeri	1 aya kadar	1 – 3 ay	3 – 6 ay	6 – 12 ay	1 yıl ve üzeri	Dağıtılmayan
Nakit ve nakit benzeri varlıklar	1.799.865.239	1.238.127.778	491.606.697	45.246.934	24.883.830	-	-
Finansal varlıklar ^(*)	2.184.938.598	323.755.936	315.446.410	287.009.780	116.696.173	1.142.030.299	-
Esas faaliyetlerden alacaklar	851.386.408	312.388.108	89.730.838	211.789.288	93.438.644	144.039.530	-
Diğer alacaklar ve cari varlıklar	80.982.110	74.994.260	-	-	5.969.815	18.035	-
Toplam parasal varlıklar	4.917.172.355	1.949.266.082	896.783.945	544.046.002	240.988.462	1.286.087.864	-
Finansal borçlar ve diğer borçlar	7.958.342	5.617.308	592.766	879.725	868.543	-	-
Esas faaliyetlerden borçlar	494.488.032	238.234.372	-	111.985.151	110.229.611	34.038.898	-
İlişkili taraflara borçlar	285.953	285.953	-	-	-	-	-
Sigortacılık teknik karşılıkları ^(**)	2.651.972.864	-	-	-	-	-	2.651.972.864
Ödenecek vergi ve benzeri diğer yükümlülükler ile karşılıkları	4.988.721	4.988.721	-	-	-	-	-
Diğer risklere ilişkin karşılıklar ve gider tahakkukları	130.546.728	6.979.882	-	-	1.622.316	-	121.944.530
Toplam parasal yükümlülükler	3.290.240.640	256.106.236	592.766	112.864.876	112.720.470	34.038.898	2.773.917.394

(*) 104.634.226 TL tutarındaki hisse senetleri dahil edilmemiştir.

(**) Sigortacılık teknik karşılıklarında muallak tazminat karşılığı, net gösterilmiştir.

Milli Reasürans Türk Anonim Şirketi

31 Mart 2022 Tarihi İtibarıyla Hazırlanan
Konsolide Olmayan Finansal Tablolara İlişkin Dipnotlar

(Para Birimi: Türk Lirası (TL) olarak ifade edilmiştir.)

4 Sigorta ve finansal riskin yönetimi (devamı)

4.2 Finansal riskin yönetimi (devamı)

Likidite riski (devamı)

31 Aralık 2021	Defter değeri	1 aya kadar	1 – 3 ay	3 – 6 ay	6 – 12 ay	1 yıl ve üzeri	Dağıtılmayan
Nakit ve nakit benzeri varlıklar	1.940.023.286	1.242.797.880	598.622.685	57.764.758	40.837.963	-	-
Finansal varlıklar ^(*)	1.819.548.720	304.247.749	343.903.030	39.596.310	53.863.450	1.077.938.181	-
Esas faaliyetlerden alacaklar	640.389.582	205.352.818	87.455.656	78.711.174	143.093.847	125.776.087	-
Diğer alacaklar ve cari varlıklar	66.505.599	62.562.257	-	-	3.922.849	20.493	-
Toplam parasal varlıklar	4.466.467.187	1.814.960.704	1.029.981.371	176.072.242	241.718.109	1.203.734.761	-
7Finansal borçlar ve diğer borçlar	6.851.224	6.851.224	-	-	-	-	-
Esas faaliyetlerden borçlar	127.233.309	96.561.986	-	-	181.166	30.490.157	-
İlişkili taraflara borçlar	156.141	156.141	-	-	-	-	-
Sigortacılık teknik karşılıkları ^(**)	2.268.809.305	-	-	-	-	-	2.268.809.305
Ödenecek vergi ve benzeri diğer yükümlülükler ile karşılıkları	81.489.082	4.060.290	77.428.792	-	-	-	-
Diğer risklere ilişkin karşılıklar ve gider tahakkukları	128.483.581	6.036.220	4.456.812	-	-	-	117.990.549
Toplam parasal yükümlülükler	2.613.022.642	113.665.861	81.885.604	-	181.166	30.490.157	2.386.799.854

(*) 104.466.071 TL tutarındaki hisse senetleri dahil edilmemiştir.

(**) Sigortacılık teknik karşılıklarında muallak tazminat karşılığı, net gösterilmiştir.

Piyasa riski

Piyasa riski, Şirket'in finansal pozisyonunda, finansal piyasalardaki dalgalanmalardan kaynaklanan faiz, kur ve hisse senedi fiyat değişimlerine bağlı olarak ortaya çıkan faiz oranı riski, kur riski ve hisse senedi pozisyon riski nedeniyle zarar etme ihtimalidir. Piyasa riski yönetiminin amacı, risk karlılığının optimize edilerek, piyasa riski tutarının kabul edilebilir parametrelerde kontrol edilebilmesidir.

Kur riski

Şirket döviz dayalı yapılan sigortacılık ve reasürans faaliyetleri sebebiyle kur riskine maruz kalmaktadır. Yabancı para işlemlerden doğan kur farkı gelirleri ve giderleri işlemin yapıldığı dönemde kayıtlara intikal ettirilmiştir. Dönem sonlarında, yabancı para aktif bakiyeleri, dönem sonu T.C. Merkez Bankası ("TCMB") döviz alış kurlarından, yabancı para pasif bakiyeleri dönem sonu TCMB döviz satış kurundan evaluasyona tabi tutularak TL'ye çevrilmiş ve oluşan kur farkları kambiyo işlemleri karı ve zararı olarak kayıtlara yansıtılmıştır.

Şirket'in maruz kaldığı kur riskine ilişkin detaylar ilişikteki tabloda verilmiştir:

31 Mart 2022	ABD Doları	Avro	Diğer para birimleri	Toplam
Varlıklar:				
Nakit ve nakit benzeri varlıklar	168.616.769	25.086.345	89.199.935	282.903.048
Finansal Varlıklar ile Riski Sigortalılara Ait Finansal Yatırımlar	878.416.151	308.547.416	-	1.186.963.567
Esas faaliyetlerden alacaklar	191.163.794	177.630.316	324.809.204	693.603.314
Toplam yabancı para varlıklar	1.238.196.714	511.264.076	414.009.139	2.163.469.929
Yükümlülükler:				
Esas faaliyetlerden borçlar	(59.330.502)	(324.339.294)	(65.035.616)	(448.705.412)
Sigortacılık teknik karşılıkları ^(*)	(678.065.780)	(413.538.514)	(311.845.306)	(1.403.449.600)
Finansal yükümlülükler	-	-	(2.639.318)	(2.639.318)
Toplam yabancı para yükümlülükler	(737.396.282)	(737.877.808)	(379.520.240)	(1.854.794.330)
Bilanço pozisyonu	500.800.432	(226.613.732)	34.488.899	308.675.599

31 Aralık 2021	ABD Doları	Avro	Diğer para birimleri	Toplam
Varlıklar:				
Nakit ve nakit benzeri varlıklar	208.041.899	5.287.510	82.016.209	295.345.618
Finansal Varlıklar ile Riski Sigortalılara Ait Finansal Yatırımlar	778.479.183	270.388.959	-	1.048.868.142
Esas faaliyetlerden alacaklar	164.898.876	70.688.653	287.351.740	522.939.269
Toplam yabancı para varlıklar	1.151.419.958	346.365.122	369.367.950	1.867.153.028
Yükümlülükler:				
Esas faaliyetlerden borçlar	(21.137.455)	(4.556.502)	(71.197.246)	(96.891.203)
Sigortacılık teknik karşılıkları ^(*)	(597.712.006)	(263.913.694)	(279.939.610)	(1.141.565.310)
Finansal yükümlülükler	-	-	(3.234.894)	(3.234.894)
Toplam yabancı para yükümlülükler	(618.849.461)	(268.470.196)	(354.371.750)	(1.241.691.407)
Bilanço pozisyonu	532.570.497	77.894.926	14.996.198	625.461.621

(*) 28 Temmuz 2010 tarih ve 27655 sayılı Resmî Gazete'de yayımlanarak yürürlüğe giren "Sigorta ve Reasürans ile Emeklilik Şirketlerinin Teknik Karşılıklarına ve Bu Karşılıkların Yatırılacağı Varlıklara İlişkin Yönetmelikte Değişiklik Yapılmasına Dair Yönetmelik" gereğince sigortacılık teknik karşılıkları içerisinde yer alan muallak hasar tutarları TCMB döviz satış kurlarından TL'ye çevrilmiştir.

Milli Reasürans Türk Anonim Şirketi

31 Mart 2022 Tarihi İtibarıyla Hazırlanan
Konsolide Olmayan Finansal Tablolara İlişkin Dipnotlar

(Para Birimi: Türk Lirası (TL) olarak ifade edilmiştir.)

4 Sigorta ve finansal riskin yönetimi (devamı)

4.2 Finansal riskin yönetimi (devamı)

Piyasa riski (devamı)

Kur riski (devamı)

Yukarıdaki tablonun değerlendirilebilmesi amacıyla ilgili yabancı para tutarlarının TL karşılıkları gösterilmiştir. Döviz dayalı teknik karşılıklar herhangi bir kur belirtilmemişse 31 Mart 2022 tarihli TCMB döviz satış kuru ile değerlendirirken diğer döviz dayalı işlemler, işlem tarihindeki geçerli kurlar esas alınarak muhasebeleştirilip, raporlama dönemi sonu itibarıyla yabancı para cinsinden aktif kalemler 31 Mart 2022 tarihli TCMB alış kurları ve pasif kalemler TCMB satış kurları ile değerlendirilmiştir.

31 Mart 2022 ve 31 Aralık 2021 tarihleri itibarıyla yabancı para bakiyelerin çevriminde kullanılan kurlar aşağıdaki gibidir:

	Dönem sonu (Alış)		Dönem sonu(Satış)		Ortalama	
	ABD	Avro	ABD	Avro	ABD	Avro
31 Mart 2022	14,6371	16,2855	14,6635	16,3148	13,9243	15,6224
31 Aralık 2021	13,3290	15,0867	13,3530	15,1139	8,8557	10,4408

Maruz kalınan kur riski

TL'nin aşağıdaki para birimlerine karşılık yüzde 20 değer kaybı dolayısıyla 31 Mart 2022 tarihinde sona eren hesap dönemlerinde özkaynaklarda ve gelir tablosunda (vergi etkisi hariç) oluşacak artış aşağıdaki tabloda gösterilmiştir (31 Aralık 2021 : yüzde 20 olarak hesaplanmıştır). Bu analiz tüm diğer değişkenlerin, özellikle faiz oranlarının, sabit kaldığı varsayımıyla hazırlanmıştır. TL'nin ilgili para birimlerine karşı yüzde 20 değer kazanması durumunda etki aynı tutarda fakat ters yönde olacaktır.

	31 Mart 2022		31 Mart 2021	
	Gelir tablosu	Özkaynak(*)	Gelir tablosu	Özkaynak(*)
ABD Doları	100.160.086	100.160.086	64.769.647	64.769.647
Avro	(45.322.746)	(45.322.746)	(22.155.991)	(22.155.991)
Diğer	6.897.780	6.897.780	(11.338.981)	(11.338.981)
Toplam, net	61.735.120	61.735.120	31.274.675	31.274.675

(*) 31 Mart 2022 tarihi itibarıyla özkaynak etkisi, TL'nin ilgili yabancı para birimlerine karşı %20'lik değer kaybindan dolayı oluşacak gelir tablosu etkisini de içermektedir (31 Mart 2021: %20 olarak hesaplanmıştır).

Maruz kalınan faiz oranı riski

Alım-satım amaçlı olmayan portföylerin maruz kaldığı temel risk, piyasa faiz oranlarındaki değişim sonucu, gelecek nakit akımlarında oluşacak dalgalanma ve finansal varlıkların gerçeğe uygun değerlerindeki azalma sonucu oluşacak zarardır. Faiz oranı riskinin yönetimi faiz oranı aralığının izlenmesi ve yeniden fiyatlandırma bantları için önceden onaylanmış limitlerin belirlenmesi ile yapılmaktadır.

Raporlama dönemi itibarıyla, Şirket'in faiz getirili ve faiz götürülü finansal varlık ve yükümlülüklerinin faiz profili aşağıdaki tabloda detaylandırılmıştır:

	31 Mart 2022	31 Aralık 2021
Finansal varlıklar:		
Sabit faizli finansal varlıklar:	3.456.292.011	3.225.623.967
Bankalar mevduatı (Not 14)	1.707.861.118	1.868.075.565
Satılmaya hazır F.V. – Devlet tahvilleri – YP (Not 11)	604.034.779	524.966.173
Satılmaya hazır F.V. – Devlet tahvilleri – TL (Not 11)	70.709.950	67.895.225
Satılmaya hazır F.V.–Özel sektör tahvilleri YP (Not11)	490.073.444	439.525.214
Satılmaya hazır F.V.–Özel sektör tahvilleri TL (Not11)	583.612.720	325.161.790
Değişken faizli finansal varlıklar:	74.112.310	186.561.430
Satılmaya hazır F.V. – Özel sektör tahvilleri TL (Not 11)	74.112.310	186.561.430

Milli Reasürans Türk Anonim Şirketi

31 Mart 2022 Tarihi İtibarıyla Hazırlanan
Konsolide Olmayan Finansal Tablolara İlişkin Dipnotlar

(Para Birimi: Türk Lirası (TL) olarak ifade edilmiştir.)

4 Sigorta ve finansal riskin yönetimi (devamı)

4.2 Finansal riskin yönetimi (devamı)

Piyasa riski (devamı)

Gerçeğe uygun değer gösterimi

Finansal araçların tahmini gerçeğe uygun değerleri, elde bulunan piyasa verileri kullanılarak ve eğer mümkünse uygun değerlendirme yöntemleri kullanılarak belirlenmektedir.

Şirket, elinde bulundurduğu menkul kıymetlerini satılmaya hazır finansal varlıklar olarak sınıflandırmıştır. Satılmaya hazır finansal varlıklar ilişikteki finansal tablolarda borsalarda oluşan fiyatlar veya brokerlar tarafından açıklanan fiyatlar kullanılmak suretiyle gerçeğe uygun değerleri üzerinden gösterilmiştir.

Şirket yönetimi diğer finansal varlık ve yükümlülüklerin gerçeğe uygun değerlerinin kayıtlı değerlerinden önemli ölçüde farklı olmadığını tahmin etmektedir.

Gerçeğe uygun değer ile ölçüme ilişkin sınıflandırma

IFRS 7 – Finansal Araçlar: Açıklama standardı finansal tablolarda gerçeğe uygun değerleri üzerinden ölçülerek gösterilen finansal araçların gerçeğe uygun değerlerinin belirlenmesinde kullanılan verilerin önemini yansıtan bir sıra dahilinde sınıflandırılarak gösterilmesini gerektirmektedir. Bu sınıflandırma esas olarak söz konusu verilerin gözlemlenebilir nitelikte olup olmamasına dayanmaktadır. Gözlemlenebilir nitelikteki veriler, bağımsız kaynaklardan edinilen piyasa verilerinin kullanılması; gözlemlenebilir nitelikte olmayan veriler ise Şirket'in piyasa tahmin ve varsayımlarının kullanılması anlamına gelmektedir. Bu şekilde bir ayırım, genel olarak aşağıdaki sınıflamaları ortaya çıkarmaktadır.

1'inci Seviye: Özdeş varlıklar ya da borçlar için aktif piyasalardaki kayıtlı (düzeltilmemiş) fiyatlar;

2'nci Seviye: 1'inci sırada yer alan kayıtlı fiyatlar dışında kalan ve varlıklar ya da borçlar açısından doğrudan (fiyatlar aracılığıyla) ya da dolaylı olarak (fiyatlardan türetilmek suretiyle) gözlemlenebilir nitelikteki veriler;

3'üncü Seviye: Varlık ya da borçlara ilişkin olarak gözlemlenebilir piyasa verilerine dayanmayan veriler (gözlemlenebilir nitelikte olmayan veriler).

Sınıflandırma, kullanılabilir olması durumunda gözlemlenebilir nitelikteki piyasa verilerinin kullanılmasını gerektirmektedir.

Bu çerçevede gerçeğe uygun değerleri üzerinden ölçülen finansal varlık ve yükümlülüklerin gerçeğe uygun değer sınıflandırması aşağıdaki gibidir:

	31 Mart 2022			
	1. Seviye	2. Seviye	3. Seviye	Toplam
Finansal varlıklar:				
Alım satım amaçlı finansal varlıklar (Not 11)	325.180.109	-	-	325.180.109
Satılmaya hazır finansal varlıklar (Not 11) ^(*)	1.964.301.223	-	-	1.964.301.223
İştirakler (Not 9)	-	268.387.396	-	268.387.396
Bağlı ortaklıklar (Not 9)	-	1.632.120.123	-	1.632.120.123
Toplam finansal varlıklar	2.289.481.332	1.900.507.519	-	4.189.988.851
Maddi duran varlıklar:				
Yatırım amaçlı maddi duran varlıklar (Not 6)	-	549.896.000	-	549.896.000
Kullanım amaçlı maddi duran varlıklar (Not 6)	-	234.955.000	-	234.955.000
Toplam maddi duran varlıklar	-	784.851.000	-	784.851.000
Toplam	2.289.481.332	2.685.358.519	-	4.974.839.851

(*) 31 Mart 2022 tarihi itibarıyla 91.492 TL tutarındaki hisse senetleri halka açık hisse senetleri olmadığı ve güvenilir biçimde gerçeğe uygun değerleri belirlenemediği için maliyet değerleri ile ölçülmüşlerdir.

Milli Reasürans Türk Anonim Şirketi

31 Mart 2022 Tarihi İtibarıyla Hazırlanan
Konsolide Olmayan Finansal Tablolara İlişkin Dipnotlar

(Para Birimi: Türk Lirası (TL) olarak ifade edilmiştir.)

4 Sigorta ve finansal riskin yönetimi (devamı)

4.2 Finansal riskin yönetimi (devamı)

Piyasa riski (devamı)

	31 Aralık 2021			Toplam
	1. Seviye	2. Seviye	3. Seviye	
Finansal varlıklar:				
Alım satım amaçlı finansal varlıklar (Not 11)	244.003.125	-	-	244.003.125
Satılmaya hazır finansal varlıklar (Not 11) ^(*)	1.679.920.174	-	-	1.679.920.174
İştirakler (Not 9)	-	234.810.535	-	234.810.535
Bağlı ortaklıklar (Not 9)	-	1.248.547.233	-	1.248.547.233
Toplam finansal varlıklar	1.923.923.299	1.483.357.768	-	3.407.281.067
Maddi duran varlıklar:				
Yatırım amaçlı maddi duran varlıklar (Not 6)	-	549.896.000	-	549.896.000
Kullanım amaçlı maddi duran varlıklar (Not 6)	-	234.955.000	-	234.955.000
Toplam maddi duran varlıklar	-	784.851.000	-	784.851.000
Toplam	1.923.923.299	2.268.208.768	-	4.192.132.067

^(*) 31 Aralık 2021 tarihi itibarıyla 91.492 TL tutarındaki hisse senetleri halka açık hisse senetleri olmadığı ve güvenilir biçimde gerçeğe uygun değerleri belirlenemediği için maliyet değerleri ile ölçülmüşlerdir.

Hisse senedi fiyat riski

Hisse senedi fiyat riski hisse senedi endeks seviyelerinin ve ilgili hisse senedinin değerinin değişmesi sonucunda hisse senetlerinin piyasa değerlerinin düşmesi riskidir.

Şirket'in satılmaya hazır finansal varlıklar ve iştirakler portföyünde yer alan tüm borsada işlem gören hisse senedi araçlarının, endekste olası dalgalanmalardan dolayı gerçeğe uygun değerlerindeki değişimlerin (tüm diğer değişkenler sabit tutulduğu varsayılarak) 31 Mart 2022 ve 2021 tarihlerinde sona eren hesap dönemlerinde özkaynaklar üzerindeki etkisi aşağıdaki gibidir:

	Fiyat değişimi	31 Mart 2022	31 Mart 2021
Hisse senedi fiyatı	% 10	10.454.273	13.487.880

Milli Reasürans Türk Anonim Şirketi

31 Mart 2022 Tarihi İtibarıyla Hazırlanan
Konsolide Olmayan Finansal Tablolara İlişkin Dipnotlar

(Para Birimi: Türk Lirası (TL) olarak ifade edilmiştir.)

4 Sigorta ve finansal riskin yönetimi (devamı)

4.2 Finansal riskin yönetimi (devamı)

Finansal varlıklardan kaynaklanan kazanç ve kayıplar

<i>Gelir tablosunda muhasebeleştirilen finansal kazanç ve kayıplar, net:</i>	31 Mart 2022	31 Mart 2021
Satılmaya hazır finansal varlıkların elden çıkarılması sonucu özsermayeden gelir tablosuna aktarılan kazançlar (Not 15)	(2.970.716)	3.625.730
Banka mevduatlarından elde edilen faiz gelirleri	78.042.255	61.321.544
Satılmaya hazır finansal varlık olarak sınıflandırılmış borçlanma senetlerinden elde edilen faiz gelirleri	39.842.769	18.287.223
Hisse senetlerinden elde edilen gelirler	55.360	1.395.274
Kambiyo karları	91.769.604	62.067.247
Satılmaya hazır finansal varlık olarak sınıflandırılmış yatırım fonlarından elde edilen gelirler	3.761.884	1.842.497
Alım satım amaçlı finansal varlık olarak sınıflandırılmış yatırım fonlarından elde edilen gelirler	15.514.866	8.456.195
Repo işlemlerinden elde edilen faiz gelirleri	12.644	32.226
Bağlı ortaklıklardan elde edilen gelirler	62.223.422	53.668.775
İştiraklerden elde edilen gelirler	23.641.309	16.412.966
Türev ürünlerden elde edilen gelirler	1.796.119	-
Yatırım gelirleri	313.689.515	227.109.677
Kambiyo zararları	-	(2.995.948)
Finansal varlıkların elden çıkarılmasından doğan kayıplar	(58.248)	(349.062)
Yatırım yönetim giderleri – faiz dahil	(48.843)	(2.047)
Yatırım giderleri	(107.091)	(3.347.057)
Yatırım gelirleri, net	313.582.424	223.762.620
<i>Özsermayede muhasebeleştirilen finansal kazanç ve kayıplar, net:</i>	31 Mart 2022	31 Mart 2021
Satılmaya hazır finansal varlıkların gerçeğe uygun değerlerinde meydana gelen değişiklikler (Not 15)	345.336.385	(102.841.846)
Satılmaya hazır finansal varlıkların elden çıkarılması sonucu özsermayeden gelir tablosuna aktarılan kazançlar (Not 15)	2.970.716	(3.625.730)
Toplam	348.307.102	(106.467.576)

Milli Reasürans Türk Anonim Şirketi

31 Mart 2022 Tarihi İtibarıyla Hazırlanan
Konsolide Olmayan Finansal Tablolara İlişkin Dipnotlar

(Para Birimi: Türk Lirası (TL) olarak ifade edilmiştir.)

4 Sigorta ve finansal riskin yönetimi (devamı)

4.2 Finansal riskin yönetimi (devamı)

Sermaye yönetimi

Şirketin başlıca sermaye yönetim politikaları aşağıda belirtilmiştir:

- T.C. Hazine ve Maliye Bakanlığı tarafından belirlenen sermaye yeterliliği şartlarına uymak
- Şirket'in devamlılığı ilkesi çerçevesinde faaliyetlerinin devamını sağlamak

T.C. Hazine ve Maliye Bakanlığı tarafından 23 Ağustos 2015 tarih ve 29454 sayılı Resmi Gazete'de yayımlanan "Sigorta ve Reasürans ile Emeklilik Şirketlerinin Sermaye Yeterliliklerinin Ölçülmesine ve Değerlendirilmesine İlişkin Yönetmelik" uyarınca 31 Aralık 2021 tarihi itibarıyla Şirket tarafından yapılan hesaplamalarda gerekli özsermaye tutarı 980.075.804 TL olarak belirlenmiştir. 31 Mart 2022 ve 31 Aralık 2021 tarihleri itibarıyla Şirket özsermayesi sırasıyla 2.950.138.873 TL ve 3.000.422.620 TL olup, yönetmelik uyarınca hesaplanan sermaye yeterliliği sonucuna göre 31 Aralık 2021 tarihi itibarıyla 1.975.351.761 TL sermaye fazlası bulunmaktadır.

5 Bölüm bilgileri

Bir bölüm, Şirket'in ürün veya hizmet üretimiyle (faaliyet bölümleri) ilişkili ayrılabilen bir parçası ya da ürün ve hizmetlerin üretildiği risk ve faydaların diğer bölümlerden ayırt edilebildiği ekonomik çevredir (coğrafi bölüm).

Şirket, 31 Mart 2022 tarihi itibarıyla iki raporlanabilir bölümde (hayat ve hayat dışı sigortacılık) faaliyetlerini sürdürmekte olup halka açık olmadığı için bölüm raporlaması yapmamaktadır.

6 Maddi duran varlıklar

1 Ocak – 31 Mart 2022 dönemleri arasındaki maddi duran varlık hareketleri aşağıdaki gibidir:

	1 Ocak 2022	Girişler	Yabancı para çevrim etkisi ^(*)	Çıkışlar	Değerleme farkları	31 Mart 2022
Maliyet:						
Yatırım amaçlı gayrimenkuller (Not 7)	549.896.000	-	-	-	-	549.896.000
Kullanım amaçlı gayrimenkuller ^(*)	234.955.000	-	-	-	-	234.955.000
Demirbaş ve tesisatlar	12.573.415	-	315.373	(830.835)	-	12.057.953
Motorlu taşıtlar	3.234.751	-	173.729	-	-	3.408.480
Faaliyet kiralaması	6.637.769	-	651.427	-	-	7.289.196
Yapılmakta Olan Yatırımlar (**)	5.924.030	4.378.356	-	-	-	10.302.386
	813.220.965	4.378.356	1.140.529	(830.835)	-	817.909.015
Birikmiş amortisman:						
Kullanım amaçlı gayrimenkuller	244.194	244.194	-	-	-	488.388
Demirbaş ve tesisatlar	8.796.467	339.343	296.063	(772.627)	-	8.659.246
Motorlu taşıtlar	1.815.252	165.691	65.538	-	-	2.046.481
Faaliyet kiralaması	3.318.885	866.778	370.085	-	-	4.555.748
	14.174.798	1.616.006	731.686	(772.627)	-	15.749.863
Net defter değeri	799.046.167					802.159.152

(*) Yabancı para çevrim etkisi, Singapur Şubesi'nden kaynaklanmaktadır.

(**) Yapılmakta olan yatırımlar hesabında ısıtma soğutma grubu yenilemesine ilişkin maliyetler bulunmaktadır.

Milli Reasürans Türk Anonim Şirketi

31 Mart 2022 Tarihi İtibarıyla Hazırlanan
Konsolide Olmayan Finansal Tablolara İlişkin Dipnotlar

(Para Birimi: Türk Lirası (TL) olarak ifade edilmiştir.)

6 Maddi duran varlıklar (devamı)

1 Ocak – 31 Mart 2021 dönemleri arasındaki maddi duran varlık hareketleri aşağıdaki gibidir:

	1 Ocak 2021	Girişler	Yabancı para çevrim etkisi ^(*)	Çıkışlar	Değerleme farkları	31 Mart 2021
Maliyet:						
Yatırım amaçlı gayrimenkuller (Not 7)	458.821.000	-	-	-	-	458.821.000
Kullanım amaçlı gayrimenkuller ^(*)	180.163.740	-	-	-	-	180.163.740
Demirbaş ve tesisatlar	9.712.433	390.053	235.695	(333.526)	-	10.004.655
Motorlu taşıtlar	2.439.414	-	130.885	-	-	2.570.299
Faaliyet kiralaması	3.631.739	4.146.302	-	(3.631.739)	-	4.146.302
	654.768.326	4.536.355	366.580	(3.965.265)	-	655.705.996
Birikmiş amortisman:						
Kullanım amaçlı gayrimenkuller	1.261.560	143.987	-	-	-	1.405.547
Demirbaş ve tesisatlar	6.349.770	261.428	222.184	(20.846)	-	6.812.536
Motorlu taşıtlar	1.049.002	122.180	25.968	-	-	1.197.150
Faaliyet kiralaması	3.631.739	458.902	59.386	(3.631.739)	-	518.288
	12.292.071	986.497	307.538	(3.652.585)	-	9.933.521
Net defter değeri	642.476.255					645.772.475

^(*)Yabancı para çevrim etkisi, Singapur Şubesi'nden kaynaklanmaktadır.

Şirket'in gayrimenkullerine ilişkin ekspertiz raporları, 2021 yılının Eylül ayında SPK lisanslı gayrimenkul değerlendirme şirketi tarafından hazırlanmıştır.

Kullanım amaçlı gayrimenkullerin 31 Mart 2022 ve 31 Aralık 2021 tarihleri itibarıyla belirlenen gerçeğe uygun değerleri (KDV hariç) ile net defter değerleri aşağıdaki gibidir:

Kullanım amaçlı arsa ve binalar	Ekspertiz tarihi	Ekspertiz bedeli	Net Defter değeri 31 Mart 2022	Net Defter değeri 31 Aralık 2021
Merkez Yönetim Binası	Eylül 2021	234.955.000	234.466.612	234.710.806
Toplam		234.955.000	234.466.612	234.710.806

Gerçeğe uygun değer ölçümü

Kullanım amaçlı arsa ve binaların gerçeğe uygun değeri, emsal değer yöntemi ile belirlenmiştir. Emsal değer yöntemi ile gerçeğe uygun değeri belirlenmiş olan kullanım amaçlı arsa ve binaların, gerçeğe uygun değer ölçümü Seviye 2 olarak sınıflandırılmıştır.

31 Mart 2022 ve 31 Aralık 2021 tarihleri itibarıyla, Şirket'in maddi duran varlıklarının üzerinde herhangi bir ipotek bulunmamaktadır.

Milli Reasürans Türk Anonim Şirketi

31 Mart 2022 Tarihi İtibarıyla Hazırlanan

Konsolide Olmayan Finansal Tablolara İlişkin Dipnotlar

(Para Birimi: Türk Lirası (TL) olarak ifade edilmiştir.)

7 Yatırım amaçlı gayrimenkuller

Yatırım amaçlı gayrimenkuller için girişler, çıkışlar, “6 – Maddi duran varlıklar” notunda maddi duran varlıkların dönem içi hareketleri tablosunda verilmiştir.

Yatırım amaçlı gayrimenkuller 31 Mart 2022 ve 31 Aralık 2021 tarihleri itibarıyla gerçeğe uygun değer yöntemi ile gösterilmiş olup, Şirket’in yatırım amaçlı gayrimenkulleri, Sermaye Piyasası Kurulu tarafından yetkilendirilmiş bağımsız profesyonel değerlendirme uzmanları tarafından hazırlanan ekspertiz raporları çerçevesinde 2021 yılı içerisinde 91.075.000 TL değer kazanmıştır. Yatırım amaçlı gayrimenkullerden ilgili hesap döneminde 8.108.359 TL kira geliri elde edilmiştir (31 Mart 2021: 4.831.979 TL).

Şirket’in yatırım amaçlı gayrimenkullerinin 31 Mart 2022 tarihi itibarıyla gerçeğe uygun değeri 549.896.000 TL’dir (31 Aralık 2021: 549.896.000 TL).

Yatırım amaçlı gayrimenkullerin ekspertiz (KDV hariç) ve net defter değerleri, gayrimenkul bazında aşağıdaki gibidir. Bu gayrimenkullere ilişkin ekspertiz raporları, 2021 yılının Eylül ayında SPK lisanslı gayrimenkul değerlendirme şirketi tarafından hazırlanmıştır. Söz konusu gayrimenkuller üzerinde ipotek bulunmamaktadır.

31 Mart 2022 ve 31 Aralık 2021 tarihleri itibarıyla, yatırım amaçlı gayrimenkullerin detayı ve bunlar için belirlenen gerçeğe uygun değerleri aşağıdaki gibidir:

	31 Mart 2022 Net defter değeri	31 Aralık 2021 Net defter değeri	Ekspertiz tarihi	Ekspertiz değeri
Çifteler Arsası	6.000	6.000	Eylül 2021	6.000
Villa İş Hanı	52.850.000	52.850.000	Eylül 2021	52.850.000
Suadiye Spor Salonu	48.770.000	48.770.000	Eylül 2021	48.770.000
Tunaman Katlı Otopark	182.925.000	182.925.000	Eylül 2021	182.925.000
Merkez Bina Kiralık Ofisler	265.345.000	265.345.000	Eylül 2021	265.345.000
Net defter değeri	549.896.000	549.896.000		549.896.000

Gerçeğe uygun değer ölçümü

Yatırım amaçlı gayrimenkullerin gerçeğe uygun değeri, emsal değer yöntemi ile belirlenmiştir. Emsal değer yöntemi ile gerçeğe uygun değeri belirlenmiş olan yatırım amaçlı gayrimenkullerin, gerçeğe uygun değer ölçümü Seviye 2 olarak sınıflandırılmıştır.

8 Maddi olmayan duran varlıklar

1 Ocak – 31 Mart 2022 dönemleri arasındaki maddi olmayan duran varlık hareketleri aşağıdaki gibidir:

	1 Ocak 2022	Girişler	Yabancı para çevrim etkisi(*)	Çıkışlar	Transferler	31 Mart 2022
Maliyet:						
Haklar	49.916.464	207.445	35.325	-	-	50.159.234
Maddi olmayan varlıklara ilişkin avanslar(**)	12.469.277	364.768	-	-	-	12.834.045
	62.385.741	572.213	35.325	-	-	62.993.279
Birikmiş tükenme payları:						
Maddi olmayan varlıklar	31.644.076	3.731.750	23.220	-	-	35.399.046
	31.644.076	3.731.750	23.220	-	-	35.399.046
Net defter değeri	30.741.665					27.594.233

(*) Yabancı para çevrim etkisi, Singapur Şubesi’nden kaynaklanmaktadır.

(**) IFRS 17 lisans-danışmanlık ve bilgisayar yazılımlarına istinaden verilmiştir.

Milli Reasürans Türk Anonim Şirketi

31 Mart 2022 Tarihi İtibarıyla Hazırlanan
Konsolide Olmayan Finansal Tablolara İlişkin Dipnotlar

(Para Birimi: Türk Lirası (TL) olarak ifade edilmiştir.)

8 Maddi olmayan duran varlıklar (devamı)

1 Ocak – 31 Mart 2021 dönemleri arasındaki maddi olmayan duran varlık hareketleri aşağıdaki gibidir:

	1 Ocak 2021	Girişler	Yabancı para çevrim etkisi ^(*)	Çıkışlar	Transferler	31 Mart 2021
Maliyet:						
Haklar	47.785.666	1.137.947	21.200	-	-	48.944.813
	47.785.666	1.137.947	21.200	-	-	48.944.813
Birikmiş tükenme payları:						
Maddi olmayan varlıklar	16.615.898	3.720.045	13.547	-	-	20.349.490
	16.615.898	3.720.045	13.547	-	-	20.349.490
Net defter değeri	31.169.768					28.595.323

(*) Yabancı para çevrim etkisi, Singapur Şubesi'nden kaynaklanmaktadır.

9 İştiraklerdeki yatırımlar

Şirket konsolide olmayan finansal tablolarını hazırlarken, bu tablolarda bağlı ortaklıklarını, iştirakindeki yatırımını ve müşterek yönetime tabi ortaklığını TMS 27 – “Konsolide ve Bireysel Finansal Tablolar” standardında tanımlanan özkaynak yöntemini kullanarak muhasebeleştirmektedir.

Raporlama tarihi itibarıyla Şirket'in konsolide olmayan finansal tablolarında özkaynak yöntemiyle muhasebeleştirilen yatırımların bilançodaki kayıtlı değerleri aşağıdaki gibidir:

	31 Mart 2022		31 Aralık 2021	
	Kayıtlı değer	İştirak oranı %	Kayıtlı Değer	İştirak oranı %
Anadolu Hayat Emeklilik	268.387.396	12,46	234.810.535	12,46
İştirakler, Net	268.387.396		234.810.535	
Anadolu Sigorta	1.628.202.979	57,31	1.244.554.254	57,31
Miltaş Turizm İnşaat Ticaret Anonim Şirketi	3.917.144	78,00	3.992.979	78,00
Bağlı ortaklıklar, net	1.632.120.123		1.248.547.233	
Finansal varlıklar toplamı	1.900.507.519		1.483.357.768	

Adı	Aktif toplamı	Özkaynak toplamı	Geçmiş yıllar karları	Dönem net karı / (zararı)	Denetimden geçip geçmediği	Dönemi
İştirakler:						
Anadolu Hayat Emeklilik(*)	57.808.591.188	2.153.991.944	122.239.461	189.737.634	Geçmedi.	31 Mart 2022
Bağlı ortaklıklar:						
Miltaş Turizm İnşaat Tic.A.Ş.	5.739.056	5.021.979	8.636	(88.155)	Geçmedi.	31 Mart 2022
Anadolu Sigorta(*)	18.367.026.644	3.271.768.376	139.831.372	146.634.297	Geçmedi.	31 Mart 2022

(*) Anadolu Sigorta ve Anadolu Hayat Emeklilik'in 31 Mart 2022 tarihi itibarıyla konsolide finansal bilgileri gösterilmiştir.

Millî Reasürans Türk Anonim Şirketi

31 Mart 2022 Tarihi İtibarıyla Hazırlanan

Konsolide Olmayan Finansal Tablolara İlişkin Dipnotlar

(Para Birimi: Türk Lirası (TL) olarak ifade edilmiştir.)

10 Reasürans varlıkları ve yükümlülükleri

Şirket'in 31 Mart 2022 ve 31 Aralık 2021 tarihleri itibarıyla, retrocedan işletme sıfatıyla yapmış olduğu mevcut reasürans anlaşmaları gereği reasürans varlıkları ve yükümlülükleri aşağıdaki tabloda detaylı olarak gösterilmiştir:

Reasürans varlıkları	31 Mart 2022	31 Aralık 2021
Reasürans şirketlerinden alacaklar (Not 12)	111.385.131	86.696.642
Reasürans şirketleri nezdindeki depolar	221.467.460	199.336.037
Muallak tazminat karşılığında reasürör payı (Not 4.2), (Not 17)	128.022.081	106.787.271
Kazanılmamış primler karşılığında reasürör payı (Not 17)	30.121.182	23.649.245
Toplam	490.995.854	416.469.195

Reasürans varlıkları ile ilgili muhasebeleştirilen değer düşüklüğü bulunmamaktadır.

Reasürans borçları	31 Mart 2022	31 Aralık 2021
Ertelenmiş komisyon gelirleri (Not 19)	4.558.171	4.098.066
Toplam	4.558.171	4.098.066

Şirket'in retrosesyon sözleşmeleri gereği gelir tablosunda muhasebeleştirilmiş kazanç ve kayıplar aşağıdaki tabloda gösterilmiştir:

	31 Mart 2022	31 Mart 2021
Dönem içerisinde reasüröre devredilen primler (Not 17)	(130.342.764)	(73.672.230)
Dönem başı kazanılmamış primler karşılığında reasürör payı (Not 17)	(23.649.245)	(20.130.823)
Dönem sonu kazanılmamış primler karşılığında reasürör payı (Not 17)	30.121.182	23.000.526
Reasüröre devredilen primler (Not 17)	(123.870.827)	(70.802.527)
Dönem içerisinde ödenen hasarlarda reasürör payı (Not 17)	9.124.089	13.942.410
Dönem başı muallak tazminat karşılığında reasürör payı (Not 17)	(106.787.271)	(78.871.381)
Dönem sonu muallak tazminat karşılığında reasürör payı (Not 17)	128.022.081	87.871.196
Hasarlardaki reasürör payı (Not 17)	30.358.899	22.942.225
Dönem içerisinde reasürörlerden tahakkuk eden komisyon gelirleri (Not 32)	3.070.263	2.909.931
Dönem başı ertelenmiş komisyon gelirleri (Not 19)	4.098.066	2.760.960
Dönem sonu ertelenmiş komisyon gelirleri (Not 19)	(4.558.171)	(3.876.238)
Reasürörlerden kazanılan komisyon gelirleri (Not 32)	2.610.158	1.794.653
Devam eden riskler karşılığında değişim, reasürör payı (Not 17)	5.918.554	(182.210)
Toplam, net	(84.983.216)	(46.247.859)

Milli Reasürans Türk Anonim Şirketi

31 Mart 2022 Tarihi İtibarıyla Hazırlanan

Konsolide Olmayan Finansal Tablolara İlişkin Dipnotlar

(Para Birimi: Türk Lirası (TL) olarak ifade edilmiştir.)

11 Finansal varlıklar

31 Mart 2022 ve 31 Aralık 2021 tarihleri itibarıyla Şirket'in finansal varlık portföyü aşağıdaki gibidir:

	31 Mart 2022	31 Aralık 2021
Satılmaya hazır finansal varlıklar	1.971.347.255	1.686.966.206
Alım satım amaçlı finansal varlıklar	325.180.109	244.003.125
Satılmaya hazır finansal varlıklar için ayrılan değer düşüklüğü karşılıkları	(6.954.540)	(6.954.540)
Toplam	2.289.572.824	1.924.014.791

31 Mart 2022 ve 31 Aralık 2021 tarihleri itibarıyla, Şirket'in satılmaya hazır finansal varlıklarının detayı aşağıdaki gibidir:

	31 Mart 2022			
	Nominal değeri	Maliyet bedeli	Gerçeğe uygun değeri	Defter değeri
Borçlanma araçları:				
Devlet tahvilleri – EUR	13.225.000	147.831.529	215.692.071	215.692.071
Devlet tahvilleri – TL	92.500.000	70.620.148	70.709.950	70.709.950
Devlet tahvilleri – USD	26.506.000	250.999.229	388.342.708	388.342.708
Özel sektör tahvilleri ve bonoları – USD	33.582.000	344.363.180	490.073.444	490.073.444
Özel sektör tahvilleri ve bonoları – TL	673.810.000	652.724.667	664.679.570	664.679.570
Özel sektör tahvili değer düşüklüğü karşılığı - TL			(6.954.540)	(6.954.540)
		1.466.538.754	1.822.543.203	1.822.543.203
Sabit getirili olmayan finansal varlıklar:				
Hisse senetleri		61.938.846	104.634.226	104.634.226
Yatırım fonları		21.381.496	37.215.286	37.215.286
		83.320.342	141.849.512	141.849.512
Toplam satılmaya hazır finansal varlıklar		1.549.859.096	1.964.392.715	1.964.392.715

	31 Aralık 2021			
	Nominal değeri	Maliyet bedeli	Gerçeğe uygun değeri	Defter değeri
Borçlanma araçları:				
Devlet tahvilleri – EUR	12.225.000	132.274.231	186.012.202	186.012.202
Devlet tahvilleri – TL	92.500.000	70.620.148	67.895.225	67.895.225
Devlet tahvilleri – USD	25.506.000	228.319.534	338.953.971	338.953.971
Özel sektör tahvilleri ve bonoları – USD	33.582.000	329.890.015	439.525.214	439.525.214
Özel sektör tahvilleri ve bonoları – TL	518.310.000	507.832.237	518.677.760	518.677.760
Özel sektör tahvili değer düşüklüğü karşılığı - TL			(6.954.540)	(6.954.540)
		1.268.936.165	1.544.109.832	1.544.109.832
Sabit getirili olmayan finansal varlıklar:				
Hisse senetleri		61.938.846	104.466.071	104.466.071
Yatırım fonları		22.462.238	31.435.763	31.435.763
		84.401.084	135.901.834	135.901.834
Toplam satılmaya hazır finansal varlıklar		1.353.337.249	1.680.011.666	1.680.011.666

Millî Reasürans Türk Anonim Şirketi

31 Mart 2022 Tarihi İtibarıyla Hazırlanan
Konsolide Olmayan Finansal Tablolara İlişkin Dipnotlar

(Para Birimi: Türk Lirası (TL) olarak ifade edilmiştir.)

11 Finansal varlıklar (devamı).

31 Mart 2022 ve 31 Aralık 2021 tarihleri itibarıyla, Şirket'in alım satım amaçlı finansal varlıklarının detayı aşağıdaki gibidir.

	31 Mart 2022			Defter değeri
	Nominal değeri	Maliyet bedeli	Gerçeğe uygun değeri	
Yatırım fonları TL	113.640.562	158.739.645	158.739.645	
Yatırım fonları YP	63.032.262	92.855.345	92.855.345	
Türev ürünler	71.789.000	73.585.119	73.585.119	
Toplam alım satım amaçlı finansal varlıklar	248.461.824	325.180.109	325.180.109	

	31 Aralık 2021			Defter değeri
	Nominal değeri	Maliyet bedeli	Gerçeğe uygun değeri	
Yatırım fonları TL	125.071.511	159.626.370	159.626.370	
Yatırım fonları YP	63.032.262	84.376.756	84.376.755	
Toplam alım satım amaçlı finansal varlıklar	188.103.773	244.003.126	244.003.125	

Şirket'in yukarıdaki tablolarda gösterilen borçlanma senetlerinin tamamı borsalarda işlem gören menkul kıymetlerden oluşmaktadır. 31 Mart 2022 tarihi itibarıyla, satılmaya hazır finansal varlık olarak sınıflandırılan ve net defter değeri 91.492 TL olan hisse senetleri halka açık hisse senetleri değildir (31 Aralık 2021: 91.492 TL).

Dönem içerisinde Şirket tarafından ihraç edilen veya daha önce ihraç edilmiş olup dönem içerisinde itfa edilen borçlanmayı temsil eden menkul kıymet bulunmamaktadır.

Satılmaya hazır finansal varlık olarak sınıflanan sermayede payı temsil eden menkul kıymetler ve iştirakler dahil finansal varlıklarda son üç yılda meydana gelen değer artışları (ilgili vergi etkileri dahil):

Yıl	Değer artışında değişim	Toplam değer artışı
2022	348.307.102	376.325.284
2021	(256.054.379)	28.018.182
2020	184.597.765	284.072.561

Milli Reasürans Türk Anonim Şirketi

31 Mart 2022 Tarihi İtibarıyla Hazırlanan
Konsolide Olmayan Finansal Tablolara İlişkin Dipnotlar

(Para Birimi: Türk Lirası (TL) olarak ifade edilmiştir.)

11 Finansal varlıklar (devamı)

Şirket'in ilişkili kuruluşları tarafından ihraç edilmiş olan finansal varlıklarının detayı aşağıda sunulmuştur:

	31 Mart 2022			
	Nominal değeri	Maliyet bedeli	Gerçeğe uygun değeri	Defter değeri
Satılmaya hazır finansal varlıklar – Hisse senetleri		61.871.244	104.566.624	104.566.624
Satılmaya hazır finansal varlıklar – Yatırım fonu		21.381.496	37.215.285	37.215.285
Alım satım amaçlı finansal varlıklar - Yatırım fonu		63.640.568	87.846.121	87.846.121
Satılmaya hazır finansal varlıklar – Özel sektör bonosu	486.500.000	464.801.260	466.045.160	466.045.160
Satılmaya hazır finansal varlıklar – Özel sektör tahvili YP	7.000.000	97.659.317	103.070.799	103.070.799
Toplam		709.353.884	798.743.989	798.743.989

	31 Aralık 2021			
	Nominal değeri	Maliyet bedeli	Gerçeğe uygun değeri	Defter değeri
Satılmaya hazır finansal varlıklar – Hisse senetleri		61.871.244	104.398.469	104.398.469
Satılmaya hazır finansal varlıklar – Yatırım fonu		22.462.238	31.435.763	31.435.763
Alım satım amaçlı finansal varlıklar - Yatırım fonu		75.071.517	95.707.881	95.707.881
Satılmaya hazır finansal varlıklar – Özel sektör bonosu	381.000.000	369.908.830	373.566.430	373.566.430
Satılmaya hazır finansal varlıklar – Özel sektör tahvili YP	7.000.000	88.931.621	91.626.079	91.626.079
Toplam		618.245.450	696.734.622	696.734.622

Milli Reasürans Türk Anonim Şirketi

31 Mart 2022 Tarihi İtibarıyla Hazırlanan

Konsolide Olmayan Finansal Tablolara İlişkin Dipnotlar

(Para Birimi: Türk Lirası (TL) olarak ifade edilmiştir.)

12 Kredi ve alacaklar

	31 Mart 2022	31 Aralık 2021
Esas faaliyetlerden alacaklar (Not 4.2)	851.386.408	640.389.582
Peşin ödenen vergi ve fonlar (Not 4.2)	4.004.815	-
Diğer alacaklar (Not 4.2)	2.599.201	1.908.875
Diğer cari varlıklar	4.997.141	3.037.253
Toplam	862.987.565	645.335.710

Kısa vadeli alacaklar	718.948.035	519.559.623
Orta ve uzun vadeli alacaklar	144.039.530	125.776.087
Toplam	862.987.565	645.335.710

Şirket'in 31 Mart 2022 ve 31 Aralık 2021 tarihleri itibarıyla esas faaliyetlerden alacaklar hesabının detayı aşağıdaki gibidir:

	31 Mart 2022	31 Aralık 2021
Sigorta şirketinden alacaklar	294.268.032	181.896.960
Broker ve aracılardan alacaklar	139.221.076	90.597.920
Reasürans şirketlerinden alacaklar (Not 10)	111.385.131	86.696.642
Toplam reasürans faaliyetlerinden alacaklar, net	544.874.239	359.191.522
Sigorta ve reasürans şirketleri nezdindeki depolar	306.512.169	281.198.060
Esas faaliyetlerden kaynaklanan şüpheli alacaklar	69.266.468	63.257.777
Esas faaliyetlerden kaynaklanan şüpheli alacaklar karşılığı	(69.266.468)	(63.257.777)
Esas faaliyetlerden alacaklar	851.386.408	640.389.582

31 Mart 2022 ve 31 Aralık 2021 tarihleri itibarıyla, alacaklar için alınmış olan ipotek ve diğer teminatların detayı aşağıdaki gibidir:

	31 Mart 2022	31 Aralık 2021
Teminat mektupları	27.670.535	24.484.094
Alınan Diğer Garanti Kefalet ve Teminatlar	-	201.669
Toplam	27.670.535	24.685.763

Vadesi gelmiş bulunan ve henüz vadesi gelmeyen alacaklar için ayrılan şüpheli alacak tutarları

a) Kanuni ve idari takipteki alacaklar (vadesi gelmiş): Esas faaliyetlerden kaynaklanan 69.266.468 TL (31 Aralık 2021: 63.257.777 TL) ve diğer alacaklardan kaynaklanan 1.061.329 TL (31 Aralık 2021: 1.061.329 TL) kanuni ve idari takipte alacak bulunmaktadır.

b) Prim alacak karşılıkları (vadesi gelmiş): Yoktur (31 Aralık 2021: Yoktur).

İşletmenin ortaklar, iştirakler ve bağlı ortaklıklarla olan alacak ve borç ilişkisi Not 45'te detaylı olarak verilmiştir.

Yabancı paralarla temsil edilen ve kur garantisi olmayan alacak ve borçlar ile aktifte mevcut yabancı paraların ayrı ayrı tutarları ve TL'ye dönüştürme kurları Not 4.2'de verilmiştir.

Millî Reasürans Türk Anonim Şirketi

31 Mart 2022 Tarihi İtibarıyla Hazırlanan

Konsolide Olmayan Finansal Tablolara İlişkin Dipnotlar

(Para Birimi: Türk Lirası (TL) olarak ifade edilmiştir.)

13 Türev finansal araçlar

Şirket'in 31 Mart 2022 tarihi itibarıyla alım satım amaçlı finansal varlıklar altında sınıflandırılmış 73.585.119 TL tutarında kur korumalı mevduatı bulunmaktadır. (31 Aralık 2021: Bulunmamaktadır.)

14 Nakit ve nakit benzeri varlıklar

31 Mart 2022 ve 31 Aralık 2021 tarihleri itibarıyla nakit ve nakit benzeri varlıkların detayı aşağıdaki gibidir:

	31 Mart 2022		31 Aralık 2021	
	Dönem sonu	Dönem başı	Dönem sonu	Dönem başı
Kasa	15.646	21.528	21.528	21.439
Bankalar	1.797.099.593	1.940.001.758	1.940.001.758	1.591.695.487
Alınan çekler	2.750.000	-	-	400.138
Bilançoda gösterilen nakit ve nakit benzeri varlıklar	1.799.865.239	1.940.023.286	1.940.023.286	1.592.117.064
Bloke edilmiş tutarlar	(500)	(500)	(500)	(500)
Orijinal vadesi 3 aydan uzun bankalar	(206.854.073)	(157.229.110)	(157.229.110)	(145.142.438)
Bankalar mevduatı reeskontu	(12.868.911)	(14.400.277)	(14.400.277)	(10.329.632)
Nakit akış tablosundaki nakit ve nakit benzerlerinin mevcudu	1.580.141.755	1.768.393.399	1.768.393.399	1.436.644.494

31 Mart 2022 ve 31 Aralık 2021 tarihleri itibarıyla bankalar hesabının detayı aşağıdaki gibidir:

	31 Mart 2022	31 Aralık 2021
Yabancı para bankalar mevduatı		
- vadeli	193.928.206	223.883.970
- vadesiz	88.969.441	71.456.715
TL bankalar mevduatı		
- vadeli	1.513.932.912	1.644.191.595
- vadesiz	269.034	469.478
Bankalar	1.797.099.593	1.940.001.758

Milli Reasürans Türk Anonim Şirketi

31 Mart 2022 Tarihi İtibarıyla Hazırlanan
Konsolide Olmayan Finansal Tablolara İlişkin Dipnotlar

(Para Birimi: Türk Lirası (TL) olarak ifade edilmiştir.)

15 Özsermaye

Ödenmiş sermaye

Şirket'in sermayesinde doğrudan veya dolaylı hakimiyeti söz konusu olan sermaye grubu toplam %87,60 pay ile İş Bankası Grubu'dur. 31 Mart 2022 ve 31 Aralık 2021 tarihleri itibarıyla, Şirket'in sermaye ve ortaklık yapısı aşağıdaki gibidir:

Adı	31 Mart 2022		31 Aralık 2021	
	Pay tutarı (TL)	Pay oranı (%)	Pay tutarı (TL)	Pay oranı (%)
Türkiye İş Bankası A.Ş.	578.177.926	87,60	578.177.926	87,60
Groupama Hayat A.Ş.	38.809.894	5,88	38.809.894	5,88
Ankara Doğal Elektrik Üretim ve Ticaret A.Ş.	22.240.456	3,37	22.240.456	3,37
T.C. Ziraat Bankası A.Ş.	16.430.944	2,49	16.430.944	2,49
Diğer	4.340.780	0,66	4.340.780	0,66
Ödenmiş sermaye	660.000.000	100,00	660.000.000	100,00

31 Mart 2022 tarihi itibarıyla, Şirket'in ödenmiş sermayesi 660.000.000 TL (31 Aralık 2021: 660.000.000 TL) olup Şirket'in sermayesi, ihraç edilmiş ve her biri 1 Kuruş nominal değerde 66.000.000.000 adet (31 Aralık 2021: 66.000.000.000 adet) hisseden meydana gelmiştir. Sermayeyi temsil eden hisse senetlerine tanınan herhangi bir imtiyaz bulunmamaktadır.

Şirket tarafından veya konsolidasyona tabi iştiraki veya bağlı ortaklıkları tarafından bulundurulmuş Şirket'in kendi hisse senedi bulunmamaktadır.

Vadeli işlemler ve sözleşmeler gereği yapılacak hisse senetleri satışları için çıkarılmak üzere Şirket'te hisse senedi bulunmamaktadır.

Millî Reasürans Türk Anonim Şirketi

31 Mart 2022 Tarihi İtibarıyla Hazırlanan

Konsolide Olmayan Finansal Tablolara İlişkin Dipnotlar

(Para Birimi: Türk Lirası (TL) olarak ifade edilmiştir.)

15 Özsermaye (devamı)

Yasal yedekler

Türk Ticaret Kanunu'na göre yasal yedek akçeler; birinci ve ikinci tertip yasal yedek akçelerden oluşmaktadır. Birinci tertip yasal yedek akçeler, Şirket sermayesinin %20'sine ulaşıncaya kadar, kanuni dönem karının %5'i oranında ayrılmaktadır. İkinci tertip yasal yedek akçeler, şirket sermayesinin %5'ini aşan tüm kar payı dağıtımlarının %10'u oranında ayrılmaktadır. Birinci ve ikinci yasal yedek akçeler, toplam sermayenin %50'sini aşmadığı sürece dağıtılamazlar; ancak ihtiyari yedek akçelerin tükenmesi halinde zararların karşılanmasında kullanılabilirler.

Yasal yedeklere ilişkin hareket tablosu aşağıdaki gibidir:

	31 Mart 2022	31 Mart 2021
Dönem başındaki yasal yedekler	226.709.388	194.945.022
Kardan transfer	29.616.804	19.027.365
Özkaynak yöntemine göre muhasebeleştirilen	5.432.693	12.734.660
Dönem sonundaki yasal yedekler	261.758.885	226.707.047

31 Mart 2022 ve 31 Aralık 2021 tarihleri itibarıyla "Diğer yedekler ve dağıtılmamış karlar" olağanüstü yedekler, sermayeye eklenecek satış karları, kullanım amaçlı gayrimenkuller yeniden değerlendirme farkları, özel fonlar (yedekler) ve diğer kar yedeklerinden oluşmaktadır.

Olağanüstü yedekler

Olağanüstü yedeklere ilişkin hareket tablosu aşağıdaki gibidir:

	31 Mart 2022	31 Mart 2021
Dönem başındaki olağanüstü yedekler	823.206.149	692.870.924
Kardan transfer	-	-
Özkaynak yöntemine göre muhasebeleştirilen	257.735.858	130.335.225
Dönem sonundaki olağanüstü yedekler	1.080.942.007	823.206.149

Özel Fonlar (Yedekler)

31 Mart 2022 itibarıyla 2021 yılı dönem karından Vergi Usul Kanunu'nun 325/A ve Kurumlar Vergisi Kanunu'nun 10'uncu maddesi hükümleri çerçevesinde girişim sermayesi yatırım fonu katılma payları alınması için 33.809.969 TL fon ayrılmıştır. (31 Aralık 2021: 17.000.000 TL). Özkaynak yöntemine göre muhasebeleştirilen Özel fonlar (yedekler) tutarı 67.127.812 TL'dir (31 Aralık 2021: 40.074.903 TL).

Özel yedeklere ilişkin hareket tablosu aşağıdaki gibidir:

	31 Mart 2022	31 Mart 2021
Dönem başındaki özel yedekler	57.074.903	16.900.903
Kardan transfer -girişim sermayesi yatırım fonu	33.809.969	17.000.000
Özkaynak yöntemine göre muhasebeleştirilen	27.052.909	40.074.903
Dönem sonundaki özel yedekler	117.937.781	57.074.903

Milli Reasürans Türk Anonim Şirketi

31 Mart 2022 Tarihi İtibarıyla Hazırlanan
Konsolide Olmayan Finansal Tablolara İlişkin Dipnotlar

(Para Birimi: Türk Lirası (TL) olarak ifade edilmiştir.)

15 Özsermaye (devamı)

Diğer kar yedekleri

TMS 19’da yapılan revizyon uyarınca; kıdem tazminatı karşılığı hesaplamasında daha önce gelir tablosunda muhasebeleştirilen aktüeryal kazanç ve kayıplar, cari dönem finansal tablolarında özkaynaklar altında “Diğer Kar Yedekleri” hesabında muhasebeleştirilmiştir. 31 Mart 2022 tarihli kıdem tazminatı karşılığı hesaplamasında, aktüeryal hesaplamaya ilişkin (5.965.389) TL, (31 Aralık 2021 (5.965.389) TL) diğer kar yedekleri hesabında sunulmuştur.

Diğer kar yedeklerine ilişkin hareket tablosu aşağıdaki gibidir:

	31 Mart 2022	31 Mart 2021
Dönem başındaki diğer kar yedekleri	15.947.853	19.379.678
Kıdem tazminatı aktüeryal fark	-	-
Özkaynak yöntemine göre muhasebeleştirilen	126.914	54.034
Dönem sonundaki diğer kar yedekleri	16.074.767	19.433.712

Statü yedekleri

Şirket Esas Sözleşmesi uyarınca safı kardan yasal yedekler ve ortaklara ödenecek birinci temettü tutarları ayrıldıktan sonra kalan miktardan gerekli görüldüğü takdirde, Yönetim Kurulu’nun teklifi ve Genel Kurul’un kararı ile tespit edilecek miktarlarda tabii afet ve katstrofi fonu ayrılabilir. 31 Mart 2022 tarihi itibarıyla bu şekilde ayrılan fon bulunmamaktadır (31 Aralık 2021: Yoktur). 31 Mart 2022 tarihi itibarıyla özkaynak yöntemine göre muhasebeleştirilen statü yedekleri tutarı 122.747.456 TL’dir. (31 Aralık 2021: 83.112.202 TL)

Yabancı para çevrim farkları

Yurtdışındaki net yatırımların finansal tablolarının konsolidasyon amaçlı raporlama para birimi olan TL’ye çevrilmesi sonucu oluşan çevrim farkları, yabancı para çevrim farkları olarak özkaynaklar altında muhasebeleştirilmektedir. 31 Mart 2022 ve 31 Aralık 2021 tarihleri itibarıyla sırasıyla 44.473.881 TL yabancı para çevrim karı ve 41.999.609 TL tutarındaki yabancı para çevrim karı, Şirket’in, finansal tablolarını geçerli para birimi olan ABD Doları üzerinden hazırlayan Singapur’daki şubesinin konsolidasyonu sonucu oluşmaktadır.

Diğer sermaye yedekleri

“TMS 16 – Maddi Duran Varlıklar” standardı uyarınca maddi duran varlıklar, ilk kayıtlara alınmalarını müteakip ‘maliyet modeli’ veya gerçeğe uygun değerlerinin güvenilir ölçümlerinin mümkün olması durumunda ‘yeniden değerlendirme modeli’ ile ölçülebilmektedir. Şirket daha önce finansal tablolarında maliyet modeline göre ölçmek suretiyle maliyet bedelleri üzerinden gösterdiği kullanım amaçlı gayrimenkullerini muhasebe politikalarında değişiklik yaparak 2015 yılının üçüncü çeyreği itibarıyla gerçeğe uygun değerleri üzerinden ölçmek suretiyle yeniden değerlendirme modeline göre göstermeye başlamıştır.

Kullanım amaçlı gayrimenkullerin ekspertiz raporlarına dayanılarak gerçeğe uygun değeri 234.955.000 TL olarak hesaplanmış, 218.374.872 TL tutarındaki yeniden değerlendirme farkları, 31 Mart 2022 tarihi itibarıyla hazırlanan ilişikteki finansal tablolarda vergi etkisi net gösterilmek suretiyle 196.537.385 TL olarak ‘Diğer sermaye yedekleri’ hesabında özkaynaklar içerisinde muhasebeleştirilmiştir (31 Aralık 2021: 196.537.385 TL). 31 Mart 2022 tarihi itibarıyla özkaynak yöntemine göre muhasebeleştirilen diğer sermaye yedekleri tutarı 24.016.043 TL’dir (31 Aralık 2021: 24.016.043 TL).

Millî Reasürans Türk Anonim Şirketi

31 Mart 2022 Tarihi İtibarıyla Hazırlanan
Konsolide Olmayan Finansal Tablolara İlişkin Dipnotlar

(Para Birimi: Türk Lirası (TL) olarak ifade edilmiştir.)

15 Özsermaye (devamı)

Finansal varlıkların değerlemesi

31 Mart 2022 ve 2021 tarihlerinde sona eren hesap dönemlerine ilişkin, satılmaya hazır finansal varlık ve iştirak olarak sınıflandırılmış sermayede payı temsil eden menkul kıymetler ve borçlanma senetleri ile iştiraklerinden kaynaklanan gerçeğe uygun değer değişimlerinin detayı aşağıdaki gibidir:

	31 Mart 2022	31 Mart 2021
Dönem başındaki değerlendirme farkları	28.018.182	284.072.561
Dönem içinde gerçeğe uygun değer değişimi (Not 4.2)	349.565.835	(107.282.130)
Ertelenmiş vergi etkisi (Not 4.2)	(3.546.185)	3.715.137
Dönem içinde gelir tablosuna yansıtılan (Not 4.2)	2.970.716	(3.625.730)
Ertelenmiş vergi etkisi (Not 4.2)	(683.265)	725.146
Dönem sonundaki değerlendirme farkları	376.325.284	177.604.985

Dağıtımına konu olmayan dönem karı

Vergi mevzuatı hükümlerine göre şirketlerin aktiflerinde yer alan iştirak satış kazançlarından doğan kazançların %75'lik kısmı ile gayrimenkullerin satışından doğan kazançların %50'lik kısmı, en az beş tam yıl süreyle pasifte özel bir fon hesabında tutulması kaydıyla kurumlar vergisinden istisnadır. İstisna edilen kazanç beş yıl içinde sermayeye ilave dışında herhangi bir şekilde başka bir hesaba nakledilemez veya işletmeden çekilemez. Şirket bu konuya ilişkin olarak T.C. Hazine ve Maliye Bakanlığı'nın yayımlanmış olduğu 27 Ekim 2008 tarih ve 2008/41 sayılı sektör duyurusunda yapılan açıklamalar doğrultusunda, 10 Nisan 2015 tarihi itibarıyla gerçekleştirmiş olduğu iştirak satışlarından sağlanan 23.723.323 TL tutarındaki satış karını 31 Mart 2016 tarihinde özsermaye altında "Sermayeye eklenecek satış karları" olarak sınıflandırmıştır. Yine 14 Aralık 2020 tarihi itibarıyla gerçekleştirmiş olduğu iştirak satışlarından sağlanan 162.083 TL tutarındaki satış karını 31 Mart 2021 tarihinde özsermaye altında "Sermayeye eklenecek satış karları" olarak sınıflandırmıştır. 31 Mart 2022 tarihi itibarıyla özkaynak yöntemine göre muhasebeleştirilen sermayeye eklenecek satış karları tutarı 848.163 TL'dir. (31 Aralık 2021: 844.463)

16 Diğer yedekler ve isteğe bağlı katılımın sermaye bileşeni

31 Mart 2022 ve 31 Aralık 2021 tarihleri itibarıyla diğer yedeklere ilişkin detaylı bilgiler yukarıda 15 – Özsermaye notunda verilmiştir.

31 Mart 2022 ve 31 Aralık 2021 tarihleri itibarıyla Şirket'in, isteğe bağlı katılım özelliği bulunan sözleşmesi bulunmamaktadır.

Milli Reasürans Türk Anonim Şirketi

31 Mart 2022 Tarihi İtibarıyla Hazırlanan

Konsolide Olmayan Finansal Tablolara İlişkin Dipnotlar

(Para Birimi: Türk Lirası (TL) olarak ifade edilmiştir.)

17 Sigorta yükümlülükleri ve reasürans varlıkları

Şirket için en önemli muhasebe tahminlerinden biri yürürlükte olan poliçelerinden doğacak olan hasar ödemelerine ilişkin nihai yükümlülüklerin tahmin edilmesidir. Sigortacılık ile ilgili yükümlülüklerin tahmin edilmesi, doğası itibarıyla çok sayıda belirsizliğin değerlendirilmesini içerir. Şirket, söz konusu sigortacılık teknik karşılıkları ile ilgili hesaplamaları 2 – *Önemli muhasebe politikalarının özeti* notunda daha detaylı açıkladığı üzere Sigortacılık Kanunu ve ilgili mevzuat çerçevesinde yapmakta ve finansal tablolarına yansıtılmaktadır.

Şirket'in 31 Mart 2022 ve 31 Aralık 2021 tarihleri itibarıyla, teknik karşılıklarının detayı aşağıdaki gibidir:

	31 Mart 2022	31 Aralık 2021
Brüt kazanılmamış primler karşılığı	1.636.599.692	1.187.333.155
Kazanılmamış primler karşılığında reasürör payı (Not 10)	(30.121.182)	(23.649.245)
Kazanılmamış primler karşılığı, net	1.606.478.510	1.163.683.910
Brüt muallak tazminat karşılığı	2.779.994.945	2.375.596.576
Muallak tazminat karşılığında reasürör payı (Not 4.2), (Not 10)	(128.022.081)	(106.787.271)
Muallak tazminat karşılığı, net	2.651.972.864	2.268.809.305
Devam eden riskler karşılığı	422.856.724	158.300.804
Devam eden riskler karşılığında reasürör payı (Not 10)	(8.373.641)	(2.455.087)
Devam eden riskler karşılığı, net	414.483.083	155.845.717
Dengeleme karşılığı, net	284.755.996	245.855.051
Matematik karşılıklar	-	-
Toplam teknik karşılıklar, net	4.957.690.453	3.834.193.983
Kısa vadeli	4.672.934.457	3.588.338.932
Orta ve uzun vadeli	284.755.996	245.855.051
Toplam teknik karşılıklar, net	4.957.690.453	3.834.193.983

Millî Reasürans Türk Anonim Şirketi

31 Mart 2022 Tarihi İtibarıyla Hazırlanan

Konsolide Olmayan Finansal Tablolara İlişkin Dipnotlar

(Para Birimi: Türk Lirası (TL) olarak ifade edilmiştir.)

17 Sigorta yükümlülükleri ve reasürans varlıkları (devamı)

31 Mart 2022 ve 2021 tarihleri itibarıyla, sigorta yükümlülükleri ve reasürans varlıklarının hareket tablosu aşağıdaki gibidir:

	31 Mart 2022		
	Brüt	Reasürör payı	Net
Kazanılmamış primler karşılığı			
Dönem başı kazanılmamış primler karşılığı	1.187.333.155	(23.649.245)	1.163.683.910
Dönem içerisinde yazılan primler	1.146.577.078	(130.342.764)	1.016.234.314
Dönem içerisinde kazanılan primler	(697.310.541)	123.870.827	(573.439.714)
Dönem sonu kazanılmamış primler karşılığı	1.636.599.692	(30.121.182)	1.606.478.510

	31 Mart 2021		
	Brüt	Reasürör Payı	Net
Kazanılmamış primler karşılığı			
Dönem başı kazanılmamış primler karşılığı	840.067.426	(20.130.822)	819.936.604
Dönem içerisinde yazılan primler	600.704.244	(73.672.230)	527.032.014
Dönem içerisinde kazanılan primler	(458.812.550)	70.802.526	(388.010.024)
Dönem sonu kazanılmamış primler karşılığı	981.959.120	(23.000.526)	958.958.594

	31 Mart 2022		
	Brüt	Reasürör payı	Net
Muallak tazminat karşılığı			
Dönem başı muallak tazminat karşılığı	2.375.596.576	(106.787.271)	2.268.809.305
Dönem içerisinde bildirim yapılan hasarlar ve dönem başı muallak tazminat karşılığına ilişkin tahminlerdeki değişiklikler	1.296.139.344	(33.753.316)	1.262.386.028
Dönem içinde ödenen hasarlar	(525.925.309)	9.124.089	(516.801.220)
Nakit akışlarından kaynaklanan iskonto etkisi	(365.815.666)	3.394.417	(362.421.249)
Dönem sonu muallak tazminat karşılığı	2.779.994.945	(128.022.081)	2.651.972.864

	31 Mart 2021		
	Brüt	Reasürör payı	Net
Muallak tazminat karşılığı			
Dönem başı muallak tazminat karşılığı	1.710.325.122	(78.871.381)	1.631.453.741
Dönem içerisinde bildirim yapılan hasarlar ve dönem başı muallak tazminat karşılığına ilişkin tahminlerdeki değişiklikler	556.727.369	(24.233.577)	532.493.792
Dönem içinde ödenen hasarlar	(311.643.222)	13.942.410	(297.700.812)
Nakit akışından kaynaklanan iskonto etkisi	(140.499.325)	1.291.352	(139.207.973)
Dönem sonu muallak tazminat karşılığı	1.814.909.944	(87.871.196)	1.727.038.748

Millî Reasürans Türk Anonim Şirketi

31 Mart 2022 Tarihi İtibarıyla Hazırlanan

Konsolide Olmayan Finansal Tablolara İlişkin Dipnotlar

(Para Birimi: Türk Lirası (TL) olarak ifade edilmiştir.)

17 Sigorta yükümlülükleri ve reasürans varlıkları (devamı)

Şirket'in hayat ve hayat dışı dallar için tesis etmesi gereken teminat tutarları ile varlıklar itibarıyla hayat ve hayat dışı dallara göre tesis edilmiş teminat tutarları

Şirket'in reasürans firması olmasından dolayı teminat tesis etme zorunluluğu bulunmamaktadır.

Dallar itibarıyla verilen sigorta teminatı tutarı

Şirket tarafından hayat dışı sigortalara, dallar itibarıyla verilen sigorta teminatlarına ilişkin olarak herhangi bir kayıt tutulmamaktadır.

Şirket'in hayat poliçe adetleri ile dönem içinde giren, ayrılan hayat ve mevcut hayat sigortalıların adet ve matematik karşılıkları

Yoktur.

Dönem içinde yeni giren hayat sigortalıların adet ile brüt ve net prim tutarları ferdi ve grup olarak dağılımları

Yoktur.

Dönem içinde portföyden ayrılan hayat sigortalıların adet ile brüt ve net prim tutarları matematik karşılıklarının tutarlarının ferdi ve grup olarak dağılımları

Yoktur.

Şirketin kurduğu emeklilik yatırım fonları ve birim fiyatları

Yoktur.

Portföydeki katılım belgeleri ve dolaşımdaki katılım belgeleri adet ve tutar

Yoktur.

Dönem içinde giren, ayrılan, iptal edilen ve mevcut bireysel emeklilik ve grup emeklilik katılımcılarının adetçe portföy tutarları

Yoktur.

Kar paylı hayat sigortalarında kar payının hesaplanmasında kullanılan değerlendirme yöntemleri

Yoktur.

Millî Reasürans Türk Anonim Şirketi

31 Mart 2022 Tarihi İtibarıyla Hazırlanan
Konsolide Olmayan Finansal Tablolara İlişkin Dipnotlar
(Para Birimi: Türk Lirası (TL) olarak ifade edilmiştir.)

17 Sigorta yükümlülükleri ve reasürans varlıkları (devamı)

Dönem içinde yeni giren bireysel emeklilik katılımcılarının adet ile brüt ve net katılım paylarının bireysel ve kurumsal olarak dağılımları

Yoktur.

Dönem içinde başka şirketten gelen bireysel emeklilik katılımcılarının adet ile brüt ve net katılım paylarının bireysel ve kurumsal olarak dağılımları

Yoktur.

Dönem içinde şirketin hayat portföyünden bireysel emekliliğe geçen bireysel emeklilik katılımcılarının adet ile brüt ve net katılım paylarının bireysel ve kurumsal olarak dağılımları

Yoktur.

Dönem içinde şirketin portföyünden ayrılan başka şirkete geçen veya başka şirkete geçmeyen her ikisi birlikte bireysel emeklilik katılımcılarının adet ile brüt ve net katılım paylarının bireysel ve kurumsal olarak dağılımları

Yoktur.

Dönem içinde hayat sigortalılarına kar payı dağıtım oranı

Yoktur.

Ertilenmiş üretim komisyonları

Police üretimi ile ilgili araçlara ödenen komisyonlarının ertesi dönemlere sarkan kısmı “Ertilenmiş üretim giderleri” hesabı içerisinde aktifleştirilmektedir. 31 Mart 2022 tarihi itibarıyla, cari varlıklar içinde gösterilen 686.754.665 TL (31 Mart 2021: 400.575.755 TL) tutarındaki ertelenmiş üretim giderlerinin tamamı tutarındaki ertelenmiş üretim giderlerinin 353.133.725 TL (31 Mart 2021: 221.750.432 TL) tutarında ertelenmiş üretim komisyonları ile 333.620.940 TL (31 Mart 2021: 178.825.323 TL) ertelenmiş hasar fazlası primlerinden oluşmaktadır.

31 Mart 2022 ve 2021 tarihlerinde sona eren hesap dönemlerine ilişkin ertelenmiş üretim komisyonlarının hareketi aşağıdaki gibidir:

	31 Mart 2022	31 Mart 2021
Dönem başındaki ertelenmiş üretim komisyonları	280.371.627	199.751.582
Dönem içinde tahakkuk eden komisyonlar (Not 32)	226.787.026	129.133.088
Dönem içinde giderleşen komisyonlar (Not 32)	(154.024.928)	(107.134.238)
Dönem sonu ertelenmiş üretim komisyonları	353.133.725	221.750.432

18 Yatırım anlaşması yükümlülükleri

Yoktur.

Milli Reasürans Türk Anonim Şirketi

31 Mart 2022 Tarihi İtibarıyla Hazırlanan
Konsolide Olmayan Finansal Tablolara İlişkin Dipnotlar

(Para Birimi: Türk Lirası (TL) olarak ifade edilmiştir.)

19 Ticari ve diğer borçlar, ertelenmiş gelirler

	31 Mart 2022	31 Aralık 2021
Finansal Borçlar (Not 20)	2.639.318	3.234.894
Reasürans faaliyetlerden borçlar	494.488.032	127.233.309
Gelecek aylara/yıllara ait gelirler ve gider tahakkukları	11.801.294	14.791.526
Ödenecek vergi ve yükümlülükler	4.988.721	81.489.082
İlişkili taraflara borçlar (Not 45)	285.953	156.141
Diğer çeşitli borçlar	5.319.024	3.616.330
Toplam	519.522.342	230.521.282
Kısa vadeli borçlar	485.483.444	200.031.125
Orta ve uzun vadeli borçlar	34.038.898	30.490.157
Toplam	519.522.342	230.521.282

31 Mart 2022 ve 31 Aralık 2021 tarihleri itibarıyla diğer çeşitli borçlar, büyük oranda dışarıdan sağlanan fayda ve hizmetler için yapılacak olan ödemelerden oluşmaktadır.

Gelecek aylara/yıllara ait gelirler ve gider tahakkuklarının 4.558.171 TL'si (31 Aralık 2021: 4.098.066 TL) ertelenmiş komisyon gelirlerinden (Not 10) oluşmaktadır.

31 Mart 2022 tarihi itibarıyla gider tahakkukları tutarı olan 6.979.882 TL (31 Aralık 2021: 10.493.032 TL) aşağıdaki tabloda detaylandırılmıştır.

	31 Mart 2022	31 Aralık 2021
Kar payı tahakkuku	-	4.456.812
Diğer tahakkuklar	6.979.882	6.036.220
Toplam	6.979.882	10.493.032

Gelecek aylara/yıllara ait gelirler içerisindeki 263.241 TL (31 Aralık 2021: 200.428 TL) gelecek aylara ve yıllara ait diğer gelirlerden oluşmaktadır.

Hesaplanan kurumlar vergisi ve peşin ödenen vergiler aşağıdaki tabloda detaylandırılmıştır:

	31 Mart 2022	31 Aralık 2021
Dönem içinde peşin ödenen vergiler	80.779.214	51.468.799
Hesaplanan kurumlar vergisi karşılığı	-	(128.897.591)
Cari dönem vergi varlığı/ yükümlülüğü (net)	80.779.214	(77.428.792)

Cari ve gelecek dönemlerde yararlanılacak yatırım indiriminin toplam tutarı

Yoktur.

20 Finansal borçlar

31 Mart 2022 ve 31 Aralık 2021 tarihleri itibarıyla Şirket'in faaliyet kiralamalarına ilişkin iskontolanmış geri ödeme planları aşağıdaki gibidir:

	31 Mart 2022	31 Aralık 2021
1 yıla kadar	2.639.318	3.234.894
1 – 2 yıl arası	-	-
Toplam	2.639.318	3.234.894

Milli Reasürans Türk Anonim Şirketi

31 Mart 2022 Tarihi İtibarıyla Hazırlanan
Konsolide Olmayan Finansal Tablolara İlişkin Dipnotlar

(Para Birimi: Türk Lirası (TL) olarak ifade edilmiştir.)

21 Ertelenmiş vergiler

31 Mart 2022 ve 31 Aralık 2021 tarihleri itibarıyla, ertelenmiş vergi varlık ve yükümlülüklerini doğuran kalemler aşağıdaki gibidir:

	31 Mart 2022	31 Aralık 2021
	Ertelenmiş vergi varlığı/ (yükümlülüğü)	Ertelenmiş vergi varlığı/ (yükümlülüğü)
Devam eden riskler karşılığı	82.896.617	35.844.515
Dengeleme karşılığı	49.024.503	32.568.287
Emekli ve sağlık sandığı vakfı açıkları karşılığı	20.599.702	20.599.702
Kıdem tazminatı karşılığı	3.789.204	2.998.408
Şüpheli alacak karşılığı	2.718.252	2.484.919
Personel prim karşılığı	373.133	1.114.203
Finansal varlıklar değerlendirme farkları	2.429.870	119.584
Alacak borç reeskontu	(21.432)	(7.613)
Vadeli mevduat	101.469	(507.293)
Amortisman TMS düzeltme farkları	(684.410)	(797.643)
Kar komisyonu tahakkuku	(5.266.178)	(4.767.444)
Vergi Zararı Karşılığı	28.413.541	-
Gayrimenkul değerlendirme farkları	(74.513.477)	(74.513.476)
Ertelenmiş vergi (yükümlülüğü)/varlığı, net	109.860.794	15.136.149

Şirket'in 31 Mart 2022 tarihi itibarıyla indirilebilir 142.067.707 TL mali zararı bulunmaktadır. (31 Aralık 2021: Bulunmamaktadır).

Ertelenmiş vergi varlığı hareket tablosu:

	31 Mart 2022	31 Mart 2021
1 Ocak itibarıyla	15.136.149	(12.731.169)
Ertelenmiş vergi (gideri)/geliri	98.270.829	12.539.530
Özkaynak altında gösterilen ertelenmiş vergi geliri/gideri	(3.546.184)	3.715.138
Ertelenmiş vergi aktif / (pasifi)	109.860.794	3.523.499

Millî Reasürans Türk Anonim Şirketi

31 Mart 2022 Tarihi İtibarıyla Hazırlanan

Konsolide Olmayan Finansal Tablolara İlişkin Dipnotlar

(Para Birimi: Türk Lirası (TL) olarak ifade edilmiştir.)

22 Emeklilik sosyal yardım yükümlülükleri

Şirket çalışanları, 506 sayılı Sosyal Sigortalar Kanunu'nun geçici 20'nci maddesine dayanılarak kurulmuş olan "Millî Reasürans Türk Anonim Şirketi Emekli ve Sağlık Sandığı Vakfı"nın ("Sandık") üyesidir.

506 sayılı Sosyal Sigortalar Kanunu'nun geçici 20'nci maddesi kapsamındaki sandıkların iştirakçileri ile malullük, yaşlılık ve ölüm sigortasından aylık veya gelir bağlanmış olanlar ve bunların hak sahiplerinin, 1 Kasım 2005 tarih ve 25983 mükerrer sayılı Resmi Gazete'de yayımlanan 5411 Sayılı Bankacılık Kanunu'nun yayımı tarihinden itibaren 3 yıl içinde Sosyal Güvenlik Kurumu'na devredilmesi hükmünü içeren geçici 23'üncü maddesinin birinci fıkrası Anayasa Mahkemesi'nin 22 Mart 2007 tarih ve 2007/33 kararı ile iptal edilerek, yürürlüğü durdurulmuş olup, geçici 23'üncü maddenin iptaline ilişkin Anayasa Mahkemesi'nin gerekçeli kararı 15 Aralık 2007 tarih 26731 sayılı Resmi Gazete'de yayımlanmıştır. Anayasa Mahkemesi, iptal kararının gerekçesi olarak, sandık mensuplarının kazanılmış haklarında ortaya çıkabilecek kayıpları göstermiştir.

8 Mayıs 2008 tarih ve 26870 sayılı Resmi Gazete'de yayımlanarak yürürlüğe 17 Nisan 2008 tarih ve 5754 sayılı Sosyal Güvenlik Kanunu'nun ("Kanun") 73'üncü maddesinin Geçici 20'nci maddesi kapsamında; sandıkların kanunun yayımını izleyen üç yıl içinde SGK'ya devredilmesi öngörülmüştür. Devre ilişkin sürenin 2 yıl uzatılması ile ilgili Bakanlar Kurulu Kararı 9 Nisan 2011 Tarihli Resmi Gazete'de yayımlanmıştır. Buna istinaden 8 Mayıs 2011'de dolan üç yıllık süre yeni Bakanlar Kurulu Kararı ile 8 Mayıs 2013'e uzatılmıştır. Daha sonra 8 Mart 2012 tarih ve 28227 sayılı Resmi Gazete'de yayımlanan Sosyal Sigortalar ve Genel Sağlık Sigortası Kanununda Değişiklik Yapılmasına Dair Kanunun 4'üncü maddesinde 5510 sayılı Kanunun geçici 20'nci maddesinin birinci fıkrasının ikinci cümlesinde yer alan "iki yıl" ibaresi "dört yıl" şeklinde değiştirilmiştir. Yine, 3 Mayıs 2013 tarih ve 28636 sayılı Resmi Gazete'de yayımlanan 2013/4617 sayılı Bakanlar Kurulu Kararı ile 506 sayılı Sosyal Sigortalar Kanununun geçici 20'nci maddesi kapsamındaki bankalar, sigorta ve reasürans şirketleri, ticaret odaları, borsalar veya bunların teşkil ettikleri birlikler personeli için kurulmuş bulunan sandıkların iştirakçileri ile aylık veya gelir bağlanmış olanlar ile bunların hak sahiplerinin Sosyal Güvenlik Kurumuna devredilmesine ilişkin sürenin bir yıl uzatılması; Bakanlar Kurulu'nca kararlaştırılmıştır. 2014 yılında Çalışma ve Sosyal Güvenlik Bakanlığının 19/2/2014 tarihli ve 174 sayılı yazısı üzerine, 5510 sayılı Sosyal Sigortalar ve Genel Sağlık Sigortası Kanununun geçici 20'nci maddesine göre, Bakanlar Kurulu'nca 24 Şubat 2014 tarihinde sandıkların devrine ilişkin süre 1 yıl uzatılmıştır.

Son olarak 23 Nisan 2015 tarihli Resmi Gazetede yayımlanan İş Sağlığı ve Güvenliği Kanunu ile Bazı Kanun ve Kanun Hükmünde Kararnelerde Değişiklik Yapılmasına Dair Kanun Madde 51 ile 5510 sayılı Kanunun geçici 20'nci maddesinin birinci fıkrası aşağıdaki şekilde değiştirilmiştir.

"506 sayılı Kanunun geçici 20'nci maddesi kapsamındaki bankalar, sigorta ve reasürans şirketleri, ticaret odaları, sanayi odaları, borsalar veya bunların teşkil ettikleri birlikler personeli için kurulmuş bulunan sandıkların iştirakçileri ile aylık veya gelir bağlanmış olanlar ile bunların hak sahiplerinin Sosyal Güvenlik Kurumu'na devir tarihini belirlemeye Bakanlar Kurulu yetkilidir. Devir tarihi itibarıyla sandık iştirakçileri bu Kanunun 4'üncü maddesinin birinci fıkrasının (a) bendi kapsamında sigortalı sayılırlar."

Gelecekte yayımlanacak Bakanlar Kurulu Kararnamesi ile devrin esas ve uygulamaları belirlenecektir.

19 Haziran 2008 tarihinde kanunun devir hükümlerini içeren geçici 20'nci maddesinin birinci fıkrasının da arasında yer aldığı bazı maddelerinin iptali ve yürürlüğün durdurulması istemiyle Anayasa Mahkemesi'ne Cumhuriyet Halk Partisi tarafından yapılan başvuru, adı geçen mahkemenin 30 Mart 2011 tarihli toplantısında alınan karar doğrultusunda reddedilmiştir.

İlgili Kanun'un 73'üncü maddesinin Geçici 20'nci maddesi kapsamında;

Her bir sandık için sandıktan ayrılan iştirakçiler de dahil olmak üzere, devir tarihi itibarıyla devredilen kişilerle ilgili olarak yükümlülüğünün peşin değerinin aşağıdaki hükümlere göre hesaplanması gerekmektedir:

- Peşin değer aktüeryal hesabında kullanılacak teknik faiz oranı %9,80 olarak esas alınır.
- Sandıkların bu Kanun kapsamındaki sigorta kolları itibarıyla gelir ve giderleri dikkate alınarak yükümlülüğünün peşin değeri hesaplanır.

Millî Reasürans Türk Anonim Şirketi

31 Mart 2022 Tarihi İtibarıyla Hazırlanan

Konsolide Olmayan Finansal Tablolara İlişkin Dipnotlar

(Para Birimi: Türk Lirası (TL) olarak ifade edilmiştir.)

22 Emeklilik sosyal yardım yükümlülükleri (devamı)

Kanun uyarınca, Sandık iştirakçileri ile aylık ve/veya gelir bağlanmış olanlar ve bunların hak sahiplerinin Sosyal Güvenlik Kurumu'na devrinden sonra bu kişilerin tabi oldukları vakıf senesinde bulunmasına rağmen karşılanmayan diğer sosyal hakları ve ödemeleri, sandıklar ve sandık iştirakçilerini istihdam eden kuruluşlarca karşılanmaya devam edilir.

Sandık'ın teknik finansal tabloları Sigortacılık Kanunu'nun 21'inci maddesi ve bu maddeye istinaden çıkarılan "Aktüerler Yönetmeliği" hükümlerine göre aktüerler siciline kayıtlı bir aktüer tarafından denetlenmektedir. Yukarıda belirtilen esaslar dahilinde yapılan hesaplamalara göre 102.998.511 TL (31 Aralık 2021: 102.998.511 TL) tutarında fiili açık tespit edilmiş olup, söz konusu tutar ilişikteki konsolide olmayan finansal tablolarda "Sosyal Yardım Sandığı Varlık Açıkları Karşılığı" hesabında muhasebeleştirilmiştir.

İlgili kanundaki esaslara uygun olarak gerçekleştirilmiş olan yukarıda belirtilen aktüer denetlemesi, 31 Aralık 2021 tarihi itibarıyla yükümlülüğün peşin değerini, diğer bir ifadeyle Şirket tarafından SGK'ya yapılacak tahmini ödeme tutarını ölçmektedir. Hesaplama, 31 Aralık 2021 tarihleri itibarıyla SGK hadleri çerçevesinde sağlık giderleri de dikkate alınarak prim ve maaş ödemelerinin peşin değerleri dikkate alınmıştır. Aktüeryal hesaplamada, 31 Aralık 2021 tarihinde CSO 80 mortalite tablosu ve %9,80 teknik faiz oranı dikkate alınmıştır. Aşağıdaki tabloda, 31 Mart 2022 ve 31 Aralık 2021 tarihleri itibarıyla finansal tablolara yansıtılan fiili ve teknik açık tutarının detayı yer almaktadır.

	31 Mart 2022	31 Aralık 2021
Sağlık dışı yükümlülükler toplamının peşin değeri	(238.855.340)	(238.855.340)
Aidat gelirlerinin peşin değeri	64.386.463	64.386.463
Sağlık dışı yükümlülüklerin toplamı	(174.468.877)	(174.468.877)
Sağlık giderleri toplamının peşin değeri	(28.428.461)	(28.428.461)
Sağlık gelirlerinin net bugünkü değeri	35.160.105	35.160.105
Net sağlık yükümlülüğünün peşin değeri	6.731.644	6.731.644
Sandık varlığı	64.738.722	64.738.722
Fiili ve teknik açık tutarı	(102.998.511)	(102.998.511)

Sandık varlıkları aşağıdaki kalemlerden oluşmaktadır:

	31 Mart 2022	31 Aralık 2021
Nakit değerler	46.206.290	46.206.290
İştirak payları	16.823.239	16.823.239
Diğer	1.709.193	1.709.193
Sandık varlığı	64.738.722	64.738.722

Milli Reasürans Türk Anonim Şirketi

31 Mart 2022 Tarihi İtibarıyla Hazırlanan
Konsolide Olmayan Finansal Tablolara İlişkin Dipnotlar
(Para Birimi: Türk Lirası (TL) olarak ifade edilmiştir.)

23 Diğer yükümlülükler ve masraf karşılıkları

31 Mart 2022 ve 31 Aralık 2021 tarihleri itibarıyla, diğer riskler için ayrılan karşılıkların detayı aşağıdaki gibidir:

	31 Mart 2022	31 Aralık 2021
Sosyal yardım sandığı varlık açıkları karşılığı (Not 22)	102.998.511	102.998.511
Maliyet giderleri karşılığı	1.622.316	-
Kıdem tazminatı karşılığı	18.946.019	14.992.038
Diğer riskler için ayrılan karşılıkların toplamı	123.566.846	117.990.549

Kıdem tazminatı karşılığının dönem içindeki hareketi aşağıdaki gibidir:

	31 Mart 2022	31 Mart 2021
Dönem başı kıdem tazminatı karşılığı	14.992.038	12.123.164
Faiz maliyeti (Not 47)	3.472.944	764.707
Hizmet maliyeti (Not 47)	1.612.955	389.485
Dönem içi ödemeler (Not 47)	(1.131.918)	(183.866)
Aktüeryal fark	-	-
Dönem sonu kıdem tazminatı karşılığı	18.946.019	13.093.490

24 Net sigorta prim geliri

Hayat dışı dallar itibarıyla net sigorta prim gelirleri ilişikteki konsolide olmayan gelir tablosunda detaylandırılmıştır.

25 Aidat (ücret) gelirleri

Yoktur.

26 Yatırım gelirleri

Yukarıda 4.2 – *Finansal riskin yönetimi* notunda gösterilmiştir.

27 Finansal varlıkların net tahakkuk gelirleri

Yukarıda 4.2 – *Finansal riskin yönetimi* notunda gösterilmiştir.

28 Gerçeğe uygun değer farkı kar veya zarara yansıtılan aktifler

Yukarıda 4.2 – *Finansal riskin yönetimi* notunda gösterilmiştir.

Millî Reasürans Türk Anonim Şirketi

31 Mart 2022 Tarihi İtibarıyla Hazırlanan

Konsolide Olmayan Finansal Tablolara İlişkin Dipnotlar

(Para Birimi: Türk Lirası (TL) olarak ifade edilmiştir.)

29 Sigorta hak ve talepleri

	31 Mart 2022		31 Mart 2021	
	Hayat	Hayat dışı	Hayat	Hayat dışı
Ödenen tazminatlar, reasürör payı düşülmüş olarak	(5.964.332)	(510.836.888)	(2.566.508)	(295.134.304)
Muallak tazminatlar karşılığında değişim, reasürör payı ve devreden kısım düşülmüş olarak	3.624.623	(386.788.181)	(3.645.844)	(91.939.162)
Kazanılmamış primler karşılığında değişim, reasürör payı ve devreden kısım düşülmüş olarak	146.793	(442.941.393)	(237.359)	(138.784.631)
Devam eden riskler karşılığında değişim, reasürör payı ve devreden kısım düşülmüş olarak	(1.481.267)	(257.156.099)	--	(7.690.999)
Dengeleme karşılığında değişim reasürör payı ve devreden kısım düşülmüş olarak	(9.135)	(38.891.810)	(93.105)	(18.579.989)
Matematik karşılıklarda değişim, reasürör payı ve devreden kısım düşülmüş olarak	--	--	4.035	--
Toplam	(3.683.318)	(1.636.614.371)	(6.538.781)	(552.129.085)

30 Yatırım sözleşmeleri hakları

Yoktur.

31 Zaruri diğer giderler

Giderlerin Şirket içindeki niteliklerine veya işlevlerine dayanan gruplama aşağıda 32 – Gider çeşitleri notunda verilmiştir.

32 Gider çeşitleri

31 Mart 2022 ve 2021 tarihlerinde sona eren hesap dönemlerine ilişkin faaliyet giderlerinin detayı aşağıdaki gibidir:

	31 Mart 2022		31 Mart 2021	
	Hayat	Hayat dışı	Hayat	Hayat dışı
Komisyon giderleri (Not 17)	79.468	153.945.460	(321.097)	107.455.335
Dönem içinde tahakkuk eden aracılara komisyonlar (Not 17)	290.160	226.496.866	(104.589)	129.237.678
Ertelenmiş üretim komisyonlarındaki değişim (Not 17)	(210.692)	(72.551.406)	(216.508)	(21.782.343)
Personele ilişkin giderler (Not 33)	155.558	23.947.014	213.639	15.261.239
Kur farkı giderleri	113.578	49.081.432	1.759	23.193.852
Yönetim giderleri	52.099	7.246.712	90.492	5.824.776
Reasürörlerden kazanılan komisyon gelirleri (Not 10)	--	(2.610.158)	--	(1.794.653)
Dönem içerisinde reasürörlerden tahakkuk eden komisyon gelirleri (Not 10)	--	(3.070.263)	--	(2.909.931)
Ertelenmiş komisyon gelirlerindeki değişim (Not 10)	--	460.105	--	1.115.278
Dışarıdan sağlanan fayda ve hizmet giderleri	20.394	2.561.094	22.878	1.372.147
Diğer	7.755	4.117.247	36.885	3.594.851
Toplam	428.852	238.288.801	44.556	154.907.547

Milli Reasürans Türk Anonim Şirketi

31 Mart 2022 Tarihi İtibarıyla Hazırlanan
Konsolide Olmayan Finansal Tablolara İlişkin Dipnotlar

(Para Birimi: Türk Lirası (TL) olarak ifade edilmiştir.)

33 Çalışanlara sağlanan fayda giderleri

31 Mart 2022 ve 2021 tarihlerinde sona eren hesap dönemlerine ilişkin çalışanlara sağlanan fayda giderlerinin detayı aşağıdaki gibidir:

	31 Mart 2022		31 Mart 2021	
	Hayat	Hayat dışı	Hayat	Hayat dışı
Maaş ve ücretler	95.118	16.022.352	143.768	10.874.255
Sosyal güvenlik primleri işveren payı	39.188	5.234.139	49.006	3.106.421
Personel sosyal yardım giderleri	21.252	2.690.523	20.865	1.280.563
Toplam (Not 32)	155.558	23.947.014	213.639	15.261.239

34 Finansal maliyetler

31 Mart 2022 tarihi itibarıyla sona eren dönemde Şirket'in TFRS 16 Kiralama İşlemleri standardına konu ettiği kiralamalardan doğan 48.843 TL (1 Ocak - 31 Mart 2021: 2.047) tutarındaki faiz giderini "Yatırım Yönetim Giderleri – Faiz Dahil"; 866.778 TL (1 Ocak - 31 Mart 2021: 458.902) tutarındaki amortisman giderini ise "Amortisman ve İtfa Payı Giderleri" hesapları altında muhasebeleştirmiştir.

35 Gelir vergileri

Finansal tablolarda gösterilen gelir vergisi giderlerini oluşturan kalemler aşağıdaki gibidir:

	31 Mart 2022	31 Mart 2021
Kurumlar vergisi karşılık gideri:		
Hesaplanan kurumlar vergisi karşılığı	-	(26.679.559)
Ertelenmiş vergi geliri:		
İndirilebilir/vergileştirilebilir geçici farkların oluşmasından ve kapanmasından kaynaklanan vergi	98.270.829	12.539.530
Toplam vergi geliri / (gideri)	98.270.829	(14.140.029)

31 Mart 2022 ve 2021 tarihlerinde sona eren hesap dönemlerine ilişkin, Şirket'in finansal tablolarında oluşan vergi öncesi faaliyet karı üzerinden yasal vergi oranı ile hesaplanan gelir vergisi karşılığı ile Şirket'in etkin vergi oranı ile hesaplanan fiili gelir vergisi karşılığı arasındaki mutabakatı aşağıdaki tabloda detaylandırılmıştır:

	31 Mart 2022		31 Mart 2021	
		Vergi oranı (%)		Vergi oranı (%)
Vergi öncesi olağan kar / (zarar)	(451.416.556)		107.608.461	
Yasal vergi oranına göre gelir vergisi karşılığı	(103.825.808)	23,00	21.521.692	20,00
Vergi istisnasına tabi gelirler	(20.539.818)	4,55	(14.295.403)	(13,28)
Kanunen kabul edilmeyen giderler	26.094.797	(5,78)	6.913.740	6,42
Gelir tablosuna yansıyan toplam gelir vergisi gideri / (geliri)	(98.270.829)	21,77	14.140.029	13,14

36 Net kur değişim gelirleri

Yukarıda 4.2 – *Finansal riskin yönetimi* notunda gösterilmiştir.

Milli Reasürans Türk Anonim Şirketi

31 Mart 2022 Tarihi İtibarıyla Hazırlanan

Konsolide Olmayan Finansal Tablolara İlişkin Dipnotlar

(Para Birimi: Türk Lirası (TL) olarak ifade edilmiştir.)

37 Hisse başına kazanç

Hisse başına kazanç Şirket'in dönem net karının, dönemin ağırlıklı ortalama hisse senedi sayısına bölünmesi ile hesaplanmıştır.

	31 Mart 2022	31 Mart 2021
Hesap dönemi itibarıyla kar / (zarar)	(353.145.727)	93.468.432
Ağırlık ortalama hisse senedi sayısı	66.000.000.000	66.000.000.000
Hisse başına kazanç / (zarar) (TL)	(0,00535)	0,00142

38 Hisse başı kar payı

Şirket Esas Sözleşmesi çerçevesinde belirlenen kar dağıtım politikası aşağıdaki gibidir:

Bir hesap dönemi sonunda elde edilen gelirlerden, genel giderler, amortismanlar, gerekli görülen tüm karşılıklar, vergi ve benzeri yasal ve mali yükümlülükler ile varsa geçmiş yıl zararları düşüldükten sonra, kalan tutar Şirketin net kârını oluşturur. Bu suretle meydana gelmiş olan net kâr aşağıda yazılı şekil ve sıra ile ayrılır ve dağıtılır.

- Yıllık net kârdan, ödenmiş sermayenin %20'sine ulaşıncaya kadar, her yıl %5 oranında genel kanuni yedek akçe ayrılır.
- Kanuni sınıra ulaşıldıktan sonra da Türk Ticaret Kanunu'nun 519. maddesi 2. fıkrasının a ve b bentleri uyarınca öngörülen tutarlar genel kanuni yedek akçeye eklenir.
- Kalan net kâr tutarının %10'u oranında pay sahiplerine birinci kâr payı dağıtılır.
- Şirket kendi paylarını iktisap etmişse Türk Ticaret Kanunu'nun 520. maddesi uyarınca iktisap değerlerini karşılayacak tutarda yedek akçe ayrılır.
- Kalan miktardan gerekli görüldüğü takdirde, Yönetim Kurulunun teklifi ve Genel Kurulun kararı ile tespit edilecek miktarlarda tabii afet ve katastrofi fonu ayrılabilir.
- Net kârdan yukarıda yazılı kanuni yedek akçe, birinci kâr payı, diğer yedekler ve fonların ayrılmasından sonra kalan tutarın; 3 maaşı aşmayacak şekilde %3'üne kadar çalışanlara verilir.
- Yukarıda yazılı ayırım ve dağıtımların yapılmasından sonra kalan tutar üzerinden, ilgili mevzuat hükümleri saklı kalmak kaydıyla, Yönetim Kurulunun teklifi ve Genel Kurulun kararı ile pay sahiplerine ikinci kâr payı ödenir.
- Türk Ticaret Kanunu'nun m.519/2(c) hükmü uyarınca kârdan pay alacak kişilere dağıtılacak toplam tutarın %10'u genel kanuni yedek akçeye eklenir.
- Kalan kısım üzerinde Genel Kurulun tespit edeceği şekil ve surette tasarrufta bulunulur.

Türk Ticaret Kanunu'nun 519. maddesinin 3. fıkrası hükümleri saklıdır.

Yasa hükmü ile ayrılması gereken yedek akçeler ile Esas Sözleşmede pay sahipleri için belirlenen birinci kâr payı ayrılmadıkça, başka yedek akçe ayrılmasına, ertesi yıla kâr aktarılmasına ve çalışanlara kârdan pay dağıtılmasına karar verilemez.

28 Mart 2022 tarihinde gerçekleştirilen Şirket Olağan Genel Kurul Toplantısı'nda Şirket'in 2021 yılı faaliyetleri sonucunda oluşan 548.965.648 TL tutarındaki dönem net karından, yasal yedekler ayrıldıktan sonra, 48.000.000 TL'sinin nakit temettü olarak ortaklara ödenmesine, kalan tutardan Vergi Usul Kanunu'nun 325/A ve Kurumlar Vergisi Kanunu'nun 10'uncu maddesi hükümleri çerçevesinde girişim sermayesi yatırım fonu katılma payları alınması için 33.809.969 TL fon ayrılmasına geri kalan tutarın geçmiş yıl karı olarak ayrılmasına karar verilmiş olup, kar dağıtımını dönem içinde gerçekleştirilmiştir.

Ödenen temettü tutarı, Şirket tarafından beyan edildiği dönemde yükümlülük olarak finansal tablolara yansıtılmaktadır.

Milli Reasürans Türk Anonim Şirketi

31 Mart 2022 Tarihi İtibarıyla Hazırlanan
Konsolide Olmayan Finansal Tablolara İlişkin Dipnotlar

(Para Birimi: Türk Lirası (TL) olarak ifade edilmiştir.)

39 Faaliyetlerden yaratılan nakit

Esas faaliyetlerden kaynaklanan nakit akımları ilişikteki nakit akış tablolarında gösterilmiştir.

40 Hisse senedine dönüştürülebilir tahvil

Yoktur.

41 Paraya çevrilebilir imtiyazlı hisse senetleri

Yoktur.

42 Riskler

Milli Reasürans Türk Anonim Şirketi tarafından Türk Ticaret Kanunu ve Medeni Kanun hükümleri uyarınca kurulmuş olan “Milli Reasürans Türk Anonim Şirketi Mensupları Yardımlaşma Sandığı Vakfı”na Vakıf senedi ve ilgili mevzuat çerçevesinde Şirket yükümlülüklerini yerine getirmek üzere yapılan ödemelerle ilgili olarak Vergi Denetim Kurulu müfettişleri tarafından bir inceleme yapılmıştır. Bu inceleme sonucunda söz konusu yükümlülük tutarlarının ücret esasında vergilendirilmesi ve dolayısıyla gelir vergisi stopajına ve damga vergisine tabi tutulması gerektiği iddiasıyla 2007, 2008, 2009, 2010 ve 2011 dönemleri için vergi inceleme raporu düzenlenmiştir.

2007, 2008, 2009, 2010, 2011 yılları ve daha sonraki yıllar için ödeme yapılıp, yasal süreç başlatılmıştır. Rapor tarihi itibarıyla ayrılan karşılık bulunmamaktadır.

43 Taahhütler

Şirket’in faaliyetleri gereği hayat dışı sigorta branşlarda reasürör sıfatıyla sedan şirketlere koruma sağlamakta, yaptığı reasürans anlaşmaları yoluyla sigorta riskini teminat altına almaktadır.

Şirket’in faaliyet kiralaması sözleşmeleri çerçevesinde ödeyeceği asgari kira ödemelerinin toplamı aşağıdaki gibidir:

	31 Mart 2022	31 Aralık 2021
1 yıldan az	2.639.318	3.234.894
Bir yıldan fazla beş yıldan az	-	-
Ödenecek asgari kira ödemelerinin toplamı	2.639.318	3.234.894

44 İşletme birleşmeleri

Yoktur.

Milli Reasürans Türk Anonim Şirketi

31 Mart 2022 Tarihi İtibarıyla Hazırlanan

Konsolide Olmayan Finansal Tablolara İlişkin Dipnotlar

(Para Birimi: Türk Lirası (TL) olarak ifade edilmiştir.)

45 İlişkili taraflarla işlemler

Şirket'in ödenmiş sermayesinde pay sahibi şirketler ve bunların bağlı olduğu gruplar ve bu grupların iştirak ve bağlı ortaklıkları bu finansal tablolar açısından ilişkili kuruluş olarak tanımlanmıştır.

31 Mart 2022 ve 31 Aralık 2021 tarihleri itibarıyla ilişkili kuruluş bakiyeleri aşağıdaki gibidir:

	31 Mart 2022	31 Aralık 2021
Türkiye İş Bankası A.Ş.	663.718.805	899.402.534
İş Yatırım Menkul Değerler A.Ş.	6.195.106	-
Diğer	8.294	5.763
Bankalar	669.922.205	899.408.297
Türkiye İş Bankası'nın ihraç ettiği tahviller (Not 11)	47.983.000	111.350.600
Türkiye İş Bankası A.Ş.'nin ihraç ettiği eurobondlar (Not 11)	74.588.466	65.623.333
İlişkili kuruluş hisse senetleri (Not 11)	104.566.624	104.398.469
İş Portföy Yönetimi A.Ş.'nin kurucusu olduğu yatırım fonları (Not 11)	103.738.510	105.244.013
İş GYO A.Ş.'nin ihraç ettiği tahviller (Not 11)	-	29.663.400
İş Faktoring A.Ş.'nin ihraç ettiği tahviller (Not 11)	81.942.410	66.800.600
İş Yatırım Menkul Değerler A.Ş.'nin ihraç ettiği tahviller (Not 11)	165.351.500	82.980.050
İş Finansal Kiralama'nın ihraç ettiği tahviller (Not 11)	170.768.250	82.771.780
Türkiye Sınai Kalkınma Bankası A.Ş.'nin ihraç ettiği eurobondlar(Not 11)	28.482.333	26.002.746
Maxis Girişim Sermayesi Portföy Yönetimi A.Ş.'nin ihraç ettiği yatırım fonları (Not 11)	21.322.896	21.899.631
Finansal varlıklar	798.743.989	696.734.622
Türkiye Sigorta A.Ş (Güneş Sigorta A.Ş.)	49.994.244	43.392.683
Anadolu Sigorta	35.723.047	23.738.636
Groupama Sigorta A.Ş	3.800.458	3.071.478
Anadolu Hayat Emeklilik A.Ş	1.950.512	1.460.965
İstanbul Umum Sigorta A.Ş	204.952	204.952
Ergo Sigorta A.Ş. (HDI Sigorta A.Ş.)	33.320	34.541
HDI Sigorta A.Ş.	633.186	29.177
Türkiye Hayat ve Emeklilik A.Ş (Vakıf Hayat ve Emeklilik A.Ş)	-	13.960
Esas faaliyetlerden alacaklar	92.339.719	71.946.392
Ortaklara borçlar	156.859	140.984
Personele Borçlar	10.517	-
Diğer ilişkili taraflara borçlar	118.577	15.157
İlişkili taraflara borçlar	285.953	156.141
Halk Sigorta A.Ş.(Türkiye Sigorta A.Ş)	15.406.728	4.908.866
Türkiye Hayat ve Emeklilik A.Ş (Vakıf Hayat ve Emeklilik A.Ş)	5.123.549	2.423.749
Ziraat Sigorta A.Ş.(Türkiye Sigorta A.Ş)	3.728.208	1.049.153
Axa Sigorta A.Ş	2.848.454	216.841
Allianz Sigorta A.Ş	2.523.190	2.239.632
Anadolu Hayat Emeklilik A.Ş	381.415	343.679
Liberty Sigorta A.Ş. (HDI Sigorta A.Ş.)	332.847	128.493
Halk Hayat ve Emek.(Türkiye Hayat Emeklilik A.Ş)	251.470	3.682.479
Güven Sigorta T.A.Ş	125.710	131.943
Groupama Sigorta A.Ş	48.426	48.426
Türkiye Sigorta A.Ş (Güneş Sigorta A.Ş.)	40.407	40.407
İstanbul Umum Sigorta A.Ş	29.152	29.152
Anadolu Sigorta	16.347	16.347
Ziraat Hayat ve Emeklilik(Türkiye Hayat Emeklilik A.Ş)	-	230.976
Esas faaliyetlerden borçlar	30.855.903	15.490.143

Milli Reasürans Türk Anonim Şirketi

31 Mart 2022 Tarihi İtibarıyla Hazırlanan
Konsolide Olmayan Finansal Tablolara İlişkin Dipnotlar

(Para Birimi: Türk Lirası (TL) olarak ifade edilmiştir.)

45 İlişkili taraflarla işlemler (devamı)

İlişkili kuruluşlardan olan alacaklar için teminat alınmamıştır.

Ortaklar, iştirakler ve bağlı ortaklıklardan alacaklar nedeniyle ayrılan şüpheli alacak tutarı ve bunların borçları bulunmamaktadır.

Ortaklar, iştirakler ve bağlı ortaklıklar lehine verilen garanti, taahhüt, kefalet, avans, ciro gibi yükümlülükler bulunmamaktadır.

İlişkili kuruluşlarla gerçekleştirilen işlemler aşağıdaki gibidir:

	31 Mart 2022	31 Mart 2021
Türkiye Sigorta A.Ş (Güneş Sigorta A.Ş)	139.674.701	88.758.886
Anadolu Sigorta	128.664.679	70.449.983
Groupama Sigorta A.Ş.	14.206.173	9.680.314
Allianz Sigorta A.Ş.	1.996.539	294.213
Anadolu Hayat Emeklilik A.Ş.	1.200.235	607.662
Hdi Sigorta A.Ş.	711.041	405.705
Halk Sigorta A.Ş.(Türkiye Sigorta A.Ş)	284.073	(893.396)
Ziraat Sigorta A.Ş.(Türkiye Sigorta A.Ş)	146.193	155.623
Türkiye Hayat ve Emeklilik A.Ş (Vakıf Hayat ve Emeklilik A.Ş)	7.889	3.792.217
Ergo Sigorta A.Ş. (Hdi Sigorta A.Ş.)	--	15.143
Halk Hayat ve Emek.(Türkiye Hayat Emeklilik A.Ş)	--	4.487.791
Axa Sigorta A.Ş.	(726.684)	174.375
Alınan primler	286.164.839	177.928.516
Anadolu Sigorta	1.589.027	56.846
Groupama Sigorta A.Ş.	--	6
Türkiye Sigorta A.Ş (Güneş Sigorta A.Ş)	--	5
Axa Sigorta A.Ş.	--	3
Ergo Sigorta A.Ş. (Hdi Sigorta A.Ş.)	--	3
Güven Sigorta T.A.Ş.	--	1
Halk Sigorta A.Ş.(Türkiye Sigorta A.Ş)	--	1
Reasüröre devredilen primler	1.589.027	56.865
Anadolu Sigorta	114.920	21.834
Alınan komisyonlar	114.920	21.834

Milli Reasürans Türk Anonim Şirketi

31 Mart 2022 Tarihi İtibarıyla Hazırlanan

Konsolide Olmayan Finansal Tablolara İlişkin Dipnotlar

(Para Birimi: Türk Lirası (TL) olarak ifade edilmiştir.)

45 İlişkili taraflarla işlemler (devamı)

	31 Mart 2022	31 Mart 2021
Türkiye Sigorta A.Ş (Güneş Sigorta A.Ş)	34.370.401	22.449.079
Anadolu Sigorta	24.833.482	11.808.652
Groupama Sigorta A.Ş.	3.093.903	2.084.403
Allianz Sigorta A.Ş.	544.529	68.241
Hdi Sigorta A.Ş.	106.656	60.872
Halk Sigorta A.Ş.(Türkiye Sigorta A.Ş)	83.279	(47.207)
Ziraat Sigorta A.Ş.(Türkiye Sigorta A.Ş)	35.012	90.895
Anadolu Hayat Emeklilik A.Ş.	22.003	25.684
Türkiye Hayat ve Emeklilik A.Ş (Vakıf Hayat ve Emeklilik A.Ş)	7.649	(161.331)
Ergo Sigorta A.Ş. (Hdi Sigorta A.Ş.)	--	10.286
Halk Hayat ve Emek.(Türkiye Hayat Emeklilik A.Ş)	--	(251.519)
Axa Sigorta A.Ş.	(671.521)	(194.946)
Verilen komisyonlar	62.425.393	35.943.109
Anadolu Sigorta	76.037.584	23.595.050
Türkiye Sigorta A.Ş (Güneş Sigorta A.Ş)	56.152.028	57.473.295
Halk Sigorta A.Ş.(Türkiye Sigorta A.Ş)	15.284.956	16.460.590
Groupama Sigorta A.Ş.	7.333.758	2.430.670
Türkiye Hayat ve Emeklilik A.Ş (Vakıf Hayat ve Emeklilik A.Ş)	5.140.500	347.563
Ziraat Sigorta A.Ş.(Türkiye Sigorta A.Ş)	3.850.926	1.828.218
Axa Sigorta A.Ş.	2.575.284	1.012.767
Anadolu Hayat Emeklilik A.Ş.	1.173.084	443.145
Allianz Sigorta A.Ş.	711.854	465.584
Halk Hayat ve Emek.(Türkiye Hayat Emeklilik A.Ş)	251.470	1.620.464
Liberty Sigorta A.Ş.(Hdi Sigorta A.Ş.)	204.438	140.752
Güven Sigorta T.A.Ş.	61.647	71.475
Hdi Sigorta A.Ş.	75	67.024
Ergo Sigorta A.Ş. (Hdi Sigorta A.Ş.)	--	941.222
Ziraat Hayat ve Emeklilik(Türkiye Hayat Emeklilik A.Ş)	--	115.994
Ödenen tazminatlar	168.777.604	107.013.813
Anadolu Sigorta	87.088	14.278
Liberty Sigorta A.Ş.(Hdi Sigorta A.Ş.)	83	383
Hdi Sigorta A.Ş.	(202)	484
Halk Sigorta A.Ş.(Türkiye Sigorta A.Ş)	(394)	1.122
Güven Sigorta T.A.Ş.	(750)	1.404
Axa Sigorta A.Ş.	(1.169)	3.673
Ergo Sigorta A.Ş. (Hdi Sigorta A.Ş.)	(1.221)	3.391
Türkiye Sigorta A.Ş (Güneş Sigorta A.Ş)	(2.306)	4.474
Groupama Sigorta A.Ş.	(3.477)	7.541
Ödenen tazminattaki reasürör payı	77.652	36.750

Millî Reasürans Türk Anonim Şirketi

31 Mart 2022 Tarihi İtibarıyla Hazırlanan

Konsolide Olmayan Finansal Tablolara İlişkin Dipnotlar

(Para Birimi: Türk Lirası (TL) olarak ifade edilmiştir.)

45 İlişkili taraflarla işlemler (devamı)

	31 Mart 2022	31 Mart 2021
Türkiye Sigorta A.Ş (Güneş Sigorta A.Ş)	1.833.747	574.310
Anadolu Sigorta	1.676.343	495.682
Anadolu Hayat Emeklilik A.Ş.	131.486	3.223
Groupama Sigorta A.Ş.	4.024	--
Ergo Sigorta A.Ş. (Hdi Sigorta A.Ş.)	3.436	(19.789)
Hdi Sigorta A.Ş.	3.357	55.586
Güven Sigorta T.A.Ş.	810	--
Halk Sigorta A.Ş.(Türkiye Sigorta A.Ş)	(121)	40.862
Axa Sigorta A.Ş.	(5.003)	(6)
Diğer gelirler	3.648.079	1.149.868
Allianz Sigorta A.Ş.	214.496	218.804
Axa Sigorta A.Ş.	174.238	51.810
Anadolu Sigorta	166.907	339.785
Anadolu Hayat Emeklilik A.Ş.	82.850	849
Halk Sigorta A.Ş.(Türkiye Sigorta A.Ş)	33.124	11.056
Hdi Sigorta A.Ş.	10.509	(640)
Groupama Sigorta A.Ş.	26	16.322
Türkiye Hayat ve Emeklilik A.Ş (Vakıf Hayat ve Emeklilik A.Ş)	1	--
Ergo Sigorta A.Ş. (Hdi Sigorta A.Ş.)	--	171.706
Türkiye Sigorta A.Ş (Güneş Sigorta A.Ş)	(93.211)	(70.791)
Diğer giderler	588.940	738.901

46 Raporlama döneminden sonra ortaya çıkan olaylar

Raporlama döneminden sonra ortaya çıkan olaylar, 1.10 – Raporlama döneminden sonraki olaylar notunda sunulmuştur.

Millî Reasürans Türk Anonim Şirketi

31 Mart 2022 Tarihi İtibarıyla Hazırlanan

Konsolide Olmayan Finansal Tablolara İlişkin Dipnotlar

(Para Birimi: Türk Lirası (TL) olarak ifade edilmiştir.)

47 Diğer

Finansal tablolardaki “diğer” ibaresini taşıyan hesap kalemlerinden dahil olduğu grubun toplam tutarının %20’sini veya bilanço aktif toplamının %5’ini aşan kalemlerin ad ve tutarları

Yukarıdaki notlarda her notun kendi içerisinde gösterilmiştir.

“Diğer alacaklar” ile “Diğer kısa veya uzun vadeli borçlar” hesap kalemi içinde bulunan ve bilanço aktif toplamının yüzde birini aşan, personelden alacaklar ile personele borçlar tutarlarının ayrı ayrı toplamları

Yoktur.

Nazım hesaplarda takip edilen rücu alacaklarına ilişkin tutarlar

Yoktur.

Taşınmazlar üzerinde sahip olunan aynı haklar ve bunların değerleri

Yoktur.

Önceki döneme ilişkin gelir ve giderler ile önceki döneme ait gider ve zararların tutarlarını ve kaynakları gösteren açıklayıcı not

Yoktur.

Reeskont ve karşılık giderlerinin detayı aşağıdaki gibidir:

Karşılık giderleri	31 Mart 2022	31 Mart 2021
Personele dağıtılacak temettü karşılık gideri	(1.622.316)	(1.163.048)
Şüpheli alacaklar karşılığı geliri/gideri(*)	(6.003.013)	(4.583.571)
Kıdem tazminatı karşılık gideri (Not 23)	(3.953.980)	(970.326)
Diğer	4.741	(831.323)
Karşılıklar hesabı	(11.574.568)	(7.548.268)

(*) Şüpheli alacaklar karşılığı gideri sigortacılık faaliyetlerinden ve esas faaliyetlerden kaynaklanan döviz cinsinden şüpheli alacakların değerlemesinden ve cari dönemde ayrılan şüpheli alacak karşılıklarından kaynaklanmaktadır

Reeskont giderleri	31 Mart 2022	31 Mart 2021
Reasürans faaliyetlerinden alacaklar reeskont faiz gelir/gideri	(210.504)	(201.681)
Reasürans faaliyetlerinden borçlar reeskont faiz gelir/gideri	(2.726.277)	(856.803)
Reeskont hesabı	(2.936.781)	(1.058.484)